



## INFORMACION Y CONTROL DE PUBLICACIONES, S.A.

Velázquez, 46, 1º Drcha - Tel. 91 435 00 32 Fax 91 435 96 05 - 28001 - MADRID  
 Entença, 218 Entr. 7 - Tel 93 439 24 18 Fax 93 419 25 34 - 08029 - BARCELONA

**Título:** ANDALUCIAINFORMACION.ES  
**URL Primaria:** http://www.andaluciainformacion.es  
**Editor:** Publicaciones del Sur, S.A.  
**Domicilio:** De la Investigación, Parcela D-11  
**Ciudad:** 11407 JEREZ DE LA FRONTERA  
**Teléfono:** 956 30 25 11  
**Fax:** 956 31 81 59  
**E-mail:**  
**Clasificación:** Noticias e Información  
**Sub-Clasificación:** Noticias globales y actualidad

andaluciainformacion.es

### 1. Cifras totales y promedios (Nacional e Internacional)

MES - AÑO	NAVEGADORES UNICOS	VISITAS	PAGINAS
Diciembre - 2020	1.033.653	1.949.139	3.019.272
<b>PROMEDIO DIARIO</b>	<b>55.186</b>	<b>62.875</b>	<b>97.396</b>
<b>PROMEDIO LUNES-VIERNES</b>	57.826	65.829	102.048
<b>PROMEDIO SABADO-DOMINGO</b>	47.596	54.384	84.021
<b>PAGINAS / VISITAS</b>	1,55		
<b>DURACION MEDIA VISITAS</b>	0:00:51		
<b>DURACION MEDIA PAGINAS</b>	0:01:32		

### 2. Secciones (Nacional e Internacional)

	PAGINAS	%
<b>HOME</b>	62.002	2.05 %
<b>RESTO</b>	2.957.270	97.95 %

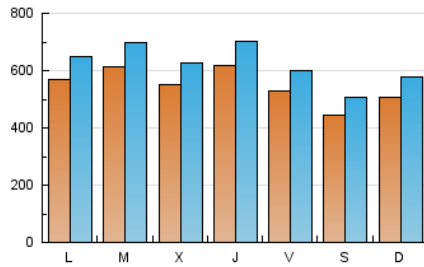
### 3. Por día del mes (Nacional e Internacional)

Día	N. únicos	Visitas	Páginas	Día	N. únicos	Visitas	Páginas	Día	N. únicos	Visitas	Páginas
1	54.180	61.486	92.185	11	48.410	55.770	86.798	21	56.630	64.308	98.807
2	64.560	74.967	118.175	12	37.860	42.885	65.764	22	78.689	89.003	141.143
3	62.049	70.584	108.497	13	49.135	55.671	92.196	23	48.307	54.016	79.841
4	53.390	60.699	89.081	14	48.242	55.399	85.130	24	38.127	42.493	65.363
5	38.495	44.897	69.508	15	61.055	70.102	97.560	25	44.692	51.091	77.529
6	47.977	54.539	83.083	16	52.361	59.575	87.975	26	46.430	53.003	77.033
7	55.738	64.860	103.404	17	74.123	82.646	122.682	27	50.574	57.830	90.840
8	55.598	63.903	100.737	18	64.905	72.608	105.792	28	66.098	74.645	117.562
9	67.064	76.923	123.345	19	54.960	62.655	92.521	29	57.287	65.207	109.108
10	79.888	93.887	161.730	20	55.337	63.591	101.226	30	42.856	48.579	78.920
								31	55.756	61.317	95.737

#### 4. Gráficas (Nacional e Internacional)

##### 4.1 Por día de la semana (promedio)

N. únicos / Visitas (x 100)



Páginas (x 100)

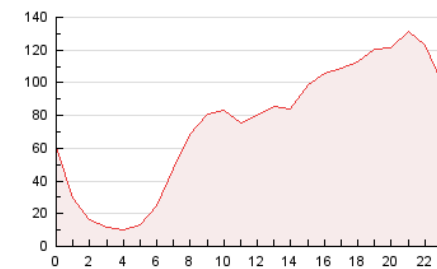


##### 4.2 Por franja horaria (promedio)

Visitas (x 1000)

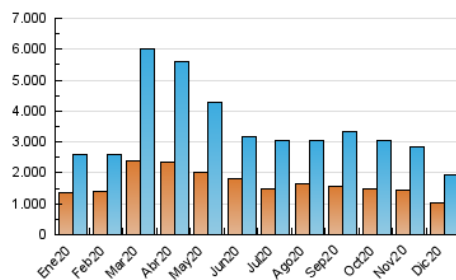


Páginas (x 1000)

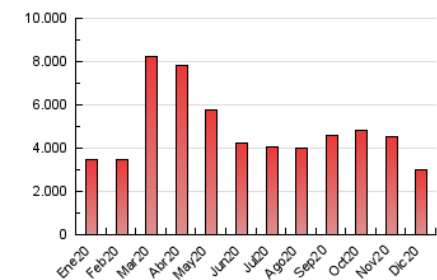


##### 4.3 Por meses

N. únicos / Visitas (x 1000)



Páginas (x 1000)





## INFORMACION Y CONTROL DE PUBLICACIONES, S.A.

Velázquez, 46, 1º Drcha - Tel. 91 435 00 32 Fax 91 435 96 05 - 28001 - MADRID  
Entença, 218 Entr. 7 - Tel 93 439 24 18 Fax 93 419 25 34 - 08029 - BARCELONA

### Anexo - Tráfico Nacional

**Título:** ANDALUCIAINFORMACION.ES  
**URL Primaria:** http://www.andaluciainformacion.es  
**Editor:** Publicaciones del Sur, S.A.  
**Domicilio:** De la Investigación, Parcela D-11  
**Ciudad:** 11407 JEREZ DE LA FRONTERA  
**Teléfono:** 956 30 25 11  
**Fax:** 956 31 81 59  
**E-mail:**  
**Clasificación:** Noticias e Información  
**Sub-Clasificación:** Noticias globales y actualidad

andaluciainformacion.es

#### 1. Cifras totales y promedios (Nacional)

MES - AÑO	NAVEGADORES UNICOS	VISITAS	PAGINAS
Diciembre - 2020	920.293	1.826.303	2.862.696
<b>PROMEDIO DIARIO</b>	<b>51.475</b>	<b>58.913</b>	<b>92.345</b>
<b>PROMEDIO LUNES-VIERNES</b>	<b>53.922</b>	<b>61.664</b>	<b>96.740</b>
<b>PROMEDIO SABADO-DOMINGO</b>	<b>44.442</b>	<b>51.005</b>	<b>79.709</b>
<b>PAGINAS / VISITAS</b>	<b>1,57</b>		
<b>DURACION MEDIA VISITAS</b>	<b>0:00:52</b>		
<b>DURACION MEDIA PAGINAS</b>	<b>0:01:32</b>		

#### 2. Secciones (Nacional)

	PAGINAS	%
<b>HOME</b>	59.667	2.08 %
<b>RESTO</b>	2.803.029	97.92 %

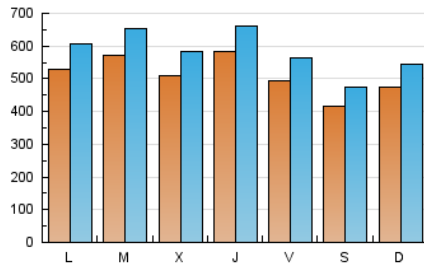
#### 3. Por día del mes (Nacional)

Día	N. únicos	Visitas	Páginas	Día	N. únicos	Visitas	Páginas	Día	N. únicos	Visitas	Páginas
1	49.065	56.046	85.198	11	44.822	52.071	81.995	21	53.251	60.434	93.903
2	59.333	69.672	111.309	12	35.119	39.749	61.684	22	75.104	84.948	136.008
3	57.095	65.318	101.583	13	46.129	52.403	87.737	23	44.828	50.399	75.162
4	49.543	56.605	83.679	14	44.001	50.968	79.569	24	35.258	39.557	61.627
5	35.179	41.534	65.237	15	56.504	65.195	91.564	25	42.375	48.640	74.465
6	44.197	50.455	77.946	16	47.384	54.330	81.592	26	43.722	50.082	73.410
7	51.540	60.120	97.564	17	69.467	77.890	116.682	27	47.222	54.393	86.461
8	50.931	59.246	95.087	18	61.022	68.323	100.512	28	62.849	71.018	112.855
9	63.090	72.845	117.994	19	51.939	59.176	88.161	29	54.205	61.738	104.524
10	76.455	89.804	156.299	20	52.026	60.246	97.036	30	39.426	44.984	74.172
								31	52.659	58.114	91.681

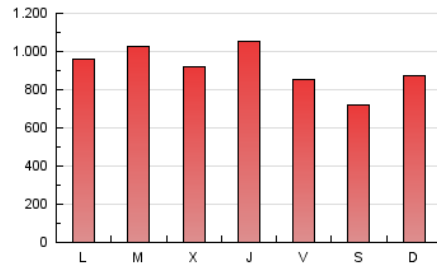
#### 4. Gráficas (Nacional)

##### 4.1 Por día de la semana (promedio)

N. únicos / Visitas (x 100)

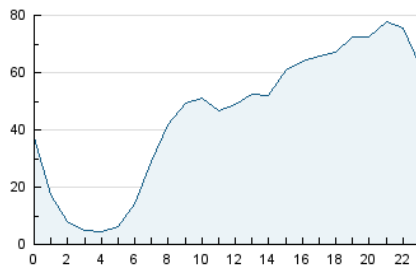


Páginas (x 100)

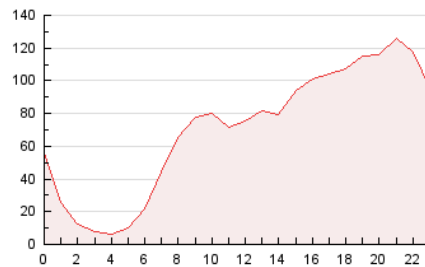


##### 4.2 Por franja horaria (promedio)

Visitas (x 1000)

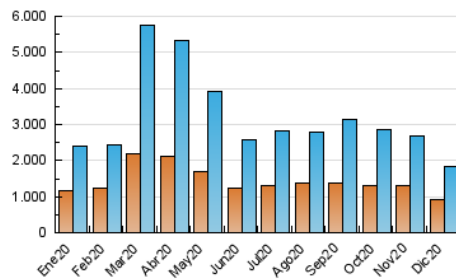


Páginas (x 1000)

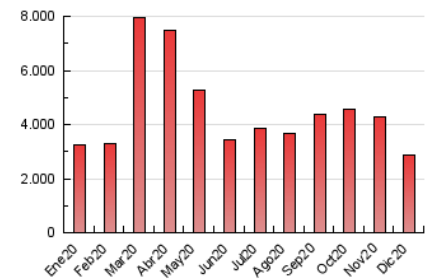


##### 4.3 Por meses

N. únicos / Visitas (x 1000)



Páginas (x 1000)



## 5. Observaciones

Este Medio Electrónico de Comunicación ha sido medido por la herramienta Google Analytics de Google

## 6. Definiciones básicas (Para más información ver Normas Técnicas para el Control de los Medios Electrónicos de Comunicación)

### Página Vista:

Conjunto de ficheros enviado a un usuario como resultado de una petición del mismo recibida por el servidor. Cuando la página está formada por varios marcos (frames), el conjunto de los mismos tendrá, a efectos de cómptuo, la consideración de una página unitaria.

### Visita:

Una secuencia ininterrumpida de páginas servidas a un usuario válido. Si dicho usuario no realiza peticiones de páginas en un periodo de tiempo (30 min) la siguiente petición constituirá el inicio de una nueva visita.

### Navegador Único:

Total de combinaciones únicas de una dirección IP y un identificador adicional. Los medios pueden utilizar cookies o el Identificador de Alta de registro.

### Duración Página Vista:

Tiempo acumulado en segundos de todas las páginas vistas (en visitas de dos o más páginas vistas), dividido por el número total de páginas vistas.

### Duración Visita:

Tiempo en segundos de todas las visitas de dos o más páginas vistas, dividido por el número total de visitas de dos o más páginas vistas.

### Tráfico nacional:

Audiencia/difusión correspondiente a España medida en base a los datos de las direcciones IP registradas por el sistema de medición.

## 7. Opinión

De OJDinteractiva, la división de INFORMACIÓN Y CONTROL DE PUBLICACIONES S.A.:

Hemos examinado la información facilitada por el editor del medio electrónico para el periodo que comprende la presente certificación.

Nuestro examen se ha realizado de acuerdo con las normas y procedimientos establecidos en las Normas Técnicas para el Control de los Medios Electrónicos de Comunicación.

En nuestra opinión, la presente acta presenta razonablemente la difusión/audiencia registrada por este medio electrónico.

### ADVERTENCIA:

El trabajo de OJDinteractiva, la división de INFORMACIÓN Y CONTROL DE PUBLICACIONES S.A (INTROL) se limita a la realización de pruebas para la revisión de los datos de recuento suministrados por el editor con la finalidad de expresar una opinión sobre la razonabilidad de dichos datos de acuerdo con las Normas Técnicas para el control de los MEC.

Por tanto, INTROL no acepta responsabilidad alguna por las inexactitudes o errores que puedan existir en los datos de recuento. Tampoco acepta ninguna responsabilidad por la falsedad en los datos de recuento recibidos del editor, ni por otros datos de medición que no están incluidos en el análisis.

- 2020

OJDinteractiva