



## INFORMACION Y CONTROL DE PUBLICACIONES, S.A.

Velázquez, 46, 1º Drcha - Tel. 91 435 00 32 Fax 91 435 96 05 - 28001 - MADRID  
 Entença, 218 Entr. 7 - Tel 93 439 24 18 Fax 93 419 25 34 - 08029 - BARCELONA

**Título:** ANDALUCIAINFORMACION.ES  
**URL Primaria:** http://www.andaluciainformacion.es  
**Editor:** Publicaciones del Sur, S.A.  
**Domicilio:** De la Investigación, Parcela D-11  
**Ciudad:** 11407 JEREZ DE LA FRONTERA  
**Teléfono:** 956 30 25 11  
**Fax:** 956 31 81 59  
**E-mail:**  
**Clasificación:** Noticias e Información  
**Sub-Clasificación:** Noticias globales y actualidad

andaluciainformacion.es

### 1. Cifras totales y promedios (Nacional e Internacional)

MES - AÑO	NAVEGADORES UNICOS	VISITAS	PAGINAS
Diciembre - 2019	1.078.332	1.940.622	2.623.595
<b>PROMEDIO DIARIO</b>	<b>56.721</b>	<b>62.601</b>	<b>84.632</b>
<b>PROMEDIO LUNES-VIERNES</b>	58.051	64.095	86.825
<b>PROMEDIO SABADO-DOMINGO</b>	53.467	58.947	79.272
<b>PAGINAS / VISITAS</b>	1,35		
<b>DURACION MEDIA VISITAS</b>	0:00:43		
<b>DURACION MEDIA PAGINAS</b>	0:02:01		

### 2. Secciones (Nacional e Internacional)

	PAGINAS	%
<b>HOME</b>	41.515	1.58 %
<b>RESTO</b>	2.582.080	98.42 %

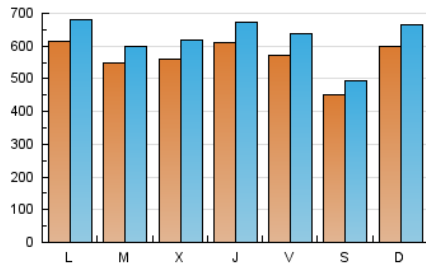
### 3. Por día del mes (Nacional e Internacional)

Día	N. únicos	Visitas	Páginas	Día	N. únicos	Visitas	Páginas	Día	N. únicos	Visitas	Páginas
1	58.222	64.610	87.478	11	54.757	60.593	83.052	21	51.712	56.111	74.824
2	74.051	83.171	112.096	12	52.143	57.425	79.267	22	92.739	104.690	138.710
3	58.958	64.792	89.331	13	69.744	79.800	112.289	23	70.288	77.362	103.099
4	52.150	57.065	78.211	14	47.344	52.137	71.483	24	46.100	50.142	65.879
5	61.341	67.814	91.315	15	41.820	46.256	65.798	25	55.101	61.185	80.821
6	43.790	47.139	63.116	16	51.854	57.575	77.961	26	63.735	69.574	93.417
7	35.013	37.817	50.544	17	64.164	70.238	94.726	27	58.174	64.375	85.457
8	53.098	58.259	76.792	18	61.305	68.334	91.706	28	47.146	51.398	68.409
9	58.502	65.204	88.794	19	67.099	73.857	100.073	29	54.111	59.249	79.409
10	64.946	71.125	96.448	20	56.557	63.128	86.026	30	52.878	57.411	78.234
								31	39.495	42.786	58.830

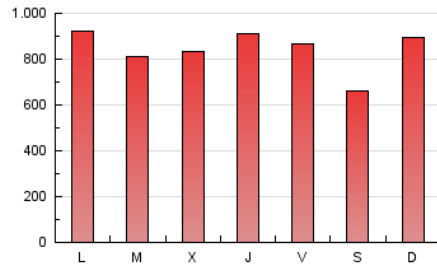
4. Gráficas (Nacional e Internacional)

4.1 Por día de la semana (promedio)

N. únicos / Visitas (x 100)

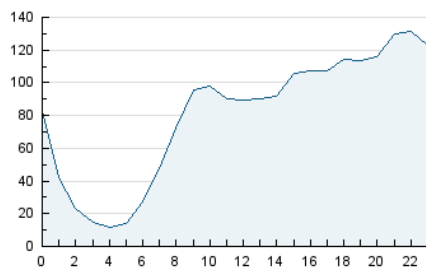


Páginas (x 100)

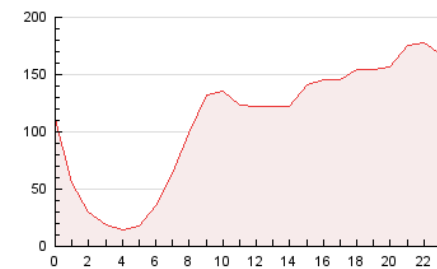


4.2 Por franja horaria (promedio)

Visitas (x 1000)

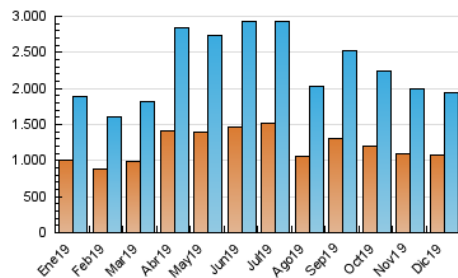


Páginas (x 1000)

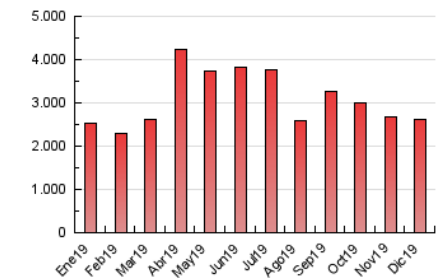


4.3 Por meses

N. únicos / Visitas (x 1000)



Páginas (x 1000)





## INFORMACION Y CONTROL DE PUBLICACIONES, S.A.

Velázquez, 46, 1º Drcha - Tel. 91 435 00 32 Fax 91 435 96 05 - 28001 - MADRID  
Entença, 218 Entr. 7 - Tel 93 439 24 18 Fax 93 419 25 34 - 08029 - BARCELONA

### Anexo - Tráfico Nacional

**Título:** ANDALUCIAINFORMACION.ES  
**URL Primaria:** http://www.andaluciainformacion.es  
**Editor:** Publicaciones del Sur, S.A.  
**Domicilio:** De la Investigación, Parcela D-11  
**Ciudad:** 11407 JEREZ DE LA FRONTERA  
**Teléfono:** 956 30 25 11  
**Fax:** 956 31 81 59  
**E-mail:**  
**Clasificación:** Noticias e Información  
**Sub-Clasificación:** Noticias globales y actualidad

andaluciainformacion.es

#### 1. Cifras totales y promedios (Nacional)

MES - AÑO	NAVEGADORES UNICOS	VISITAS	PAGINAS
Diciembre - 2019	920.714	1.757.156	2.419.492
<b>PROMEDIO DIARIO</b>	<b>50.987</b>	<b>56.682</b>	<b>78.048</b>
<b>PROMEDIO LUNES-VIERNES</b>	<b>52.167</b>	<b>57.997</b>	<b>80.046</b>
<b>PROMEDIO SABADO-DOMINGO</b>	<b>48.102</b>	<b>53.468</b>	<b>73.166</b>
<b>PAGINAS / VISITAS</b>	<b>1,38</b>		
<b>DURACION MEDIA VISITAS</b>	<b>0:00:45</b>		
<b>DURACION MEDIA PAGINAS</b>	<b>0:02:00</b>		

#### 2. Secciones (Nacional)

	PAGINAS	%
<b>HOME</b>	38.703	1.60 %
<b>RESTO</b>	2.380.789	98.40 %

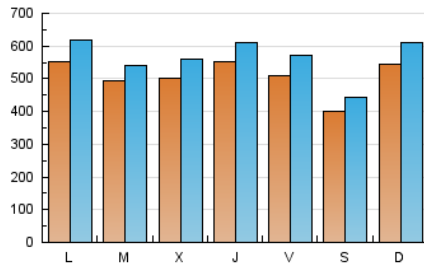
#### 3. Por día del mes (Nacional)

Día	N. únicos	Visitas	Páginas	Día	N. únicos	Visitas	Páginas	Día	N. únicos	Visitas	Páginas
1	52.427	58.719	80.936	11	48.354	53.892	75.551	21	45.893	50.188	68.291
2	67.604	76.469	104.651	12	46.087	51.039	71.954	22	86.614	98.205	131.437
3	52.913	58.231	81.884	13	62.733	72.679	104.400	23	63.809	70.965	96.088
4	46.402	51.132	71.632	14	41.442	45.976	64.629	24	41.540	45.417	60.738
5	55.577	61.680	84.416	15	35.777	40.247	59.103	25	50.416	56.172	75.360
6	38.234	41.549	56.898	16	45.973	51.291	71.003	26	58.121	63.679	86.768
7	30.794	33.432	45.645	17	58.712	64.487	88.229	27	52.287	58.397	78.803
8	48.072	52.996	70.898	18	55.618	62.310	84.966	28	42.781	47.065	63.519
9	52.932	59.674	82.493	19	60.563	67.053	92.599	29	49.122	54.384	74.033
10	59.055	64.855	89.482	20	50.012	56.187	78.387	30	45.698	50.570	70.922
								31	35.028	38.216	53.777

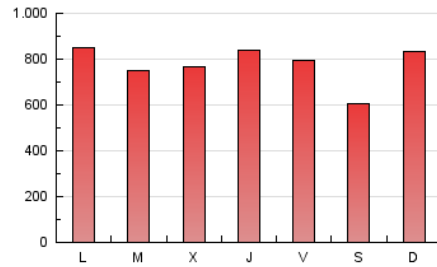
4. Gráficas (Nacional)

4.1 Por día de la semana (promedio)

N. únicos / Visitas (x 100)



Páginas (x 100)

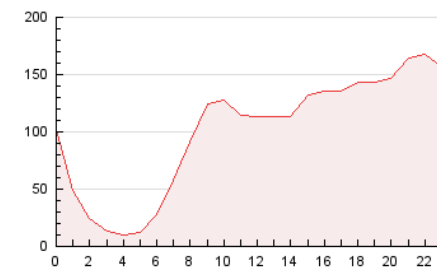


4.2 Por franja horaria (promedio)

Visitas (x 1000)

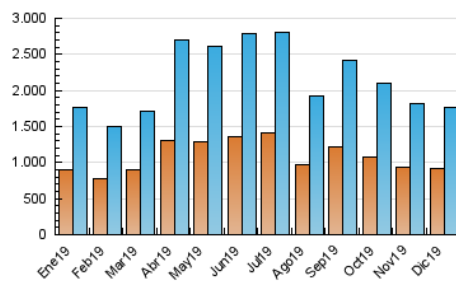


Páginas (x 1000)

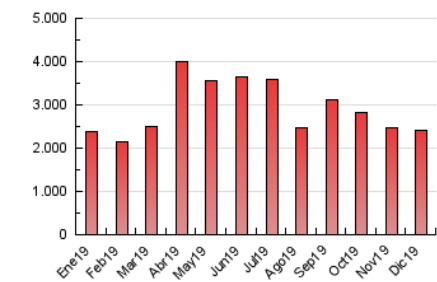


4.3 Por meses

N. únicos / Visitas (x 1000)



Páginas (x 1000)



## 5. Observaciones

Este Medio Electrónico de Comunicación ha sido medido por la herramienta Google Analytics de Google

## 6. Definiciones básicas (Para más información ver Normas Técnicas para el Control de los Medios Electrónicos de Comunicación)

### Página Vista:

Conjunto de ficheros enviado a un usuario como resultado de una petición del mismo recibida por el servidor. Cuando la página está formada por varios marcos (frames), el conjunto de los mismos tendrá, a efectos de cómptuo, la consideración de una página unitaria.

### Visita:

Una secuencia ininterrumpida de páginas servidas a un usuario válido. Si dicho usuario no realiza peticiones de páginas en un periodo de tiempo (30 min) la siguiente petición constituirá el inicio de una nueva visita.

### Navegador Único:

Total de combinaciones únicas de una dirección IP y un identificador adicional. Los medios pueden utilizar cookies o el Identificador de Alta de registro.

### Duración Página Vista:

Tiempo acumulado en segundos de todas las páginas vistas (en visitas de dos o más páginas vistas), dividido por el número total de páginas vistas.

### Duración Visita:

Tiempo en segundos de todas las visitas de dos o más páginas vistas, dividido por el número total de visitas de dos o más páginas vistas.

### Tráfico nacional:

Audiencia/difusión correspondiente a España medida en base a los datos de las direcciones IP registradas por el sistema de medición.

## 7. Opinión

De OJDinteractiva, la división de INFORMACIÓN Y CONTROL DE PUBLICACIONES S.A.:

Hemos examinado la información facilitada por el editor del medio electrónico para el periodo que comprende la presente certificación.

Nuestro examen se ha realizado de acuerdo con las normas y procedimientos establecidos en las Normas Técnicas para el Control de los Medios Electrónicos de Comunicación.

En nuestra opinión, la presente acta presenta razonablemente la difusión/audiencia registrada por este medio electrónico.

### ADVERTENCIA:

El trabajo de OJDinteractiva, la división de INFORMACIÓN Y CONTROL DE PUBLICACIONES S.A (INTROL) se limita a la realización de pruebas para la revisión de los datos de recuento suministrados por el editor con la finalidad de expresar una opinión sobre la razonabilidad de dichos datos de acuerdo con las Normas Técnicas para el control de los MEC.

Por tanto, INTROL no acepta responsabilidad alguna por las inexactitudes o errores que puedan existir en los datos de recuento. Tampoco acepta ninguna responsabilidad por la falsedad en los datos de recuento recibidos del editor, ni por otros datos de medición que no están incluidos en el análisis.

- 2019

OJDinteractiva