



## INFORMACION Y CONTROL DE PUBLICACIONES, S.A.

Velázquez, 46, 1º Drcha - Tel. 91 435 00 32 Fax 91 435 96 05 - 28001 - MADRID  
Av. Diagonal 497, 5a planta - Tel 93 439 24 18 Fax 93 419 25 34 - 08029 - BARCELONA

**Título:** ANDALUCIAINFORMACION.ES  
**URL Primaria:** https://www.andaluciainformacion.es/  
**Editor:** Publicaciones del Sur, S.A.  
**Domicilio:** De la Investigación, Parcela D-11  
**Ciudad:** 11407 JEREZ DE LA FRONTERA  
**Teléfono:** 956 30 25 11  
**Fax:** 956 31 81 59  
**E-mail:**  
**Clasificación:** Noticias e Información  
**Sub-Clasificación:** Noticias globales y actualidad

**andalucía información**

### 1. Cifras totales y promedios (Nacional e Internacional)

MES - AÑO	NAVEGADORES UNICOS	VISITAS	PAGINAS
Septiembre - 2022	331.821	592.917	803.396
<b>PROMEDIO DIARIO</b>	<b>17.369</b>	<b>19.764</b>	<b>26.780</b>
<b>PROMEDIO LUNES-VIERNES</b>	17.367	19.734	26.825
<b>PROMEDIO SABADO-DOMINGO</b>	17.373	19.845	26.655
<b>PAGINAS / VISITAS</b>	1,35		
<b>DURACION MEDIA VISITAS</b>	0:00:51		
<b>DURACION MEDIA PAGINAS</b>	0:02:22		

### 2. Secciones (Nacional e Internacional)

	PAGINAS	%
<b>HOME</b>	41.858	5.21 %
<b>RESTO</b>	761.538	94.79 %

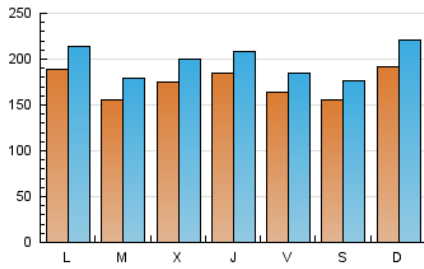
### 3. Por día del mes (Nacional e Internacional)

Día	N. únicos	Visitas	Páginas	Día	N. únicos	Visitas	Páginas	Día	N. únicos	Visitas	Páginas
1	13.046	14.772	20.654	11	21.525	23.977	31.802	21	17.889	20.512	28.390
2	11.499	13.137	18.308	12	20.062	22.528	30.861	22	18.356	20.533	27.905
3	14.063	16.705	22.745	13	15.888	18.238	25.068	23	17.761	20.027	27.581
4	20.118	23.359	32.399	14	16.419	18.690	26.128	24	18.084	20.028	26.806
5	19.960	22.558	30.000	15	22.469	25.249	33.109	25	19.361	23.025	30.077
6	15.085	17.257	23.984	16	16.026	18.120	24.871	26	18.024	20.991	28.701
7	20.590	23.334	30.852	17	14.165	15.670	21.333	27	16.874	19.594	26.393
8	16.064	18.203	25.252	18	15.934	18.050	24.109	28	15.251	17.383	23.323
9	20.867	23.228	30.226	19	17.361	19.718	27.483	29	22.108	25.588	33.849
10	15.737	17.947	23.966	20	14.518	16.803	23.316	30	15.951	17.693	23.905

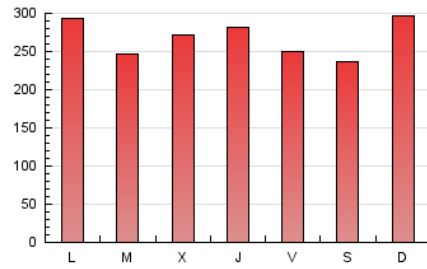
4. Gráficas (Nacional e Internacional)

4.1 Por día de la semana (promedio)

N. únicos / Visitas (x 100)

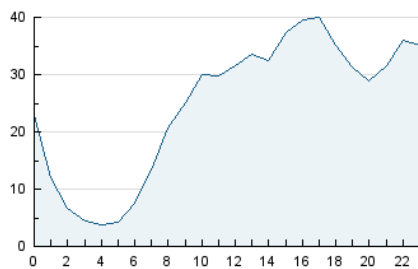


Páginas (x 100)

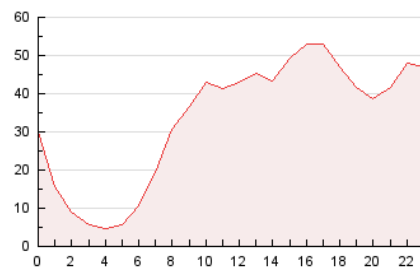


4.2 Por franja horaria (promedio)

Visitas\_ (x 1000)

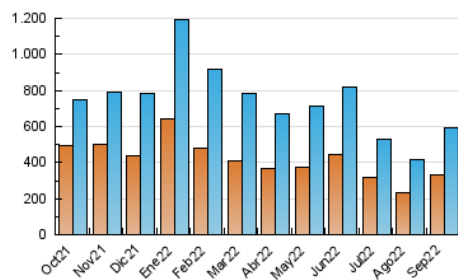


Páginas (x 1000)

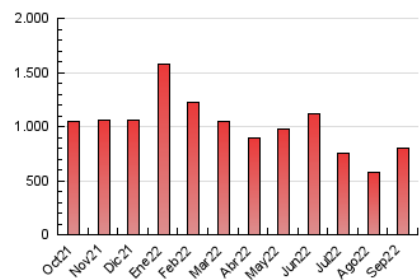


4.3 Por meses

N. únicos / Visitas (x 1000)



Páginas (x 1000)





## INFORMACION Y CONTROL DE PUBLICACIONES, S.A.

Velázquez, 46, 1º Drcha - Tel. 91 435 00 32 Fax 91 435 96 05 - 28001 - MADRID  
Av. Diagonal 497, 5a planta - Tel 93 439 24 18 Fax 93 419 25 34 - 08029 - BARCELONA

### Anexo - Tráfico Nacional

**Título:** ANDALUCIAINFORMACION.ES  
**URL Primaria:** https://www.andaluciainformacion.es/  
**Editor:** Publicaciones del Sur, S.A.  
**Domicilio:** De la Investigación, Parcela D-11  
**Ciudad:** 11407 JEREZ DE LA FRONTERA  
**Teléfono:** 956 30 25 11  
**Fax:** 956 31 81 59  
**E-mail:**  
**Clasificación:** Noticias e Información  
**Sub-Clasificación:** Noticias globales y actualidad

**andalucía información**

#### 1. Cifras totales y promedios (Nacional)

MES - AÑO	NAVEGADORES UNICOS	VISITAS	PAGINAS
Septiembre - 2022	292.361	544.639	745.825
<b>PROMEDIO DIARIO</b>	<b>15.870</b>	<b>18.155</b>	<b>24.861</b>
<b>PROMEDIO LUNES-VIERNES</b>	<b>15.787</b>	<b>18.040</b>	<b>24.803</b>
<b>PROMEDIO SABADO-DOMINGO</b>	<b>16.101</b>	<b>18.471</b>	<b>25.020</b>
<b>PAGINAS / VISITAS</b>	<b>1,37</b>		
<b>DURACION MEDIA VISITAS</b>	<b>0:00:53</b>		
<b>DURACION MEDIA PAGINAS</b>	<b>0:02:23</b>		

#### 2. Secciones (Nacional)

	PAGINAS	%
<b>HOME</b>	39.078	5.24 %
<b>RESTO</b>	706.747	94.76 %

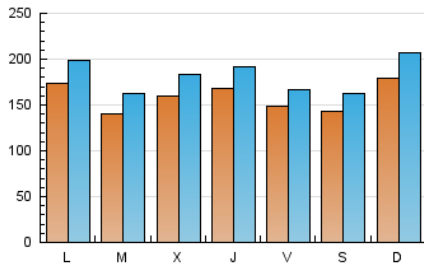
#### 3. Por día del mes (Nacional)

Día	N. únicos	Visitas	Páginas	Día	N. únicos	Visitas	Páginas	Día	N. únicos	Visitas	Páginas
1	11.635	13.266	18.872	11	20.214	22.590	30.074	21	16.315	18.821	26.424
2	10.026	11.533	16.456	12	18.553	21.007	28.896	22	16.746	18.826	25.876
3	12.815	15.330	21.126	13	13.990	16.299	22.652	23	16.231	18.396	25.646
4	18.798	21.896	30.711	14	15.003	17.140	24.242	24	16.824	18.680	25.147
5	18.307	20.754	27.918	15	20.867	23.603	31.209	25	18.129	21.684	28.526
6	13.488	15.589	21.926	16	14.618	16.531	22.985	26	16.623	19.504	26.976
7	18.927	21.555	28.643	17	12.781	14.261	19.716	27	15.488	17.996	24.534
8	14.367	16.298	22.833	18	14.619	16.689	22.479	28	13.572	15.576	21.222
9	19.045	21.308	27.940	19	15.904	18.067	25.486	29	20.387	23.740	31.669
10	14.630	16.638	22.383	20	12.960	15.190	21.461	30	14.252	15.872	21.797

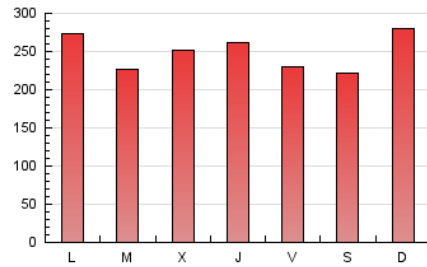
#### 4. Gráficas (Nacional)

##### 4.1 Por día de la semana (promedio)

N. únicos / Visitas (x 100)

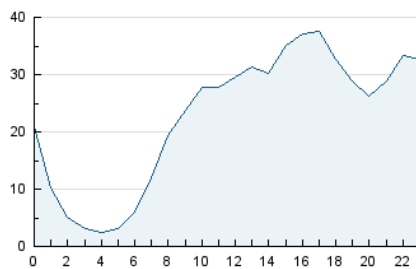


Páginas (x 100)

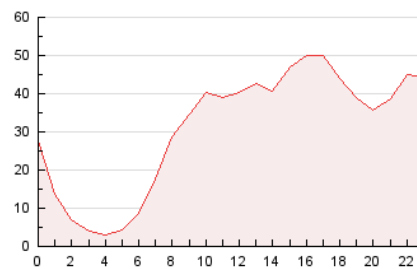


##### 4.2 Por franja horaria (promedio)

Visitas\_ (x 1000)

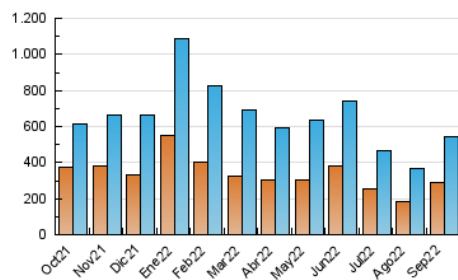


Páginas (x 1000)

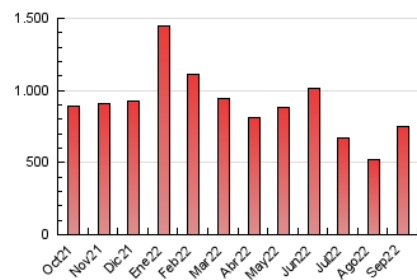


##### 4.3 Por meses

N. únicos / Visitas (x 1000)



Páginas (x 1000)



## 5. Observaciones

Este Medio Electrónico de Comunicación ha sido medido por la herramienta Google Analytics de Google (Universal Analytics)

## 6. Definiciones básicas (Para más información ver Normas Técnicas para el Control de los Medios Electrónicos de Comunicación)

### Página Vista:

Conjunto de ficheros enviado a un usuario como resultado de una petición del mismo recibida por el servidor. Cuando la página está formada por varios marcos (frames), el conjunto de los mismos tendrá, a efectos de cómputo, la consideración de una página unitaria.

### Visita:

Una secuencia ininterrumpida de páginas servidas a un usuario válido. Si dicho usuario no realiza peticiones de páginas en un periodo de tiempo (30 min) la siguiente petición constituirá el inicio de una nueva visita.

### Navegador Único:

Total de combinaciones únicas de una dirección IP y un identificador adicional. Los medios pueden utilizar cookies o el Identificador de Alta de registro.

### Duración Página Vista:

Tiempo acumulado en segundos de todas las páginas vistas (en visitas de dos o más páginas vistas), dividido por el número total de páginas vistas.

### Duración Visita:

Tiempo en segundos de todas las visitas de dos o más páginas vistas, dividido por el número total de visitas de dos o más páginas vistas.

### Tráfico nacional:

Audiencia/difusión correspondiente a España medida en base a los datos de las direcciones IP registradas por el sistema de medición.

## 7. Opinión

De OJDinteractiva, la división de INFORMACIÓN Y CONTROL DE PUBLICACIONES S.A.:

Hemos examinado la información facilitada por el editor del medio electrónico para el periodo que comprende la presente certificación.

Nuestro examen se ha realizado de acuerdo con las normas y procedimientos establecidos en las Normas Técnicas para el Control de los Medios Electrónicos de Comunicación.

En nuestra opinión, la presente acta presenta razonablemente la difusión/audiencia registrada por este medio electrónico.

### ADVERTENCIA:

El trabajo de OJDinteractiva, la división de INFORMACIÓN Y CONTROL DE PUBLICACIONES S.A (INTROL) se limita a la realización de pruebas para la revisión de los datos de recuento suministrados por el editor con la finalidad de expresar una opinión sobre la razonabilidad de dichos datos de acuerdo con las Normas Técnicas para el control de los MEC. Por tanto, INTROL no acepta responsabilidad alguna por las inexactitudes o errores que puedan existir en los datos de recuento. Tampoco acepta ninguna responsabilidad por la falsedad en los datos de recuento recibidos del editor, ni por otros datos de medición que no están incluidos en el análisis.

Octubre - 2022

OJDinteractiva