



INFORMACION Y CONTROL DE PUBLICACIONES, S.A.

Velázquez, 46, 1º Drcha - Tel. 91 435 00 32 Fax 91 435 96 05 - 28001 - MADRID
Entença, 218 Entr. 7 - Tel 93 439 24 18 Fax 93 419 25 34 - 08029 - BARCELONA

Título: ANDALUCIAINFORMACION.ES
URL Primaria: http://www.andaluciainformacion.es
Editor: Publicaciones del Sur, S.A.
Domicilio: De la Investigación, Parcela D-11
Ciudad: 11407 JEREZ DE LA FRONTERA
Teléfono: 956 30 25 11
Fax: 956 31 81 59
E-mail:
Clasificación: Noticias e Información
Sub-Clasificación: Noticias globales y actualidad

andaluciainformacion.es

1. Cifras totales y promedios (Nacional e Internacional)

MES - AÑO	NAVEGADORES UNICOS	VISITAS	PAGINAS
Septiembre - 2019	1.309.461	2.532.319	3.269.926
PROMEDIO DIARIO	75.854	84.411	108.998
PROMEDIO LUNES-VIERNES	80.321	89.447	115.337
PROMEDIO SABADO-DOMINGO	65.432	72.659	94.205
PAGINAS / VISITAS	1,29		
DURACION MEDIA VISITAS	0:00:44		
DURACION MEDIA PAGINAS	0:02:30		

2. Secciones (Nacional e Internacional)

	PAGINAS	%
HOME	32.855	1.00 %
RESTO	3.237.071	99.00 %

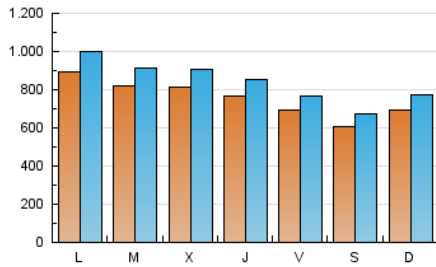
3. Por día del mes (Nacional e Internacional)

Día	N. únicos	Visitas	Páginas	Día	N. únicos	Visitas	Páginas	Día	N. únicos	Visitas	Páginas
1	45.253	52.807	68.714	11	86.651	95.726	120.725	21	71.464	77.542	98.506
2	104.777	118.198	145.894	12	72.820	79.921	103.219	22	94.695	105.229	134.073
3	97.704	107.199	135.972	13	71.229	78.885	100.660	23	93.845	106.129	138.323
4	85.775	97.007	122.938	14	64.178	70.444	89.487	24	70.614	77.988	103.475
5	84.873	95.273	119.546	15	67.918	74.722	95.290	25	62.795	69.153	96.144
6	70.266	78.511	99.516	16	71.124	78.137	101.819	26	63.720	70.546	95.093
7	65.546	73.117	91.861	17	90.149	101.892	135.252	27	58.622	63.696	84.628
8	95.093	103.951	130.479	18	88.837	99.863	129.077	28	41.395	47.429	70.967
9	80.128	90.556	113.366	19	85.574	95.660	123.295	29	43.348	48.687	68.466
10	70.813	79.031	101.524	20	78.432	86.535	111.846	30	97.987	108.485	139.771

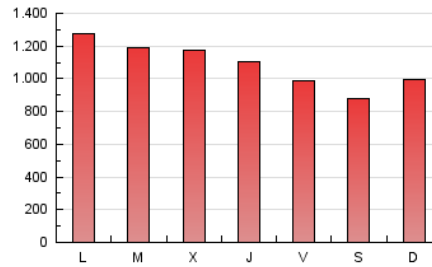
4. Gráficas (Nacional e Internacional)

4.1 Por día de la semana (promedio)

N. únicos / Visitas (x 100)

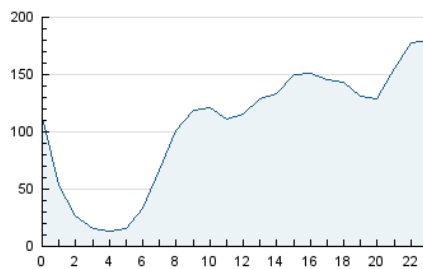


Páginas (x 100)

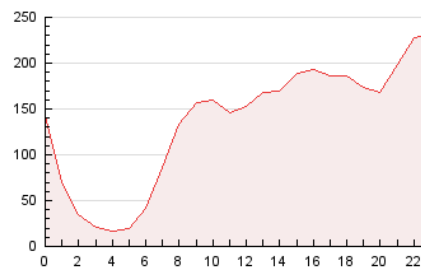


4.2 Por franja horaria (promedio)

Visitas (x 1000)

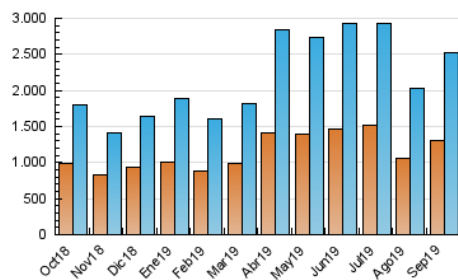


Páginas (x 1000)

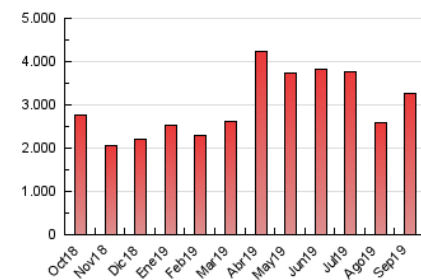


4.3 Por meses

N. únicos / Visitas (x 1000)



Páginas (x 1000)





INFORMACION Y CONTROL DE PUBLICACIONES, S.A.

Velázquez, 46, 1º Drcha - Tel. 91 435 00 32 Fax 91 435 96 05 - 28001 - MADRID
 Entença, 218 Entr. 7 - Tel 93 439 24 18 Fax 93 419 25 34 - 08029 - BARCELONA

Anexo - Tráfico Nacional

Título: ANDALUCIAINFORMACION.ES
URL Primaria: http://www.andaluciainformacion.es
Editor: Publicaciones del Sur, S.A.
Domicilio: De la Investigación, Parcela D-11
Ciudad: 11407 JEREZ DE LA FRONTERA
Teléfono: 956 30 25 11
Fax: 956 31 81 59
E-mail:
Clasificación: Noticias e Información
Sub-Clasificación: Noticias globales y actualidad

andaluciainformacion.es

1. Cifras totales y promedios (Nacional)

MES - AÑO	NAVEGADORES UNICOS	VISITAS	PAGINAS
Septiembre - 2019	1.210.189	2.413.553	3.123.230
PROMEDIO DIARIO	72.127	80.452	104.108
PROMEDIO LUNES-VIERNES	76.277	85.139	110.046
PROMEDIO SABADO-DOMINGO	62.443	69.515	90.251
PAGINAS / VISITAS	1,29		
DURACION MEDIA VISITAS	0:00:44		
DURACION MEDIA PAGINAS	0:02:30		

2. Secciones (Nacional)

	PAGINAS	%
HOME	30.330	0.97 %
RESTO	3.092.900	99.03 %

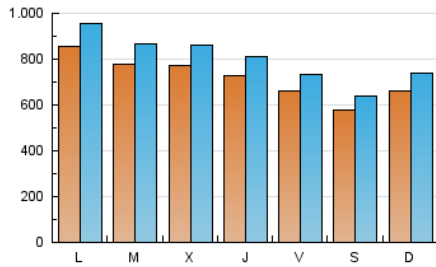
3. Por día del mes (Nacional)

Día	N. únicos	Visitas	Páginas	Día	N. únicos	Visitas	Páginas	Día	N. únicos	Visitas	Páginas
1	43.378	50.632	65.993	11	83.203	91.628	115.685	21	68.538	74.630	94.744
2	101.020	114.206	141.009	12	69.254	76.104	98.490	22	91.702	101.921	129.749
3	93.149	102.657	130.509	13	67.226	74.871	95.787	23	89.522	101.312	132.458
4	81.579	92.529	117.564	14	60.854	67.010	85.301	24	66.166	73.358	97.815
5	80.141	90.399	113.774	15	64.665	71.489	91.195	25	59.207	65.353	91.405
6	66.108	74.091	94.220	16	66.387	72.768	95.356	26	60.164	66.964	90.653
7	62.031	69.370	87.378	17	84.784	96.263	128.198	27	56.058	60.602	80.816
8	90.375	98.977	124.547	18	84.224	95.336	123.160	28	39.255	45.240	67.891
9	75.680	85.618	107.459	19	81.826	91.536	118.186	29	41.185	46.367	65.459
10	66.513	74.776	96.092	20	75.141	82.783	107.188	30	94.474	104.763	135.149

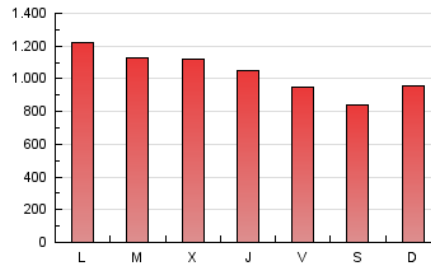
4. Gráficas (Nacional)

4.1 Por día de la semana (promedio)

N. únicos / Visitas (x 100)

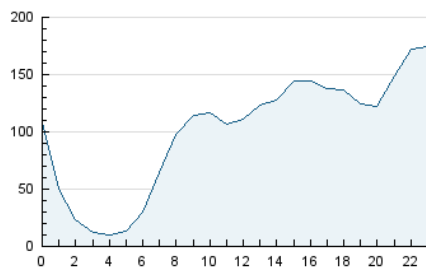


Páginas (x 100)

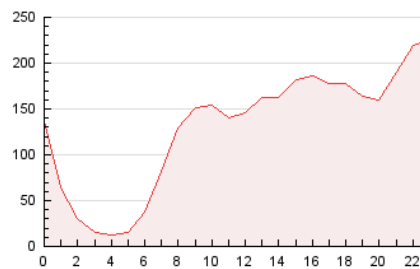


4.2 Por franja horaria (promedio)

Visitas (x 1000)

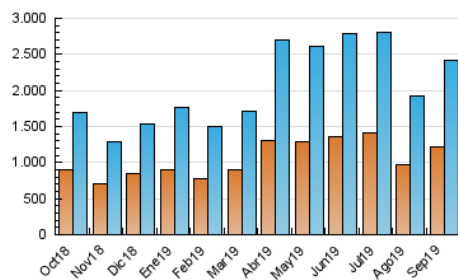


Páginas (x 1000)

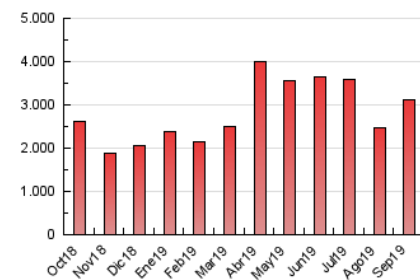


4.3 Por meses

N. únicos / Visitas (x 1000)



Páginas (x 1000)



5. Observaciones

Este Medio Electrónico de Comunicación ha sido medido por la herramienta Google Analytics de Google

6. Definiciones básicas (Para más información ver Normas Técnicas para el Control de los Medios Electrónicos de Comunicación)

Página Vista:

Conjunto de ficheros enviado a un usuario como resultado de una petición del mismo recibida por el servidor. Cuando la página está formada por varios marcos (frames), el conjunto de los mismos tendrá, a efectos de cómputo, la consideración de una página unitaria.

Visita:

Una secuencia ininterrumpida de páginas servidas a un usuario válido. Si dicho usuario no realiza peticiones de páginas en un periodo de tiempo (30 min) la siguiente petición constituirá el inicio de una nueva visita.

Navegador Único:

Total de combinaciones únicas de una dirección IP y un identificador adicional. Los medios pueden utilizar cookies o el Identificador de Alta de registro.

Duración Página Vista:

Tiempo acumulado en segundos de todas las páginas vistas (en visitas de dos o más páginas vistas), dividido por el número total de páginas vistas.

Duración Visita:

Tiempo en segundos de todas las visitas de dos o más páginas vistas, dividido por el número total de visitas de dos o más páginas vistas.

Tráfico nacional:

Audiencia/difusión correspondiente a España medida en base a los datos de las direcciones IP registradas por el sistema de medición.

7. Opinión

De OJDinteractiva, la división de INFORMACIÓN Y CONTROL DE PUBLICACIONES S.A.:

Hemos examinado la información facilitada por el editor del medio electrónico para el periodo que comprende la presente certificación.

Nuestro examen se ha realizado de acuerdo con las normas y procedimientos establecidos en las Normas Técnicas para el Control de los Medios Electrónicos de Comunicación.

En nuestra opinión, la presente acta presenta razonablemente la difusión/audiencia registrada por este medio electrónico.

ADVERTENCIA:

El trabajo de OJDinteractiva, la división de INFORMACIÓN Y CONTROL DE PUBLICACIONES S.A (INTROL) se limita a la realización de pruebas para la revisión de los datos de recuento suministrados por el editor con la finalidad de expresar una opinión sobre la razonabilidad de dichos datos de acuerdo con las Normas Técnicas para el control de los MEC.

Por tanto, INTROL no acepta responsabilidad alguna por las inexactitudes o errores que puedan existir en los datos de recuento. Tampoco acepta ninguna responsabilidad por la falsedad en los datos de recuento recibidos del editor, ni por otros datos de medición que no están incluidos en el análisis.

Octubre - 2019

OJDinteractiva