



## INFORMACION Y CONTROL DE PUBLICACIONES, S.A.

Velázquez, 46, 1º Drcha - Tel. 91 435 00 32 Fax 91 435 96 05 - 28001 - MADRID  
 Entença, 218 Entr. 7 - Tel 93 439 24 18 Fax 93 419 25 34 - 08029 - BARCELONA

**Título:** ANDALUCIAINFORMACION.ES  
**URL Primaria:** http://www.andaluciainformacion.es  
**Editor:** Publicaciones del Sur, S.A.  
**Domicilio:** De la Investigación, Parcela D-11  
**Ciudad:** 11407 JEREZ DE LA FRONTERA  
**Teléfono:** 956 30 25 11  
**Fax:** 956 31 81 59  
**E-mail:**  
**Clasificación:** Noticias e Información  
**Sub-Clasificación:** Noticias globales y actualidad

andaluciainformacion.es

### 1. Cifras totales y promedios (Nacional e Internacional)

MES - AÑO	NAVEGADORES UNICOS	VISITAS	PAGINAS
Septiembre - 2018	896.486	1.581.342	2.389.114
<b>PROMEDIO DIARIO</b>	<b>46.357</b>	<b>52.711</b>	<b>79.637</b>
<b>PROMEDIO LUNES-VIERNES</b>	49.442	56.410	85.942
<b>PROMEDIO SABADO-DOMINGO</b>	40.188	45.315	67.027
<b>PAGINAS / VISITAS</b>	1,51		
<b>DURACION MEDIA VISITAS</b>	0:00:59		
<b>DURACION MEDIA PAGINAS</b>	0:01:55		

### 2. Secciones (Nacional e Internacional)

	PAGINAS	%
<b>HOME</b>	36.292	1.52 %
<b>RESTO</b>	2.352.822	98.48 %

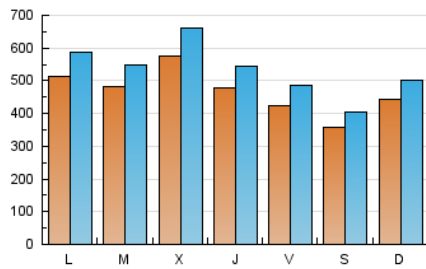
### 3. Por día del mes (Nacional e Internacional)

Día	N. únicos	Visitas	Páginas	Día	N. únicos	Visitas	Páginas	Día	N. únicos	Visitas	Páginas
1	32.884	36.696	51.288	11	48.288	55.282	77.536	21	46.376	52.799	86.235
2	33.921	38.079	54.824	12	56.206	62.781	86.513	22	39.684	44.032	69.365
3	40.266	45.990	67.122	13	42.621	49.303	70.323	23	40.770	46.974	74.745
4	44.575	50.634	71.391	14	39.015	44.469	64.174	24	42.400	50.133	81.901
5	51.033	58.177	81.792	15	46.936	52.720	76.476	25	41.144	47.339	76.429
6	50.356	57.617	82.624	16	72.447	80.939	117.175	26	44.416	51.739	84.631
7	47.703	54.806	79.078	17	71.535	79.677	122.948	27	44.031	48.994	78.760
8	34.333	39.498	55.012	18	58.837	65.483	102.740	28	36.143	41.687	65.730
9	46.055	52.008	72.978	19	78.735	91.269	153.017	29	25.689	29.071	45.825
10	51.550	58.678	83.427	20	53.603	61.335	102.473	30	29.161	33.133	52.582

4. Gráficas (Nacional e Internacional)

4.1 Por día de la semana (promedio)

N. únicos / Visitas (x 100)



Páginas (x 100)

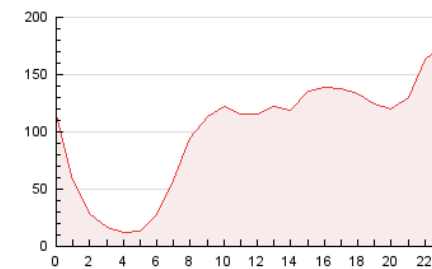


4.2 Por franja horaria (promedio)

Visitas (x 1000)

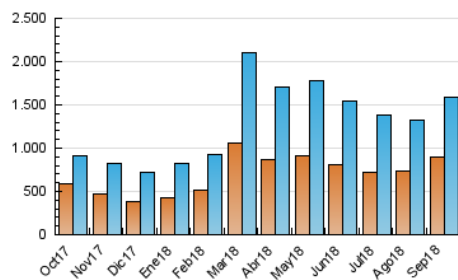


Páginas (x 1000)

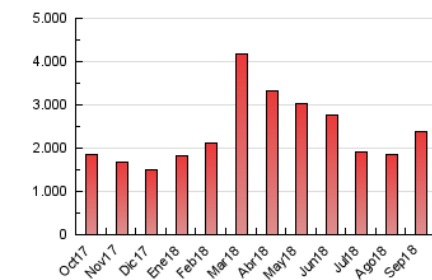


4.3 Por meses

N. únicos / Visitas (x 1000)



Páginas (x 1000)





## INFORMACION Y CONTROL DE PUBLICACIONES, S.A.

Velázquez, 46, 1º Drcha - Tel. 91 435 00 32 Fax 91 435 96 05 - 28001 - MADRID  
Entença, 218 Entr. 7 - Tel 93 439 24 18 Fax 93 419 25 34 - 08029 - BARCELONA

### Anexo - Tráfico Nacional

**Título:** ANDALUCIAINFORMACION.ES  
**URL Primaria:** http://www.andaluciainformacion.es  
**Editor:** Publicaciones del Sur, S.A.  
**Domicilio:** De la Investigación, Parcela D-11  
**Ciudad:** 11407 JEREZ DE LA FRONTERA  
**Teléfono:** 956 30 25 11  
**Fax:** 956 31 81 59  
**E-mail:**  
**Clasificación:** Noticias e Información  
**Sub-Clasificación:** Noticias globales y actualidad

andaluciainformacion.es

#### 1. Cifras totales y promedios (Nacional)

MES - AÑO	NAVEGADORES UNICOS	VISITAS	PAGINAS
Septiembre - 2018	824.799	1.497.670	2.278.026
<b>PROMEDIO DIARIO</b>	<b>43.681</b>	<b>49.922</b>	<b>75.934</b>
<b>PROMEDIO LUNES-VIERNES</b>	<b>46.532</b>	<b>53.392</b>	<b>81.906</b>
<b>PROMEDIO SABADO-DOMINGO</b>	<b>37.980</b>	<b>42.983</b>	<b>63.991</b>
<b>PAGINAS / VISITAS</b>	<b>1,52</b>		
<b>DURACION MEDIA VISITAS</b>	<b>0:01:00</b>		
<b>DURACION MEDIA PAGINAS</b>	<b>0:01:55</b>		

#### 2. Secciones (Nacional)

	PAGINAS	%
<b>HOME</b>	34.064	1.50 %
<b>RESTO</b>	2.243.962	98.50 %

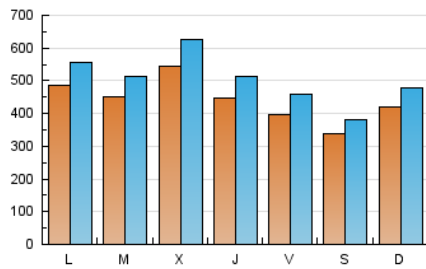
#### 3. Por día del mes (Nacional)

Día	N. únicos	Visitas	Páginas	Día	N. únicos	Visitas	Páginas	Día	N. únicos	Visitas	Páginas
1	30.802	34.551	48.588	11	44.996	51.937	73.336	21	43.961	50.243	82.706
2	31.645	35.702	51.995	12	52.939	59.314	82.263	22	37.524	41.828	66.296
3	37.357	42.792	63.140	13	40.047	46.631	66.759	23	38.703	44.804	71.830
4	41.311	47.284	67.258	14	36.707	42.097	60.870	24	39.748	47.322	78.178
5	47.675	54.919	77.680	15	44.574	50.319	73.160	25	38.585	44.644	72.839
6	47.385	54.475	78.460	16	69.786	78.003	113.139	26	41.727	48.919	80.545
7	44.746	51.663	74.800	17	68.196	76.278	118.114	27	41.401	46.295	75.075
8	32.071	37.086	52.010	18	55.520	62.219	98.087	28	33.781	39.251	62.463
9	43.547	49.301	69.668	19	75.393	87.878	148.031	29	23.935	27.186	43.277
10	48.443	55.317	79.256	20	50.715	58.358	98.260	30	27.212	31.054	49.943

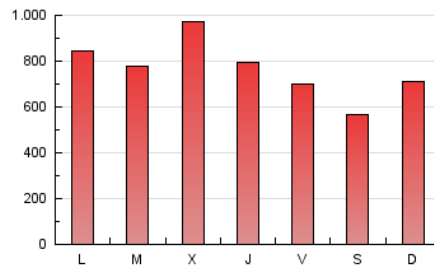
#### 4. Gráficas (Nacional)

##### 4.1 Por día de la semana (promedio)

N. únicos / Visitas (x 100)



Páginas (x 100)

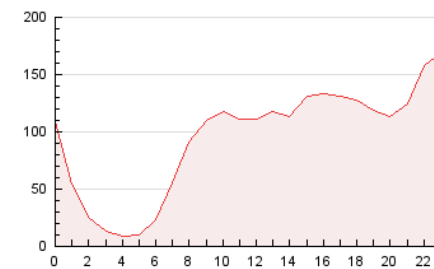


##### 4.2 Por franja horaria (promedio)

Visitas (x 1000)

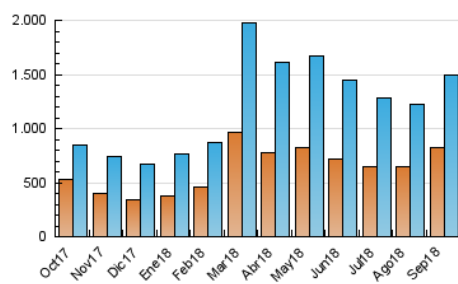


Páginas (x 1000)

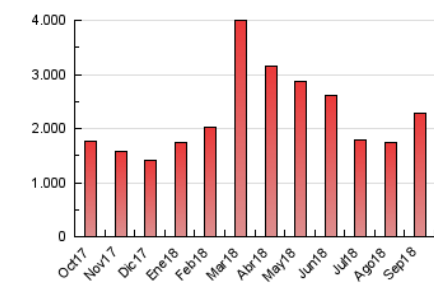


##### 4.3 Por meses

N. únicos / Visitas (x 1000)



Páginas (x 1000)



## 5. Observaciones

Este Medio Electrónico de Comunicación ha sido medido por la herramienta Google Analytics de Google

## 6. Definiciones básicas (Para más información ver Normas Técnicas para el Control de los Medios Electrónicos de Comunicación)

### Página Vista:

Conjunto de ficheros enviado a un usuario como resultado de una petición del mismo recibida por el servidor. Cuando la página está formada por varios marcos (frames), el conjunto de los mismos tendrá, a efectos de cómputo, la consideración de una página unitaria.

### Visita:

Una secuencia ininterrumpida de páginas servidas a un usuario válido. Si dicho usuario no realiza peticiones de páginas en un periodo de tiempo (30 min) la siguiente petición constituirá el inicio de una nueva visita.

### Navegador Único:

Total de combinaciones únicas de una dirección IP y un identificador adicional. Los medios pueden utilizar cookies o el Identificador de Alta de registro.

### Duración Página Vista:

Tiempo acumulado en segundos de todas las páginas vistas (en visitas de dos o más páginas vistas), dividido por el número total de páginas vistas.

### Duración Visita:

Tiempo en segundos de todas las visitas de dos o más páginas vistas, dividido por el número total de visitas de dos o más páginas vistas.

### Tráfico nacional:

Audiencia/difusión correspondiente a España medida en base a los datos de las direcciones IP registradas por el sistema de medición.

## 7. Opinión

De OJDinteractiva, la división de INFORMACIÓN Y CONTROL DE PUBLICACIONES S.A.:

Hemos examinado la información facilitada por el editor del medio electrónico para el periodo que comprende la presente certificación.

Nuestro examen se ha realizado de acuerdo con las normas y procedimientos establecidos en las Normas Técnicas para el Control de los Medios Electrónicos de Comunicación.

En nuestra opinión, la presente acta presenta razonablemente la difusión/audiencia registrada por este medio electrónico.

### ADVERTENCIA:

El trabajo de OJDinteractiva, la división de INFORMACIÓN Y CONTROL DE PUBLICACIONES S.A (INTROL) se limita a la realización de pruebas para la revisión de los datos de recuento suministrados por el editor con la finalidad de expresar una opinión sobre la razonabilidad de dichos datos de acuerdo con las Normas Técnicas para el control de los MEC.

Por tanto, INTROL no acepta responsabilidad alguna por las inexactitudes o errores que puedan existir en los datos de recuento. Tampoco acepta ninguna responsabilidad por la falsedad en los datos de recuento recibidos del editor, ni por otros datos de medición que no están incluidos en el análisis.

Octubre - 2018

OJDinteractiva