



INFORMACION Y CONTROL DE PUBLICACIONES, S.A.

Velázquez, 46, 1º Drcha - Tel. 91 435 00 32 Fax 91 435 96 05 - 28001 - MADRID
 Entença, 218 Entr. 7 - Tel 93 439 24 18 Fax 93 419 25 34 - 08029 - BARCELONA

Título: ANDALUCIAINFORMACION.ES
URL Primaria: http://www.andaluciainformacion.es
Editor: Publicaciones del Sur, S.A.
Domicilio: De la Investigación, Parcela D-11
Ciudad: 11407 JEREZ DE LA FRONTERA
Teléfono: 956 30 25 11
Fax: 956 31 81 59
E-mail:
Clasificación: Noticias e Información
Sub-Clasificación: Noticias globales y actualidad

andaluciainformacion.es

1. Cifras totales y promedios (Nacional e Internacional)

MES - AÑO	NAVEGADORES UNICOS	VISITAS	PAGINAS
Julio - 2019	1.524.169	2.936.805	3.750.251
PROMEDIO DIARIO	85.133	94.736	120.976
PROMEDIO LUNES-VIERNES	89.038	98.960	126.719
PROMEDIO SABADO-DOMINGO	73.906	82.591	104.464
PAGINAS / VISITAS	1,28		
DURACION MEDIA VISITAS	0:00:41		
DURACION MEDIA PAGINAS	0:02:30		

2. Secciones (Nacional e Internacional)

	PAGINAS	%
HOME	38.255	1.02 %
RESTO	3.711.996	98.98 %

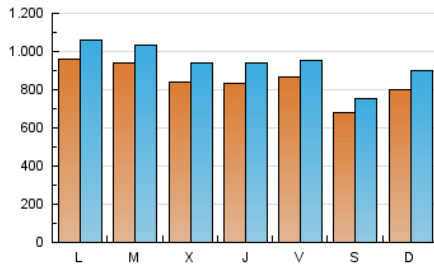
3. Por día del mes (Nacional e Internacional)

Día	N. únicos	Visitas	Páginas	Día	N. únicos	Visitas	Páginas	Día	N. únicos	Visitas	Páginas
1	78.398	87.145	114.306	11	99.882	111.444	143.041	21	100.123	111.849	138.270
2	74.224	81.835	108.440	12	117.325	127.521	159.130	22	139.554	156.230	193.995
3	76.677	84.940	111.120	13	63.618	70.550	89.942	23	123.383	134.184	166.910
4	83.994	96.558	126.448	14	75.313	85.954	109.076	24	91.861	101.908	128.813
5	90.536	99.615	129.133	15	78.586	86.325	112.098	25	80.184	89.067	115.031
6	66.596	73.185	94.598	16	76.696	85.680	112.731	26	67.889	75.072	96.005
7	93.595	105.555	133.654	17	77.357	86.315	112.515	27	47.694	52.397	67.801
8	112.036	124.552	158.246	18	69.820	77.887	101.146	28	49.905	56.019	72.412
9	122.542	135.540	168.570	19	71.018	79.383	102.412	29	70.040	77.268	99.152
10	99.576	114.625	146.749	20	94.400	105.221	129.962	30	73.277	80.531	102.949
								31	73.013	82.450	105.596

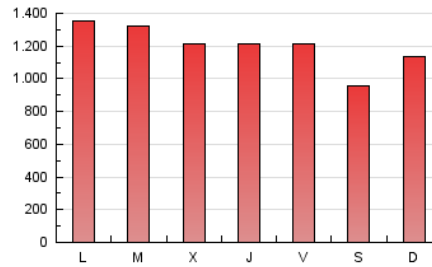
4. Gráficas (Nacional e Internacional)

4.1 Por día de la semana (promedio)

N. únicos / Visitas (x 100)



Páginas (x 100)

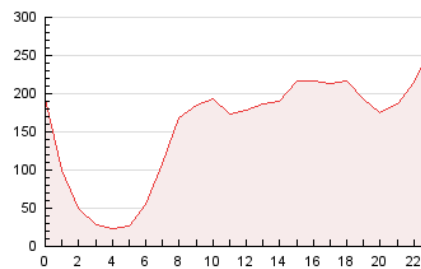


4.2 Por franja horaria (promedio)

Visitas (x 1000)

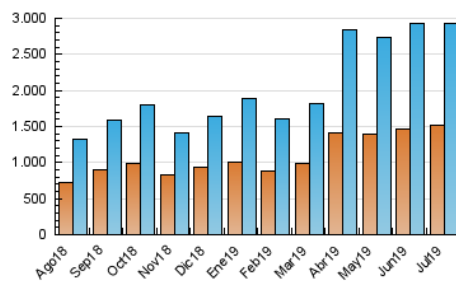


Páginas (x 1000)

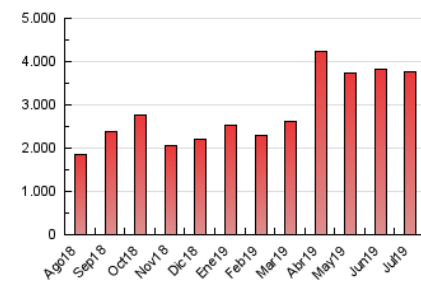


4.3 Por meses

N. únicos / Visitas (x 1000)



Páginas (x 1000)





INFORMACION Y CONTROL DE PUBLICACIONES, S.A.

Velázquez, 46, 1º Drcha - Tel. 91 435 00 32 Fax 91 435 96 05 - 28001 - MADRID
 Entença, 218 Entr. 7 - Tel 93 439 24 18 Fax 93 419 25 34 - 08029 - BARCELONA

Anexo - Tráfico Nacional

Título: ANDALUCIAINFORMACION.ES
URL Primaria: http://www.andaluciainformacion.es
Editor: Publicaciones del Sur, S.A.
Domicilio: De la Investigación, Parcela D-11
Ciudad: 11407 JEREZ DE LA FRONTERA
Teléfono: 956 30 25 11
Fax: 956 31 81 59
E-mail:
Clasificación: Noticias e Información
Sub-Clasificación: Noticias globales y actualidad

andaluciainformacion.es

1. Cifras totales y promedios (Nacional)

MES - AÑO	NAVEGADORES UNICOS	VISITAS	PAGINAS
Julio - 2019	1.412.759	2.807.065	3.587.369
PROMEDIO DIARIO	81.171	90.550	115.722
PROMEDIO LUNES-VIERNES	84.759	94.462	121.061
PROMEDIO SABADO-DOMINGO	70.856	79.304	100.371
PAGINAS / VISITAS	1,28		
DURACION MEDIA VISITAS	0:00:42		
DURACION MEDIA PAGINAS	0:02:30		

2. Secciones (Nacional)

	PAGINAS	%
HOME	35.787	1.00 %
RESTO	3.551.582	99.00 %

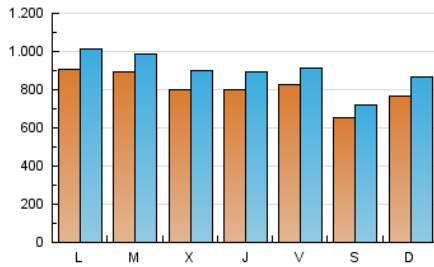
3. Por día del mes (Nacional)

Día	N. únicos	Visitas	Páginas	Día	N. únicos	Visitas	Páginas	Día	N. únicos	Visitas	Páginas
1	75.075	83.610	109.712	11	95.597	106.621	137.011	21	96.936	108.528	134.132
2	70.161	77.945	103.348	12	113.613	123.370	153.920	22	134.524	150.819	186.814
3	72.620	80.860	106.112	13	60.940	67.542	86.166	23	117.453	128.246	158.408
4	80.576	92.821	121.719	14	72.087	82.398	104.740	24	88.522	98.175	124.173
5	86.092	95.148	123.540	15	73.985	81.730	106.465	25	76.132	85.124	110.118
6	63.576	70.016	90.482	16	73.080	81.554	107.520	26	64.124	71.371	91.427
7	89.738	101.250	128.439	17	73.629	82.377	107.586	27	44.954	49.598	64.188
8	104.158	116.408	148.607	18	66.401	73.987	96.278	28	47.648	53.577	69.403
9	116.203	128.766	160.386	19	66.812	74.955	97.030	29	66.564	73.509	94.445
10	95.084	109.966	140.908	20	90.968	101.525	125.417	30	69.405	76.569	98.018
								31	69.647	78.700	100.857

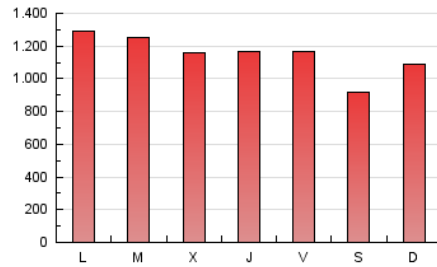
4. Gráficas (Nacional)

4.1 Por día de la semana (promedio)

N. únicos / Visitas (x 100)



Páginas (x 100)

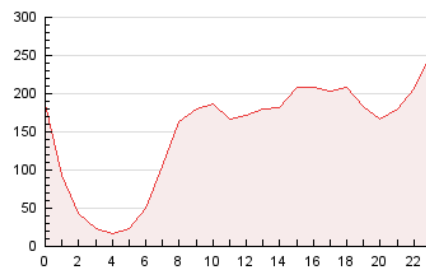


4.2 Por franja horaria (promedio)

Visitas (x 1000)

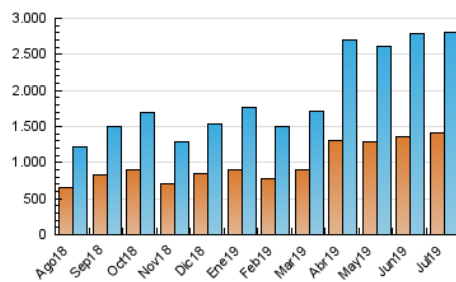


Páginas (x 1000)

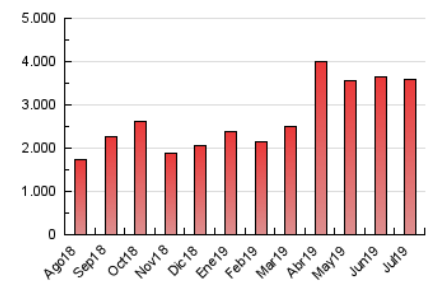


4.3 Por meses

N. únicos / Visitas (x 1000)



Páginas (x 1000)



5. Observaciones

Este Medio Electrónico de Comunicación ha sido medido por la herramienta Google Analytics de Google

6. Definiciones básicas (Para más información ver Normas Técnicas para el Control de los Medios Electrónicos de Comunicación)

Página Vista:

Conjunto de ficheros enviado a un usuario como resultado de una petición del mismo recibida por el servidor. Cuando la página está formada por varios marcos (frames), el conjunto de los mismos tendrá, a efectos de cómputo, la consideración de una página unitaria.

Visita:

Una secuencia ininterrumpida de páginas servidas a un usuario válido. Si dicho usuario no realiza peticiones de páginas en un periodo de tiempo (30 min) la siguiente petición constituirá el inicio de una nueva visita.

Navegador Único:

Total de combinaciones únicas de una dirección IP y un identificador adicional. Los medios pueden utilizar cookies o el Identificador de Alta de registro.

Duración Página Vista:

Tiempo acumulado en segundos de todas las páginas vistas (en visitas de dos o más páginas vistas), dividido por el número total de páginas vistas.

Duración Visita:

Tiempo en segundos de todas las visitas de dos o más páginas vistas, dividido por el número total de visitas de dos o más páginas vistas.

Tráfico nacional:

Audiencia/difusión correspondiente a España medida en base a los datos de las direcciones IP registradas por el sistema de medición.

7. Opinión

De OJDinteractiva, la división de INFORMACIÓN Y CONTROL DE PUBLICACIONES S.A.:

Hemos examinado la información facilitada por el editor del medio electrónico para el periodo que comprende la presente certificación.

Nuestro examen se ha realizado de acuerdo con las normas y procedimientos establecidos en las Normas Técnicas para el Control de los Medios Electrónicos de Comunicación.

En nuestra opinión, la presente acta presenta razonablemente la difusión/audiencia registrada por este medio electrónico.

ADVERTENCIA:

El trabajo de OJDinteractiva, la división de INFORMACIÓN Y CONTROL DE PUBLICACIONES S.A (INTROL) se limita a la realización de pruebas para la revisión de los datos de recuento suministrados por el editor con la finalidad de expresar una opinión sobre la razonabilidad de dichos datos de acuerdo con las Normas Técnicas para el control de los MEC.

Por tanto, INTROL no acepta responsabilidad alguna por las inexactitudes o errores que puedan existir en los datos de recuento. Tampoco acepta ninguna responsabilidad por la falsedad en los datos de recuento recibidos del editor, ni por otros datos de medición que no están incluidos en el análisis.

Agosto - 2019

OJDinteractiva