



INFORMACION Y CONTROL DE PUBLICACIONES, S.A.

Velázquez, 46, 1º Drcha - Tel. 91 435 00 32 Fax 91 435 96 05 - 28001 - MADRID
 Entença, 218 Entr. 7 - Tel 93 439 24 18 Fax 93 419 25 34 - 08029 - BARCELONA

Título: ANDALUCIAINFORMACION.ES
URL Primaria: http://www.andaluciainformacion.es
Editor: Publicaciones del Sur, S.A.
Domicilio: De la Investigación, Parcela D-11
Ciudad: 11407 JEREZ DE LA FRONTERA
Teléfono: 956 30 25 11
Fax: 956 31 81 59
E-mail:
Clasificación: Noticias e Información
Sub-Clasificación: Noticias globales y actualidad

andaluciainformacion.es

1. Cifras totales y promedios (Nacional e Internacional)

MES - AÑO	NAVEGADORES UNICOS	VISITAS	PAGINAS
Julio - 2018	726.361	1.378.519	1.906.742
PROMEDIO DIARIO	37.864	44.468	61.508
PROMEDIO LUNES-VIERNES	40.627	47.769	66.362
PROMEDIO SABADO-DOMINGO	31.109	36.400	49.643
PAGINAS / VISITAS	1,38		
DURACION MEDIA VISITAS	0:01:29		
DURACION MEDIA PAGINAS	0:01:48		

2. Secciones (Nacional e Internacional)

	PAGINAS	%
HOME	32.546	1.71 %
RESTO	1.874.196	98.29 %

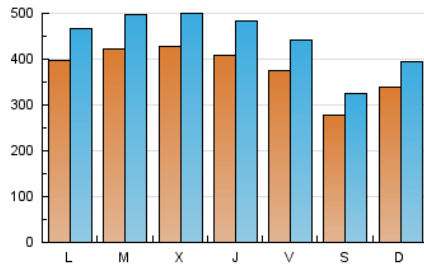
3. Por día del mes (Nacional e Internacional)

Día	N. únicos	Visitas	Páginas	Día	N. únicos	Visitas	Páginas	Día	N. únicos	Visitas	Páginas
1	29.108	34.682	46.297	11	36.011	42.383	57.015	21	29.541	34.663	45.406
2	36.072	43.671	62.696	12	31.788	38.357	54.091	22	33.019	38.941	51.691
3	53.941	64.060	86.691	13	30.901	36.998	52.635	23	38.931	45.998	63.534
4	46.487	55.758	75.591	14	24.587	29.574	40.367	24	40.172	48.917	66.089
5	45.054	52.916	72.431	15	38.485	44.856	60.481	25	49.165	55.776	78.126
6	35.033	41.368	56.997	16	37.895	44.746	61.911	26	39.486	45.815	66.036
7	27.001	31.590	42.916	17	35.215	41.605	59.091	27	47.437	53.539	73.920
8	36.789	43.363	59.111	18	38.952	46.053	64.217	28	29.899	34.080	48.872
9	41.120	47.474	66.100	19	46.681	55.866	75.880	29	31.555	35.850	51.646
10	42.350	49.756	66.820	20	37.121	44.623	60.215	30	44.644	50.984	72.687
								31	39.334	44.257	67.182

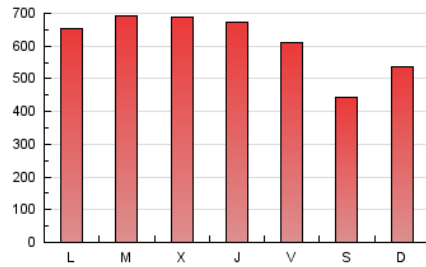
4. Gráficas (Nacional e Internacional)

4.1 Por día de la semana (promedio)

N. únicos / Visitas (x 100)

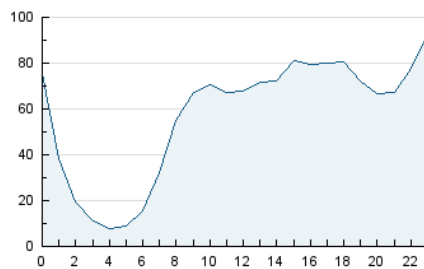


Páginas (x 100)

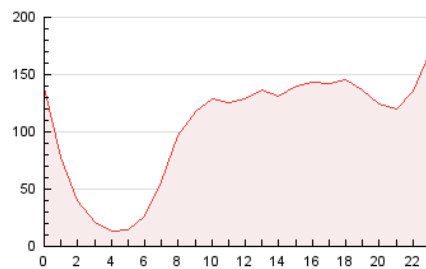


4.2 Por franja horaria (promedio)

Visitas (x 1000)

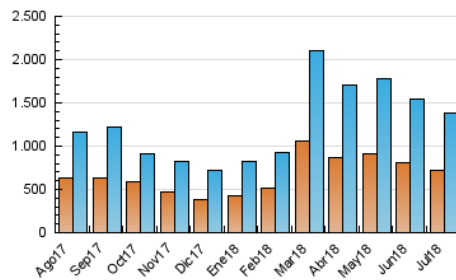


Páginas (x 1000)

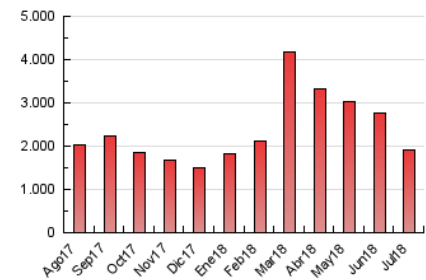


4.3 Por meses

N. únicos / Visitas (x 1000)



Páginas (x 1000)





INFORMACION Y CONTROL DE PUBLICACIONES, S.A.

Velázquez, 46, 1ª Drcha - Tel. 91 435 00 32 Fax 91 435 96 05 - 28001 - MADRID
 Entença, 218 Entr. 7 - Tel 93 439 24 18 Fax 93 419 25 34 - 08029 - BARCELONA

Anexo - Tráfico Nacional

Título: ANDALUCIAINFORMACION.ES
URL Primaria: http://www.andaluciainformacion.es
Editor: Publicaciones del Sur, S.A.
Domicilio: De la Investigación, Parcela D-11
Ciudad: 11407 JEREZ DE LA FRONTERA
Teléfono: 956 30 25 11
Fax: 956 31 81 59
E-mail:
Clasificación: Noticias e Información
Sub-Clasificación: Noticias globales y actualidad

andaluciainformacion.es

1. Cifras totales y promedios (Nacional)

MES - AÑO	NAVEGADORES UNICOS	VISITAS	PAGINAS
Julio - 2018	646.350	1.284.383	1.790.404
PROMEDIO DIARIO	34.997	41.432	57.755
PROMEDIO LUNES-VIERNES	37.547	44.496	62.309
PROMEDIO SABADO-DOMINGO	28.764	33.942	46.623
PAGINAS / VISITAS	1,39		
DURACION MEDIA VISITAS	0:01:33		
DURACION MEDIA PAGINAS	0:01:48		

2. Secciones (Nacional)

	PAGINAS	%
HOME	30.205	1.69 %
RESTO	1.760.199	98.31 %

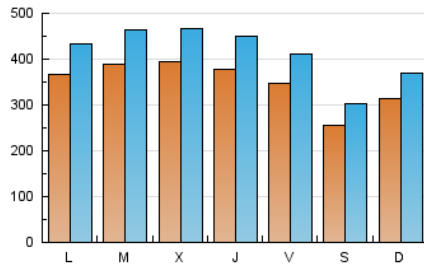
3. Por día del mes (Nacional)

Día	N. únicos	Visitas	Páginas	Día	N. únicos	Visitas	Páginas	Día	N. únicos	Visitas	Páginas
1	27.194	32.530	43.763	11	33.034	39.106	52.978	21	27.415	32.526	42.842
2	33.117	40.706	59.032	12	29.172	35.463	50.458	22	30.551	36.370	48.557
3	50.386	60.360	82.272	13	28.256	34.128	48.840	23	35.813	42.701	59.504
4	43.420	52.332	71.388	14	22.715	27.493	37.573	24	36.805	45.317	61.774
5	42.245	49.837	68.711	15	36.208	42.441	57.573	25	45.767	52.194	73.741
6	32.285	38.566	53.582	16	35.062	41.623	58.080	26	35.966	42.173	61.475
7	24.961	29.441	40.213	17	32.377	38.729	55.422	27	43.388	49.450	69.091
8	34.119	40.645	55.791	18	36.099	43.008	60.340	28	26.985	31.122	45.260
9	38.238	44.310	61.961	19	43.478	52.577	71.788	29	28.727	32.914	48.035
10	39.544	46.617	62.949	20	34.531	41.903	56.676	30	41.053	47.151	68.027
								31	36.008	40.650	62.708

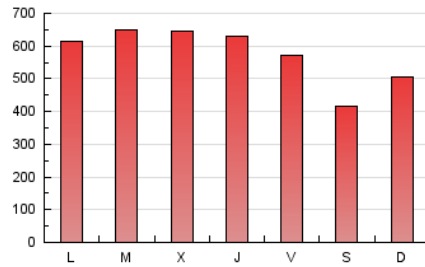
4. Gráficas (Nacional)

4.1 Por día de la semana (promedio)

N. únicos / Visitas (x 100)

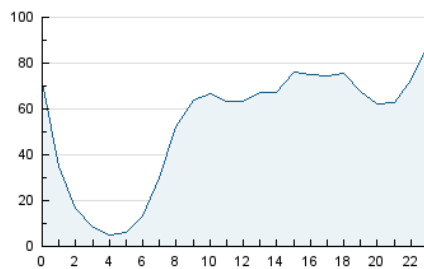


Páginas (x 100)

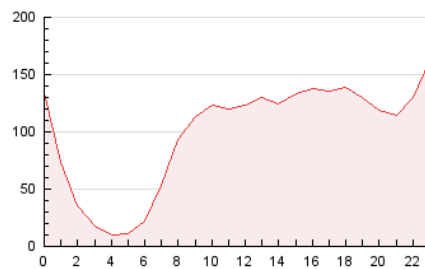


4.2 Por franja horaria (promedio)

Visitas (x 1000)

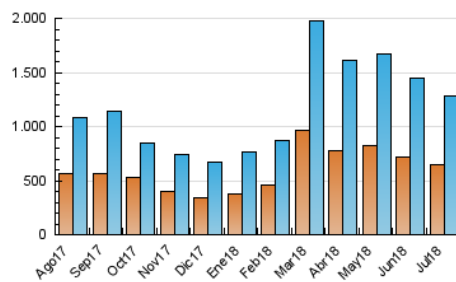


Páginas (x 1000)

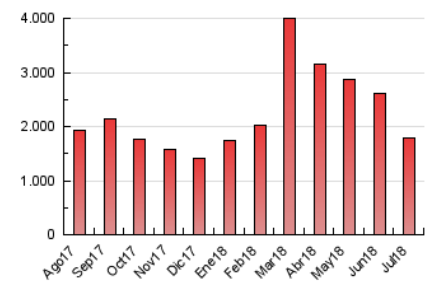


4.3 Por meses

N. únicos / Visitas (x 1000)



Páginas (x 1000)



5. Observaciones

Este Medio Electrónico de Comunicación ha sido medido por la herramienta Google Analytics de Google

6. Definiciones básicas (Para más información ver Normas Técnicas para el Control de los Medios Electrónicos de Comunicación)

Página Vista:

Conjunto de ficheros enviado a un usuario como resultado de una petición del mismo recibida por el servidor. Cuando la página está formada por varios marcos (frames), el conjunto de los mismos tendrá, a efectos de cómputo, la consideración de una página unitaria.

Visita:

Una secuencia ininterrumpida de páginas servidas a un usuario válido. Si dicho usuario no realiza peticiones de páginas en un periodo de tiempo (30 min) la siguiente petición constituirá el inicio de una nueva visita.

Navegador Único:

Total de combinaciones únicas de una dirección IP y un identificador adicional. Los medios pueden utilizar cookies o el Identificador de Alta de registro.

Duración Página Vista:

Tiempo acumulado en segundos de todas las páginas vistas (en visitas de dos o más páginas vistas), dividido por el número total de páginas vistas.

Duración Visita:

Tiempo en segundos de todas las visitas de dos o más páginas vistas, dividido por el número total de visitas de dos o más páginas vistas.

Tráfico nacional:

Audiencia/difusión correspondiente a España medida en base a los datos de las direcciones IP registradas por el sistema de medición.

7. Opinión

De OJDinteractiva, la división de INFORMACIÓN Y CONTROL DE PUBLICACIONES S.A.:

Hemos examinado la información facilitada por el editor del medio electrónico para el periodo que comprende la presente certificación.

Nuestro examen se ha realizado de acuerdo con las normas y procedimientos establecidos en las Normas Técnicas para el Control de los Medios Electrónicos de Comunicación.

En nuestra opinión, la presente acta presenta razonablemente la difusión/audiencia registrada por este medio electrónico.

ADVERTENCIA:

El trabajo de OJDinteractiva, la división de INFORMACIÓN Y CONTROL DE PUBLICACIONES S.A (INTROL) se limita a la realización de pruebas para la revisión de los datos de recuento suministrados por el editor con la finalidad de expresar una opinión sobre la razonabilidad de dichos datos de acuerdo con las Normas Técnicas para el control de los MEC.

Por tanto, INTROL no acepta responsabilidad alguna por las inexactitudes o errores que puedan existir en los datos de recuento. Tampoco acepta ninguna responsabilidad por la falsedad en los datos de recuento recibidos del editor, ni por otros datos de medición que no están incluidos en el análisis.

Agosto - 2018

OJDinteractiva