



## INFORMACION Y CONTROL DE PUBLICACIONES, S.A.

Velázquez, 46, 1ª Drcha - Tel. 91 435 00 32 Fax 91 435 96 05 - 28001 - MADRID  
Av. Diagonal 497, 5a planta - Tel 93 439 24 18 Fax 93 419 25 34 - 08029 - BARCELONA

**Título:** ANDALUCIAINFORMACION.ES  
**URL Primaria:** https://www.andaluciainformacion.es/  
**Editor:** Publicaciones del Sur, S.A.  
**Domicilio:** De la Investigación, Parcela D-11  
**Ciudad:** 11407 JEREZ DE LA FRONTERA  
**Teléfono:** 956 30 25 11  
**Fax:** 956 31 81 59  
**E-mail:**  
**Clasificación:** Noticias e Información  
**Sub-Clasificación:** Noticias globales y actualidad

**andalucía información**

### 1. Cifras totales y promedios (Nacional e Internacional)

MES - AÑO	NAVEGADORES UNICOS	VISITAS	PAGINAS
Junio - 2026	735.757	1.064.591	1.294.242
<b>PROMEDIO DIARIO</b>	<b>32.648</b>	<b>35.254</b>	<b>43.141</b>
<b>PROMEDIO LUNES-VIERNES</b>	33.001	35.849	44.117
<b>PROMEDIO SABADO-DOMINGO</b>	31.678	33.618	40.458
<b>PAGINAS / VISITAS</b>	1,22		
<b>DURACION MEDIA VISITAS</b>	0:00:46		
<b>TIEMPO INTERACCIÓN MEDIO</b>	0:00:23		

### 2. Secciones (Nacional e Internacional)

	PAGINAS	%
<b>HOME</b>	15.014	1.16 %
<b>RESTO</b>	1.279.228	98.84 %

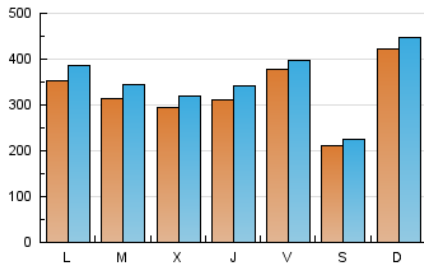
### 3. Por día del mes (Nacional e Internacional)

Día	N. únicos	Visitas	Páginas	Día	N. únicos	Visitas	Páginas	Día	N. únicos	Visitas	Páginas
<b>1</b>	32.250	35.341	47.275	<b>11</b>	30.951	34.106	42.222	<b>21</b>	24.484	26.606	31.903
<b>2</b>	31.346	33.837	41.949	<b>12</b>	22.965	25.180	32.366	<b>22</b>	32.136	35.315	43.376
<b>3</b>	33.762	36.336	44.604	<b>13</b>	17.129	18.215	23.374	<b>23</b>	27.321	29.786	36.568
<b>4</b>	42.875	45.939	54.838	<b>14</b>	98.813	103.183	116.527	<b>24</b>	21.747	23.697	31.048
<b>5</b>	77.793	80.523	96.836	<b>15</b>	50.818	55.055	65.387	<b>25</b>	22.322	24.761	31.619
<b>6</b>	30.335	31.575	41.467	<b>16</b>	40.764	45.865	54.973	<b>26</b>	27.911	29.302	35.659
<b>7</b>	24.041	26.061	33.065	<b>17</b>	31.734	34.690	42.434	<b>27</b>	20.055	22.110	25.576
<b>8</b>	35.586	39.202	49.498	<b>18</b>	27.757	31.698	37.666	<b>28</b>	21.562	23.376	29.496
<b>9</b>	32.214	35.322	43.827	<b>19</b>	22.608	24.328	30.105	<b>29</b>	25.468	28.127	34.302
<b>10</b>	31.065	32.848	40.746	<b>20</b>	17.007	17.816	22.253	<b>30</b>	24.620	27.427	33.283

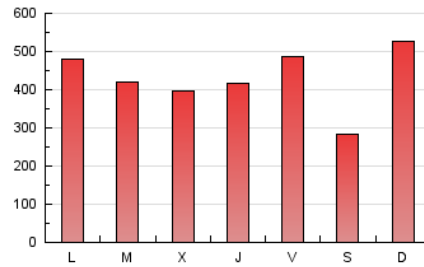
#### 4. Gráficas (Nacional e Internacional)

##### 4.1 Por día de la semana (promedio)

N. únicos / Visitas (x 100)



Páginas (x 100)

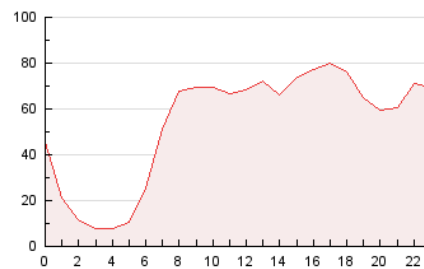


##### 4.2 Por franja horaria (promedio)

Visitas\_ (x 1000)

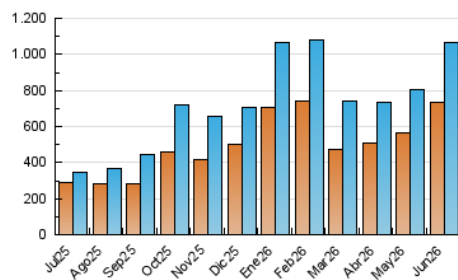


Páginas (x 1000)

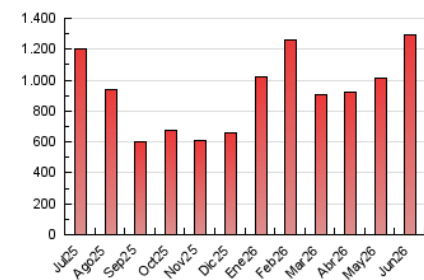


##### 4.3 Por meses

N. únicos / Visitas (x 1000)



Páginas (x 1000)





## INFORMACION Y CONTROL DE PUBLICACIONES, S.A.

Velázquez, 46, 1ª Drcha - Tel. 91 435 00 32 Fax 91 435 96 05 - 28001 - MADRID  
Av. Diagonal 497, 5a planta - Tel 93 439 24 18 Fax 93 419 25 34 - 08029 - BARCELONA

### Anexo - Tráfico Nacional

**Título:** ANDALUCIAINFORMACION.ES  
**URL Primaria:** https://www.andaluciainformacion.es/  
**Editor:** Publicaciones del Sur, S.A.  
**Domicilio:** De la Investigación, Parcela D-11  
**Ciudad:** 11407 JEREZ DE LA FRONTERA  
**Teléfono:** 956 30 25 11  
**Fax:** 956 31 81 59  
**E-mail:**  
**Clasificación:** Noticias e Información  
**Sub-Clasificación:** Noticias globales y actualidad

**andalucía información**

#### 1. Cifras totales y promedios (Nacional)

MES - AÑO	NAVEGADORES UNICOS	VISITAS	PAGINAS
Junio - 2026	713.463	1.040.954	1.264.210
<b>PROMEDIO DIARIO</b>	<b>31.844</b>	<b>34.384</b>	<b>42.140</b>
<b>PROMEDIO LUNES-VIERNES</b>	32.146	34.894	43.042
<b>PROMEDIO SABADO-DOMINGO</b>	31.012	32.980	39.661
<b>PAGINAS / VISITAS</b>	1,23		
<b>DURACION MEDIA VISITAS</b>	0:00:45		
<b>TIEMPO INTERACCIÓN MEDIO</b>	0:00:23		

#### 2. Secciones (Nacional)

	PAGINAS	%
<b>HOME</b>	14.213	1.12 %
<b>RESTO</b>	1.249.997	98.88 %

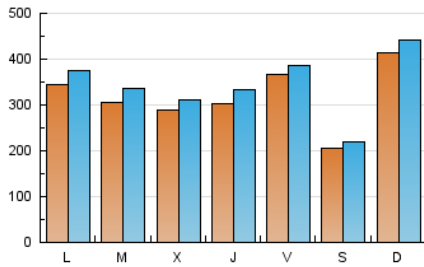
#### 3. Por día del mes (Nacional)

Día	N. únicos	Visitas	Páginas	Día	N. únicos	Visitas	Páginas	Día	N. únicos	Visitas	Páginas
<b>1</b>	31.471	34.562	46.237	<b>11</b>	30.295	33.240	41.295	<b>21</b>	23.753	25.925	31.066
<b>2</b>	30.606	33.146	41.001	<b>12</b>	22.425	24.657	31.639	<b>22</b>	31.414	34.052	42.445
<b>3</b>	33.018	35.308	43.600	<b>13</b>	16.708	17.835	22.893	<b>23</b>	26.492	28.944	35.506
<b>4</b>	41.790	44.756	53.577	<b>14</b>	97.419	102.108	114.924	<b>24</b>	21.069	23.032	30.134
<b>5</b>	75.145	77.873	93.989	<b>15</b>	49.377	53.227	63.642	<b>25</b>	21.762	24.257	30.840
<b>6</b>	29.393	30.569	40.250	<b>16</b>	39.859	44.826	53.787	<b>26</b>	27.507	28.694	35.046
<b>7</b>	23.435	25.353	32.365	<b>17</b>	30.720	33.554	41.233	<b>27</b>	19.701	21.751	25.181
<b>8</b>	34.880	38.432	48.359	<b>18</b>	26.758	30.769	36.593	<b>28</b>	21.194	23.001	28.975
<b>9</b>	31.281	34.485	42.737	<b>19</b>	21.998	23.659	29.282	<b>29</b>	24.848	27.226	33.489
<b>10</b>	30.368	32.251	39.919	<b>20</b>	16.493	17.298	21.632	<b>30</b>	24.126	26.728	32.574

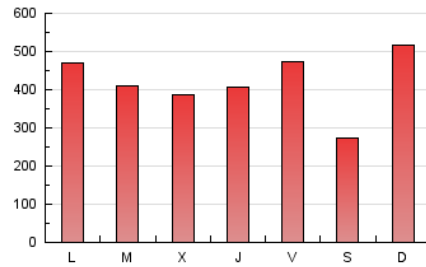
#### 4. Gráficas (Nacional)

##### 4.1 Por día de la semana (promedio)

N. únicos / Visitas (x 100)



Páginas (x 100)

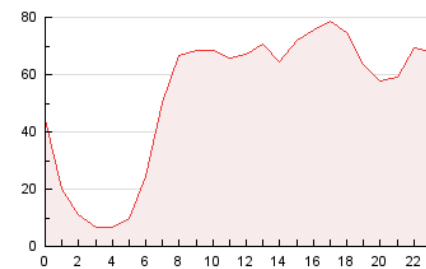


##### 4.2 Por franja horaria (promedio)

Visitas\_ (x 1000)

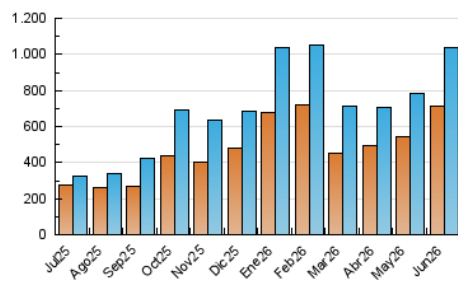


Páginas (x 1000)

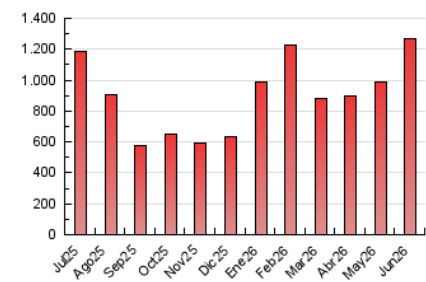


##### 4.3 Por meses

N. únicos / Visitas (x 1000)



Páginas (x 1000)



## 5. Observaciones

Este Medio Electrónico de Comunicación ha sido medido por la herramienta Google Analytics de Google (GA4).

## 6. Definiciones básicas (Para más información ver Normas Técnicas para el Control de los Medios Electrónicos de Comunicación)

### Página Vista:

Conjunto de ficheros enviado a un usuario como resultado de una petición del mismo recibida por el servidor. Cuando la página está formada por varios marcos (frames), el conjunto de los mismos tendrá, a efectos de cómputo, la consideración de una página unitaria.

### Visita:

Una secuencia ininterrumpida de páginas servidas a un usuario válido. Si dicho usuario no realiza peticiones de páginas en un periodo de tiempo (30 min) la siguiente petición constituirá el inicio de una nueva visita.

### Navegador Único:

Total de combinaciones únicas de una dirección IP y un identificador adicional. Los medios pueden utilizar cookies o el Identificador de Alta de registro.

### Duración Página Vista:

Tiempo acumulado en segundos de todas las páginas vistas (en visitas de dos o más páginas vistas), dividido por el número total de páginas vistas.

### Duración Visita:

Tiempo en segundos de todas las visitas de dos o más páginas vistas, dividido por el número total de visitas de dos o más páginas vistas.

### Tráfico nacional:

Audiencia/difusión correspondiente a España medida en base a los datos de las direcciones IP registradas por el sistema de medición.

## 7. Opinión

De OJDinteractiva, la división de INFORMACIÓN Y CONTROL DE PUBLICACIONES S.A.:

Hemos examinado la información facilitada por el editor del medio electrónico para el periodo que comprende la presente certificación.

Nuestro examen se ha realizado de acuerdo con las normas y procedimientos establecidos en las Normas Técnicas para el Control de los Medios Electrónicos de Comunicación.

En nuestra opinión, la presente acta presenta razonablemente la difusión/audiencia registrada por este medio electrónico.

### ADVERTENCIA:

El trabajo de OJDinteractiva, la división de INFORMACIÓN Y CONTROL DE PUBLICACIONES S.A (INTROL) se limita a la realización de pruebas para la revisión de los datos de recuento suministrados por el editor con la finalidad de expresar una opinión sobre la razonabilidad de dichos datos de acuerdo con las Normas Técnicas para el control de los MEC.

Por tanto, INTROL no acepta responsabilidad alguna por las inexactitudes o errores que puedan existir en los datos de recuento. Tampoco acepta ninguna responsabilidad por la falsedad en los datos de recuento recibidos del editor, ni por otros datos de medición que no están incluidos en el análisis.

Julio - 2026

OJDinteractiva