



## INFORMACION Y CONTROL DE PUBLICACIONES, S.A.

Velázquez, 46, 1º Drcha - Tel. 91 435 00 32 Fax 91 435 96 05 - 28001 - MADRID  
 Entença, 218 Entr. 7 - Tel 93 439 24 18 Fax 93 419 25 34 - 08029 - BARCELONA

**Título:** ANDALUCIAINFORMACION.ES  
**URL Primaria:** http://www.andaluciainformacion.es  
**Editor:** Publicaciones del Sur, S.A.  
**Domicilio:** De la Investigación, Parcela D-11  
**Ciudad:** 11407 JEREZ DE LA FRONTERA  
**Teléfono:** 956 30 25 11  
**Fax:** 956 31 81 59  
**E-mail:**  
**Clasificación:** Noticias e Información  
**Sub-Clasificación:** Noticias globales y actualidad

andaluciainformacion.es

### 1. Cifras totales y promedios (Nacional e Internacional)

MES - AÑO	NAVEGADORES UNICOS	VISITAS	PAGINAS
Junio - 2019	1.472.603	2.922.773	3.814.894
<b>PROMEDIO DIARIO</b>	<b>86.939</b>	<b>97.426</b>	<b>127.163</b>
<b>PROMEDIO LUNES-VIERNES</b>	92.961	104.358	136.787
<b>PROMEDIO SABADO-DOMINGO</b>	74.893	83.561	107.916
<b>PAGINAS / VISITAS</b>	1,31		
<b>DURACION MEDIA VISITAS</b>	0:00:45		
<b>DURACION MEDIA PAGINAS</b>	0:02:27		

### 2. Secciones (Nacional e Internacional)

	PAGINAS	%
<b>HOME</b>	36.702	0.96 %
<b>RESTO</b>	3.778.192	99.04 %

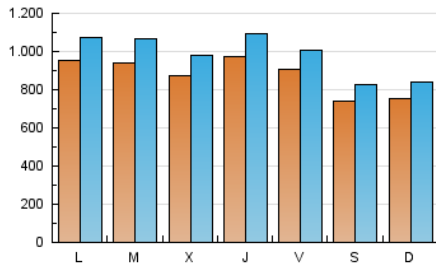
### 3. Por día del mes (Nacional e Internacional)

Día	N. únicos	Visitas	Páginas	Día	N. únicos	Visitas	Páginas	Día	N. únicos	Visitas	Páginas
1	111.572	127.969	165.279	11	80.311	90.985	119.550	21	98.840	108.407	138.916
2	106.664	121.073	157.034	12	90.339	99.203	131.986	22	62.805	68.742	88.152
3	125.888	142.996	188.698	13	84.495	94.951	124.359	23	68.260	75.307	96.187
4	102.895	116.109	155.155	14	84.450	95.017	124.122	24	79.183	88.603	116.124
5	70.478	79.503	106.412	15	72.372	81.371	105.575	25	92.059	103.925	138.807
6	86.592	97.721	128.149	16	67.140	74.951	97.863	26	88.851	101.273	133.797
7	84.477	94.093	124.049	17	84.457	95.042	125.216	27	119.419	133.038	169.975
8	63.847	70.627	92.515	18	101.501	115.070	150.788	28	95.329	105.121	134.447
9	65.376	72.310	93.829	19	100.090	111.174	143.774	29	60.293	65.323	83.337
10	91.384	103.352	135.887	20	98.191	111.578	145.527	30	70.600	77.939	99.385

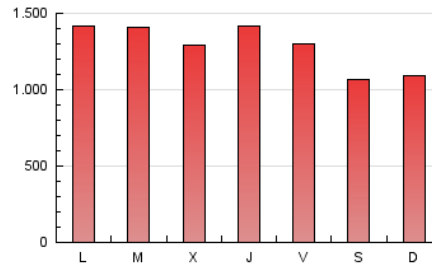
4. Gráficas (Nacional e Internacional)

4.1 Por día de la semana (promedio)

N. únicos / Visitas (x 100)



Páginas (x 100)

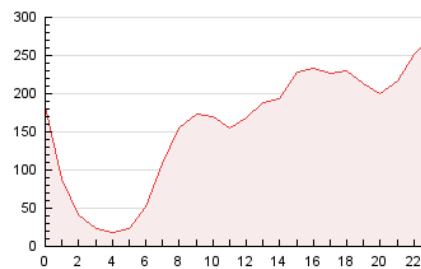


4.2 Por franja horaria (promedio)

Visitas (x 1000)

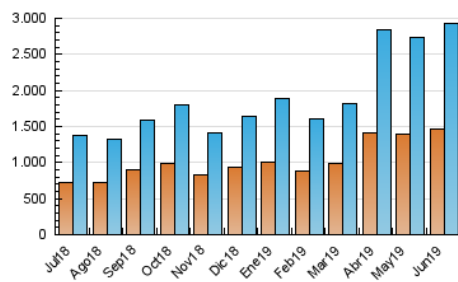


Páginas (x 1000)

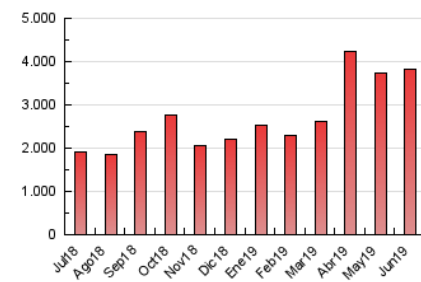


4.3 Por meses

N. únicos / Visitas (x 1000)



Páginas (x 1000)





## INFORMACION Y CONTROL DE PUBLICACIONES, S.A.

Velázquez, 46, 1º Drcha - Tel. 91 435 00 32 Fax 91 435 96 05 - 28001 - MADRID  
Entença, 218 Entr. 7 - Tel 93 439 24 18 Fax 93 419 25 34 - 08029 - BARCELONA

### Anexo - Tráfico Nacional

**Título:** ANDALUCIAINFORMACION.ES  
**URL Primaria:** http://www.andaluciainformacion.es  
**Editor:** Publicaciones del Sur, S.A.  
**Domicilio:** De la Investigación, Parcela D-11  
**Ciudad:** 11407 JEREZ DE LA FRONTERA  
**Teléfono:** 956 30 25 11  
**Fax:** 956 31 81 59  
**E-mail:**  
**Clasificación:** Noticias e Información  
**Sub-Clasificación:** Noticias globales y actualidad

andaluciainformacion.es

#### 1. Cifras totales y promedios (Nacional)

MES - AÑO	NAVEGADORES UNICOS	VISITAS	PAGINAS
Junio - 2019	1.365.124	2.794.519	3.652.469
<b>PROMEDIO DIARIO</b>	<b>82.923</b>	<b>93.151</b>	<b>121.749</b>
<b>PROMEDIO LUNES-VIERNES</b>	<b>88.531</b>	<b>99.670</b>	<b>130.862</b>
<b>PROMEDIO SABADO-DOMINGO</b>	<b>71.708</b>	<b>80.112</b>	<b>103.524</b>
<b>PAGINAS / VISITAS</b>	<b>1,31</b>		
<b>DURACION MEDIA VISITAS</b>	<b>0:00:45</b>		
<b>DURACION MEDIA PAGINAS</b>	<b>0:02:27</b>		

#### 2. Secciones (Nacional)

	PAGINAS	%
<b>HOME</b>	34.189	0.94 %
<b>RESTO</b>	3.618.280	99.06 %

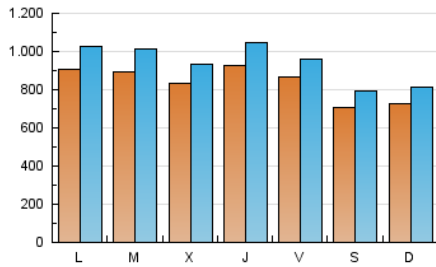
#### 3. Por día del mes (Nacional)

Día	N. únicos	Visitas	Páginas	Día	N. únicos	Visitas	Páginas	Día	N. únicos	Visitas	Páginas
1	108.262	124.040	160.255	11	76.326	86.841	114.143	21	93.611	103.114	132.520
2	103.674	117.480	152.220	12	85.844	94.738	126.289	22	59.072	64.663	83.185
3	120.507	137.271	181.467	13	80.557	90.650	118.927	23	65.575	72.361	92.479
4	97.976	110.777	148.491	14	80.181	90.383	118.257	24	75.119	84.283	110.771
5	67.130	75.847	101.665	15	68.384	77.026	100.139	25	87.237	98.679	132.150
6	82.672	93.687	122.981	16	63.922	71.738	93.903	26	84.353	96.394	127.635
7	81.220	90.523	119.260	17	79.950	90.312	119.267	27	114.139	127.607	163.280
8	61.305	67.871	88.780	18	96.141	109.657	144.167	28	90.869	100.427	128.584
9	62.436	69.248	89.757	19	95.340	106.205	137.677	29	56.955	62.008	79.142
10	87.456	99.091	130.247	20	93.996	106.909	139.453	30	67.491	74.689	95.378

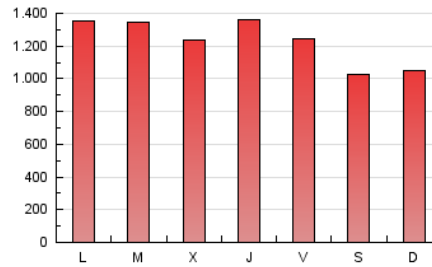
4. Gráficas (Nacional)

4.1 Por día de la semana (promedio)

N. únicos / Visitas (x 100)

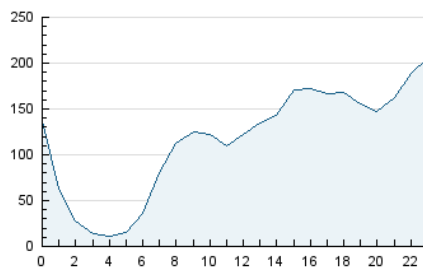


Páginas (x 100)

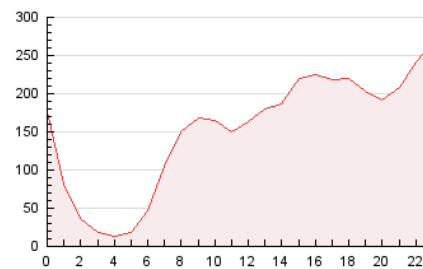


4.2 Por franja horaria (promedio)

Visitas (x 1000)

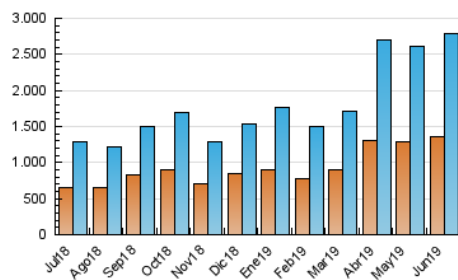


Páginas (x 1000)

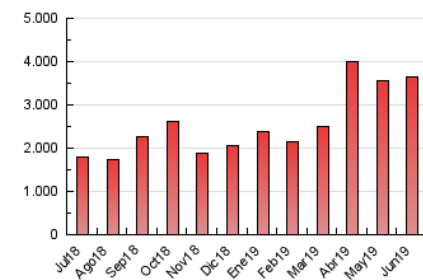


4.3 Por meses

N. únicos / Visitas (x 1000)



Páginas (x 1000)



## 5. Observaciones

Este Medio Electrónico de Comunicación ha sido medido por la herramienta Google Analytics de Google

## 6. Definiciones básicas (Para más información ver Normas Técnicas para el Control de los Medios Electrónicos de Comunicación)

### Página Vista:

Conjunto de ficheros enviado a un usuario como resultado de una petición del mismo recibida por el servidor. Cuando la página está formada por varios marcos (frames), el conjunto de los mismos tendrá, a efectos de cómputo, la consideración de una página unitaria.

### Visita:

Una secuencia ininterrumpida de páginas servidas a un usuario válido. Si dicho usuario no realiza peticiones de páginas en un periodo de tiempo (30 min) la siguiente petición constituirá el inicio de una nueva visita.

### Navegador Único:

Total de combinaciones únicas de una dirección IP y un identificador adicional. Los medios pueden utilizar cookies o el Identificador de Alta de registro.

### Duración Página Vista:

Tiempo acumulado en segundos de todas las páginas vistas (en visitas de dos o más páginas vistas), dividido por el número total de páginas vistas.

### Duración Visita:

Tiempo en segundos de todas las visitas de dos o más páginas vistas, dividido por el número total de visitas de dos o más páginas vistas.

### Tráfico nacional:

Audiencia/difusión correspondiente a España medida en base a los datos de las direcciones IP registradas por el sistema de medición.

## 7. Opinión

De OJDinteractiva, la división de INFORMACIÓN Y CONTROL DE PUBLICACIONES S.A.:

Hemos examinado la información facilitada por el editor del medio electrónico para el periodo que comprende la presente certificación.

Nuestro examen se ha realizado de acuerdo con las normas y procedimientos establecidos en las Normas Técnicas para el Control de los Medios Electrónicos de Comunicación.

En nuestra opinión, la presente acta presenta razonablemente la difusión/audiencia registrada por este medio electrónico.

### ADVERTENCIA:

El trabajo de OJDinteractiva, la división de INFORMACIÓN Y CONTROL DE PUBLICACIONES S.A (INTROL) se limita a la realización de pruebas para la revisión de los datos de recuento suministrados por el editor con la finalidad de expresar una opinión sobre la razonabilidad de dichos datos de acuerdo con las Normas Técnicas para el control de los MEC.

Por tanto, INTROL no acepta responsabilidad alguna por las inexactitudes o errores que puedan existir en los datos de recuento. Tampoco acepta ninguna responsabilidad por la falsedad en los datos de recuento recibidos del editor, ni por otros datos de medición que no están incluidos en el análisis.

Julio - 2019

OJDinteractiva