



INFORMACION Y CONTROL DE PUBLICACIONES, S.A.

Velázquez, 46, 1º Drcha - Tel. 91 435 00 32 Fax 91 435 96 05 - 28001 - MADRID
 Entença, 218 Entr. 7 - Tel 93 439 24 18 Fax 93 419 25 34 - 08029 - BARCELONA

Título: ANDALUCIAINFORMACION.ES
URL Primaria: http://www.andaluciainformacion.es
Editor: Publicaciones del Sur, S.A.
Domicilio: De la Investigación, Parcela D-11
Ciudad: 11407 JEREZ DE LA FRONTERA
Teléfono: 956 30 25 11
Fax: 956 31 81 59
E-mail:
Clasificación: Noticias e Información
Sub-Clasificación: Noticias globales y actualidad

andaluciainformacion.es

1. Cifras totales y promedios (Nacional e Internacional)

MES - AÑO	NAVEGADORES UNICOS	VISITAS	PAGINAS
Abril - 2019	1.407.516	2.841.815	4.233.520
PROMEDIO DIARIO	80.173	94.727	141.117
PROMEDIO LUNES-VIERNES	82.480	97.521	145.423
PROMEDIO SABADO-DOMINGO	73.828	87.043	129.277
PAGINAS / VISITAS	1,49		
DURACION MEDIA VISITAS	0:01:18		
DURACION MEDIA PAGINAS	0:02:39		

2. Secciones (Nacional e Internacional)

	PAGINAS	%
HOME	36.166	0.85 %
RESTO	4.197.354	99.15 %

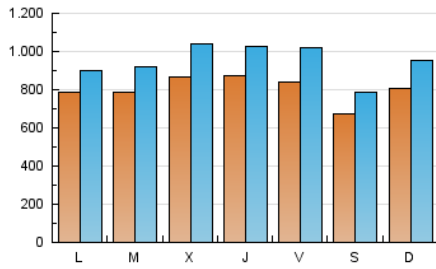
3. Por día del mes (Nacional e Internacional)

Día	N. únicos	Visitas	Páginas	Día	N. únicos	Visitas	Páginas	Día	N. únicos	Visitas	Páginas
1	66.656	73.820	103.141	11	71.764	81.316	117.309	21	94.903	109.792	154.485
2	55.642	61.257	89.291	12	82.406	97.853	163.286	22	100.314	112.380	154.091
3	67.445	74.890	106.744	13	71.038	85.918	140.821	23	90.341	103.333	141.192
4	68.272	75.743	105.431	14	80.217	104.302	179.204	24	82.599	94.797	128.070
5	78.017	86.333	116.867	15	78.341	96.330	162.321	25	102.638	112.818	152.245
6	54.918	60.778	84.564	16	96.688	127.559	214.307	26	71.090	78.489	105.736
7	66.157	76.277	118.207	17	114.403	154.023	260.363	27	54.660	60.953	81.740
8	80.037	89.526	129.411	18	105.647	141.962	236.968	28	80.176	91.093	119.291
9	76.211	85.401	124.698	19	103.970	145.478	238.447	29	67.491	76.976	104.860
10	81.095	93.369	133.047	20	88.551	107.233	155.907	30	73.493	81.816	111.476

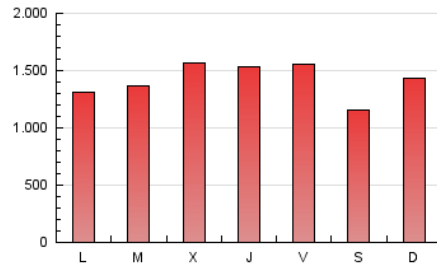
4. Gráficas (Nacional e Internacional)

4.1 Por día de la semana (promedio)

N. únicos / Visitas (x 100)



Páginas (x 100)

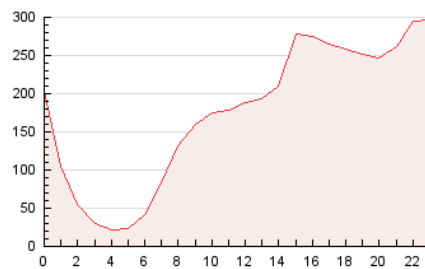


4.2 Por franja horaria (promedio)

Visitas (x 1000)

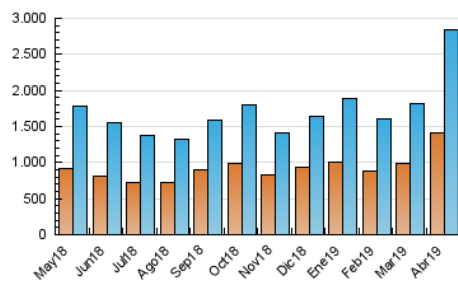


Páginas (x 1000)

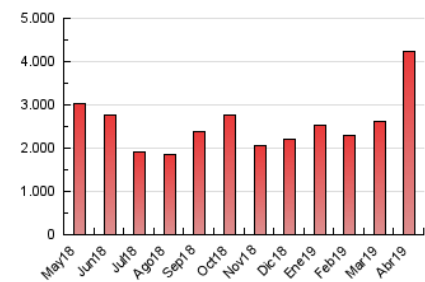


4.3 Por meses

N. únicos / Visitas (x 1000)



Páginas (x 1000)





INFORMACION Y CONTROL DE PUBLICACIONES, S.A.

Velázquez, 46, 1º Drcha - Tel. 91 435 00 32 Fax 91 435 96 05 - 28001 - MADRID
 Entença, 218 Entr. 7 - Tel 93 439 24 18 Fax 93 419 25 34 - 08029 - BARCELONA

Anexo - Tráfico Nacional

Título: ANDALUCIAINFORMACION.ES
URL Primaria: http://www.andaluciainformacion.es
Editor: Publicaciones del Sur, S.A.
Domicilio: De la Investigación, Parcela D-11
Ciudad: 11407 JEREZ DE LA FRONTERA
Teléfono: 956 30 25 11
Fax: 956 31 81 59
E-mail:
Clasificación: Noticias e Información
Sub-Clasificación: Noticias globales y actualidad

andaluciainformacion.es

1. Cifras totales y promedios (Nacional)

MES - AÑO	NAVEGADORES UNICOS	VISITAS	PAGINAS
Abril - 2019	1.301.795	2.697.533	4.011.080
PROMEDIO DIARIO	76.010	89.918	133.703
PROMEDIO LUNES-VIERNES	78.143	92.513	137.632
PROMEDIO SABADO-DOMINGO	70.145	82.782	122.897
PAGINAS / VISITAS	1,49		
DURACION MEDIA VISITAS	0:01:18		
DURACION MEDIA PAGINAS	0:02:40		

2. Secciones (Nacional)

	PAGINAS	%
HOME	33.873	0.84 %
RESTO	3.977.207	99.16 %

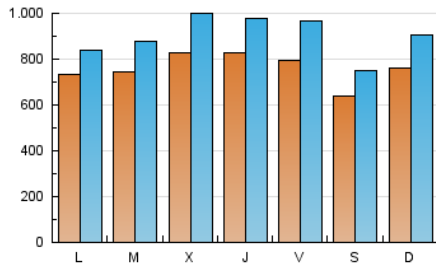
3. Por día del mes (Nacional)

Día	N. únicos	Visitas	Páginas	Día	N. únicos	Visitas	Páginas	Día	N. únicos	Visitas	Páginas
1	63.512	70.354	98.732	11	68.256	77.628	112.370	21	89.035	103.446	144.818
2	52.692	57.784	84.831	12	78.249	93.217	156.285	22	92.407	103.738	141.059
3	64.302	71.416	102.315	13	67.840	82.170	134.884	23	86.188	99.144	135.717
4	65.175	72.227	100.796	14	75.933	98.219	168.230	24	78.973	90.442	122.522
5	74.802	82.933	112.395	15	71.874	87.785	137.282	25	96.719	106.621	143.901
6	52.487	58.288	81.226	16	91.727	121.037	203.268	26	67.236	74.483	100.621
7	63.119	72.885	113.324	17	109.299	147.585	249.411	27	51.527	57.521	77.411
8	75.547	84.776	123.164	18	100.285	134.569	225.069	28	77.008	87.660	114.896
9	72.453	81.463	119.286	19	97.326	136.817	224.153	29	64.072	73.441	100.088
10	77.895	89.575	127.972	20	84.209	102.066	148.383	30	70.158	78.243	106.671

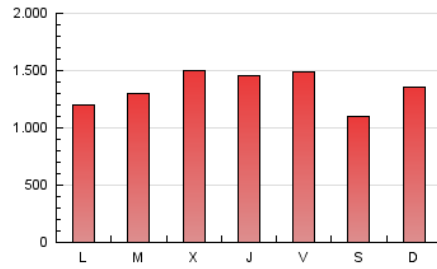
4. Gráficas (Nacional)

4.1 Por día de la semana (promedio)

N. únicos / Visitas (x 100)

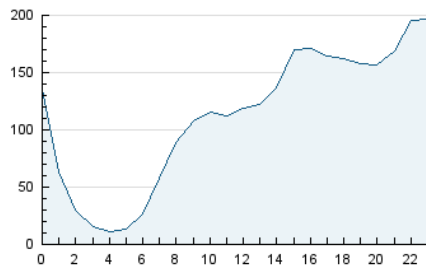


Páginas (x 100)

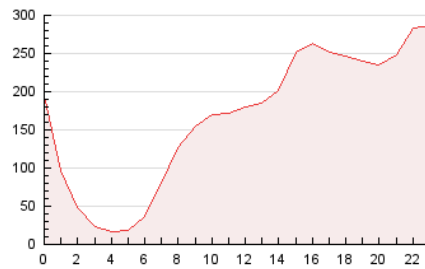


4.2 Por franja horaria (promedio)

Visitas (x 1000)

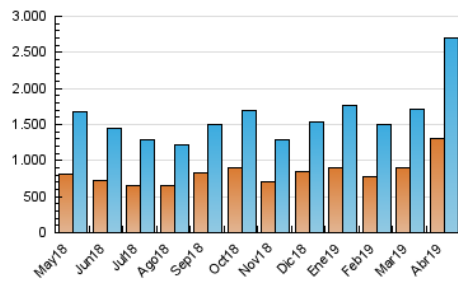


Páginas (x 1000)

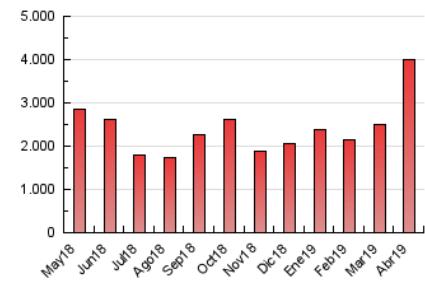


4.3 Por meses

N. únicos / Visitas (x 1000)



Páginas (x 1000)



5. Observaciones

Este Medio Electrónico de Comunicación ha sido medido por la herramienta Google Analytics de Google

6. Definiciones básicas (Para más información ver Normas Técnicas para el Control de los Medios Electrónicos de Comunicación)

Página Vista:

Conjunto de ficheros enviado a un usuario como resultado de una petición del mismo recibida por el servidor. Cuando la página está formada por varios marcos (frames), el conjunto de los mismos tendrá, a efectos de cómputo, la consideración de una página unitaria.

Visita:

Una secuencia ininterrumpida de páginas servidas a un usuario válido. Si dicho usuario no realiza peticiones de páginas en un periodo de tiempo (30 min) la siguiente petición constituirá el inicio de una nueva visita.

Navegador Único:

Total de combinaciones únicas de una dirección IP y un identificador adicional. Los medios pueden utilizar cookies o el Identificador de Alta de registro.

Duración Página Vista:

Tiempo acumulado en segundos de todas las páginas vistas (en visitas de dos o más páginas vistas), dividido por el número total de páginas vistas.

Duración Visita:

Tiempo en segundos de todas las visitas de dos o más páginas vistas, dividido por el número total de visitas de dos o más páginas vistas.

Tráfico nacional:

Audiencia/difusión correspondiente a España medida en base a los datos de las direcciones IP registradas por el sistema de medición.

7. Opinión

De OJDinteractiva, la división de INFORMACIÓN Y CONTROL DE PUBLICACIONES S.A.:

Hemos examinado la información facilitada por el editor del medio electrónico para el periodo que comprende la presente certificación.

Nuestro examen se ha realizado de acuerdo con las normas y procedimientos establecidos en las Normas Técnicas para el Control de los Medios Electrónicos de Comunicación.

En nuestra opinión, la presente acta presenta razonablemente la difusión/audiencia registrada por este medio electrónico.

ADVERTENCIA:

El trabajo de OJDinteractiva, la división de INFORMACIÓN Y CONTROL DE PUBLICACIONES S.A (INTROL) se limita a la realización de pruebas para la revisión de los datos de recuento suministrados por el editor con la finalidad de expresar una opinión sobre la razonabilidad de dichos datos de acuerdo con las Normas Técnicas para el control de los MEC.

Por tanto, INTROL no acepta responsabilidad alguna por las inexactitudes o errores que puedan existir en los datos de recuento. Tampoco acepta ninguna responsabilidad por la falsedad en los datos de recuento recibidos del editor, ni por otros datos de medición que no están incluidos en el análisis.

Mayo - 2019

OJDinteractiva