



## INFORMACION Y CONTROL DE PUBLICACIONES, S.A.

Velázquez, 46, 1º Drcha - Tel. 91 435 00 32 Fax 91 435 96 05 - 28001 - MADRID  
Av. Diagonal 497, 5a planta - Tel 93 439 24 18 Fax 93 419 25 34 - 08029 - BARCELONA

ACTA DE CONTROL ANDALUCIAINFORMACION.ES

**Título:** ANDALUCIAINFORMACION.ES  
**URL Primaria:** https://www.andaluciainformacion.es/  
**Editor:** Publicaciones del Sur, S.A.  
**Domicilio:** De la Investigación, Parcela D-11  
**Ciudad:** 11407 JEREZ DE LA FRONTERA  
**Teléfono:** 956 30 25 11  
**Fax:** 956 31 81 59  
**E-mail:**  
**Clasificación:** Noticias e Información  
**Sub-Clasificación:** Noticias globales y actualidad

**andalucía información**

### 1. Cifras totales y promedios (Nacional e Internacional)

MES - AÑO	NAVEGADORES UNICOS	VISITAS	PAGINAS
Marzo - 2025	240.652	302.923	854.675
<b>PROMEDIO DIARIO</b>	<b>9.037</b>	<b>9.913</b>	<b>27.570</b>
<b>PROMEDIO LUNES-VIERNES</b>	10.072	11.037	31.703
<b>PROMEDIO SABADO-DOMINGO</b>	6.864	7.553	18.891
<b>PAGINAS / VISITAS</b>	2,78		
<b>DURACION MEDIA VISITAS</b>	0:01:20		
<b>TIEMPO INTERACCIÓN MEDIO</b>	0:10:38		

### 2. Secciones (Nacional e Internacional)

	PAGINAS	%
<b>HOME</b>	41.622	4.87 %
<b>RESTO</b>	813.053	95.13 %

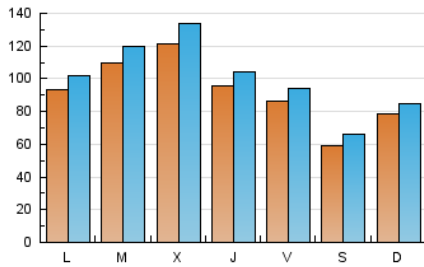
### 3. Por día del mes (Nacional e Internacional)

Día	N. únicos	Visitas	Páginas	Día	N. únicos	Visitas	Páginas	Día	N. únicos	Visitas	Páginas
<b>1</b>	6.422	7.171	19.918	<b>11</b>	10.296	11.425	31.798	<b>21</b>	8.632	9.433	25.792
<b>2</b>	6.504	6.906	19.048	<b>12</b>	12.924	15.158	41.608	<b>22</b>	5.461	6.261	13.247
<b>3</b>	9.208	10.136	27.649	<b>13</b>	9.879	10.669	30.361	<b>23</b>	4.998	5.667	12.545
<b>4</b>	10.942	11.742	35.302	<b>14</b>	8.837	9.856	30.135	<b>24</b>	8.580	9.519	26.992
<b>5</b>	12.590	13.501	42.281	<b>15</b>	5.437	5.927	16.209	<b>25</b>	10.137	11.055	30.055
<b>6</b>	9.589	10.593	29.461	<b>16</b>	6.116	6.763	19.902	<b>26</b>	11.045	11.716	35.309
<b>7</b>	8.549	9.413	26.851	<b>17</b>	10.223	11.269	30.109	<b>27</b>	9.586	10.280	31.647
<b>8</b>	6.871	7.805	21.213	<b>18</b>	12.365	13.763	35.389	<b>28</b>	8.440	8.943	27.992
<b>9</b>	15.736	16.942	30.049	<b>19</b>	11.854	13.073	38.234	<b>29</b>	5.256	5.801	17.298
<b>10</b>	9.400	10.297	28.860	<b>20</b>	9.342	10.265	29.761	<b>30</b>	5.841	6.291	19.479
								<b>31</b>	9.096	9.670	30.181

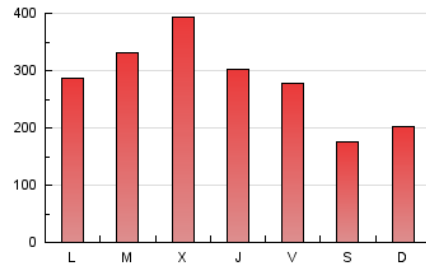
#### 4. Gráficas (Nacional e Internacional)

##### 4.1 Por día de la semana (promedio)

N. únicos / Visitas (x 100)

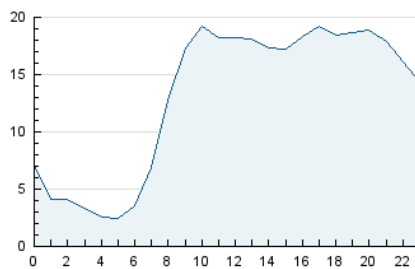


Páginas (x 100)

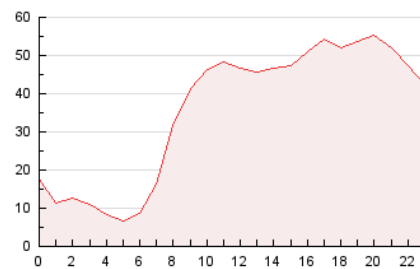


##### 4.2 Por franja horaria (promedio)

Visitas\_ (x 1000)

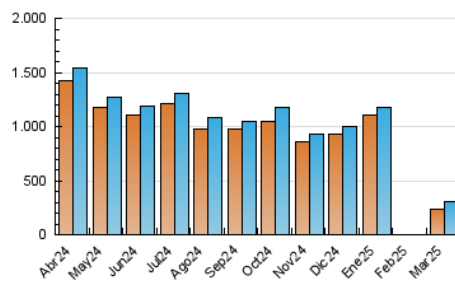


Páginas (x 1000)

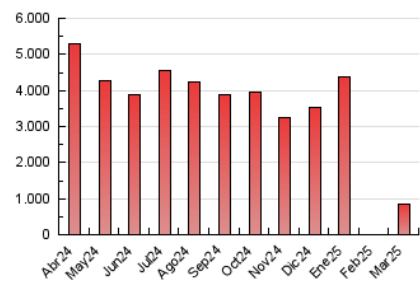


##### 4.3 Por meses

N. únicos / Visitas (x 1000)



Páginas (x 1000)





## INFORMACION Y CONTROL DE PUBLICACIONES, S.A.

Velázquez, 46, 1ª Drcha - Tel. 91 435 00 32 Fax 91 435 96 05 - 28001 - MADRID  
 Av. Diagonal 497, 5a planta - Tel 93 439 24 18 Fax 93 419 25 34 - 08029 - BARCELONA

### Anexo - Tráfico Nacional

**Título:** ANDALUCIAINFORMACION.ES  
**URL Primaria:** https://www.andaluciainformacion.es/  
**Editor:** Publicaciones del Sur, S.A.  
**Domicilio:** De la Investigación, Parcela D-11  
**Ciudad:** 11407 JEREZ DE LA FRONTERA  
**Teléfono:** 956 30 25 11  
**Fax:** 956 31 81 59  
**E-mail:**  
**Clasificación:** Noticias e Información  
**Sub-Clasificación:** Noticias globales y actualidad

**andalucía información**

#### 1. Cifras totales y promedios (Nacional)

MES - AÑO	NAVEGADORES UNICOS	VISITAS	PAGINAS
Marzo - 2025	229.444	289.333	836.962
<b>PROMEDIO DIARIO</b>	<b>8.648</b>	<b>9.448</b>	<b>26.999</b>
<b>PROMEDIO LUNES-VIERNES</b>	9.635	10.520	31.079
<b>PROMEDIO SABADO-DOMINGO</b>	6.575	7.195	18.431
<b>PAGINAS / VISITAS</b>	2,86		
<b>DURACION MEDIA VISITAS</b>	0:01:19		
<b>TIEMPO INTERACCIÓN MEDIO</b>	0:11:08		

#### 2. Secciones (Nacional)

	PAGINAS	%
<b>HOME</b>	40.172	4.80 %
<b>RESTO</b>	796.790	95.20 %

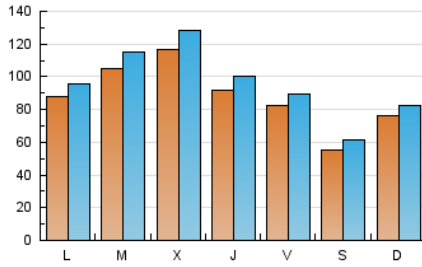
#### 3. Por día del mes (Nacional)

Día	N. únicos	Visitas	Páginas	Día	N. únicos	Visitas	Páginas	Día	N. únicos	Visitas	Páginas
<b>1</b>	6.156	6.858	19.564	<b>11</b>	9.952	11.115	31.412	<b>21</b>	8.035	8.802	25.063
<b>2</b>	6.259	6.656	18.302	<b>12</b>	12.566	14.644	41.033	<b>22</b>	4.908	5.486	12.377
<b>3</b>	8.874	9.812	27.165	<b>13</b>	9.441	10.159	29.708	<b>23</b>	4.661	5.306	12.077
<b>4</b>	10.534	11.277	34.570	<b>14</b>	8.482	9.427	29.663	<b>24</b>	8.092	8.889	26.250
<b>5</b>	12.247	13.144	41.852	<b>15</b>	5.120	5.636	15.819	<b>25</b>	9.726	10.570	29.531
<b>6</b>	9.313	10.342	29.074	<b>16</b>	6.028	6.433	19.551	<b>26</b>	10.541	11.058	34.663
<b>7</b>	8.259	9.044	26.471	<b>17</b>	9.674	10.596	29.346	<b>27</b>	9.173	9.842	31.098
<b>8</b>	6.590	7.473	20.802	<b>18</b>	11.788	13.054	34.577	<b>28</b>	8.060	8.473	27.532
<b>9</b>	15.572	16.732	29.805	<b>19</b>	11.315	12.404	37.576	<b>29</b>	4.891	5.382	16.865
<b>10</b>	9.080	9.850	28.420	<b>20</b>	8.845	9.714	29.136	<b>30</b>	5.560	5.984	19.150
								<b>31</b>	8.335	8.713	28.510

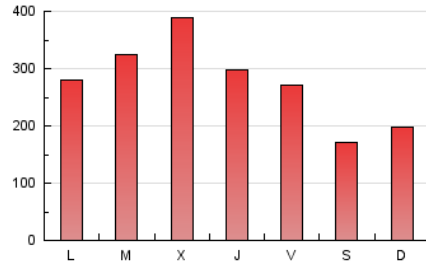
#### 4. Gráficas (Nacional)

##### 4.1 Por día de la semana (promedio)

N. únicos / Visitas (x 100)

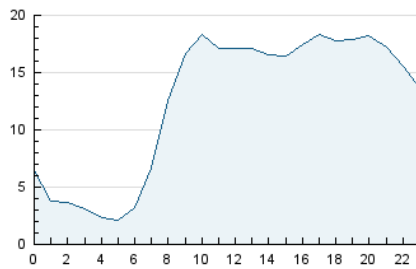


Páginas (x 100)

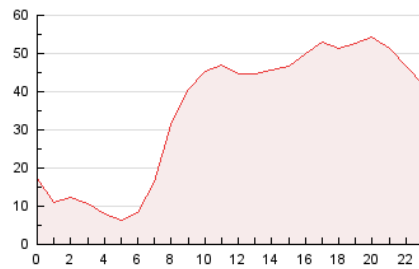


##### 4.2 Por franja horaria (promedio)

Visitas\_ (x 1000)

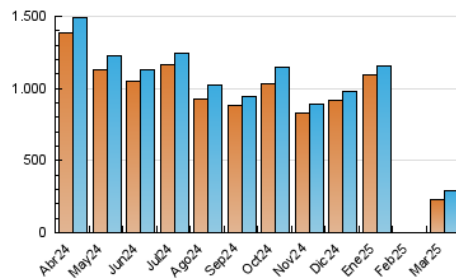


Páginas (x 1000)

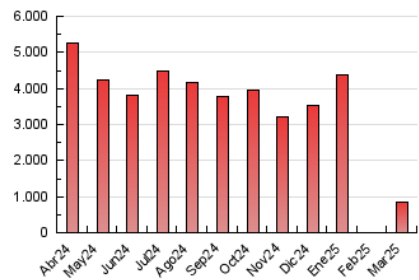


##### 4.3 Por meses

N. únicos / Visitas (x 1000)



Páginas (x 1000)



## 5. Observaciones

Este Medio Electrónico de Comunicación ha sido medido por la herramienta Google Analytics de Google (GA4).

## 6. Definiciones básicas (Para más información ver Normas Técnicas para el Control de los Medios Electrónicos de Comunicación)

### Página Vista:

Conjunto de ficheros enviado a un usuario como resultado de una petición del mismo recibida por el servidor. Cuando la página está formada por varios marcos (frames), el conjunto de los mismos tendrá, a efectos de cómputo, la consideración de una página unitaria.

### Visita:

Una secuencia ininterrumpida de páginas servidas a un usuario válido. Si dicho usuario no realiza peticiones de páginas en un periodo de tiempo (30 min) la siguiente petición constituirá el inicio de una nueva visita.

### Navegador Único:

Total de combinaciones únicas de una dirección IP y un identificador adicional. Los medios pueden utilizar cookies o el Identificador de Alta de registro.

### Duración Página Vista:

Tiempo acumulado en segundos de todas las páginas vistas (en visitas de dos o más páginas vistas), dividido por el número total de páginas vistas.

### Duración Visita:

Tiempo en segundos de todas las visitas de dos o más páginas vistas, dividido por el número total de visitas de dos o más páginas vistas.

### Tráfico nacional:

Audiencia/difusión correspondiente a España medida en base a los datos de las direcciones IP registradas por el sistema de medición.

## 7. Opinión

De OJDinteractiva, la división de INFORMACIÓN Y CONTROL DE PUBLICACIONES S.A.:

Hemos examinado la información facilitada por el editor del medio electrónico para el periodo que comprende la presente certificación.

Nuestro examen se ha realizado de acuerdo con las normas y procedimientos establecidos en las Normas Técnicas para el Control de los Medios Electrónicos de Comunicación.

En nuestra opinión, la presente acta presenta razonablemente la difusión/audiencia registrada por este medio electrónico.

### ADVERTENCIA:

El trabajo de OJDinteractiva, la división de INFORMACIÓN Y CONTROL DE PUBLICACIONES S.A (INTROL) se limita a la realización de pruebas para la revisión de los datos de recuento suministrados por el editor con la finalidad de expresar una opinión sobre la razonabilidad de dichos datos de acuerdo con las Normas Técnicas para el control de los MEC.

Por tanto, INTROL no acepta responsabilidad alguna por las inexactitudes o errores que puedan existir en los datos de recuento. Tampoco acepta ninguna responsabilidad por la falsedad en los datos de recuento recibidos del editor, ni por otros datos de medición que no están incluidos en el análisis.

Abril - 2025

OJDinteractiva