



## INFORMACION Y CONTROL DE PUBLICACIONES, S.A.

Velázquez, 46, 1º Drcha - Tel. 91 435 00 32 Fax 91 435 96 05 - 28001 - MADRID  
 Entença, 218 Entr. 7 - Tel 93 439 24 18 Fax 93 419 25 34 - 08029 - BARCELONA

**Título:** ANDALUCIAINFORMACION.ES  
**URL Primaria:** http://www.andaluciainformacion.es  
**Editor:** Publicaciones del Sur, S.A.  
**Domicilio:** De la Investigación, Parcela D-11  
**Ciudad:** 11407 JEREZ DE LA FRONTERA  
**Teléfono:** 956 30 25 11  
**Fax:** 956 31 81 59  
**E-mail:**  
**Clasificación:** Noticias e Información  
**Sub-Clasificación:** Noticias globales y actualidad

andaluciainformacion.es

### 1. Cifras totales y promedios (Nacional e Internacional)

MES - AÑO	NAVEGADORES UNICOS	VISITAS	PAGINAS
Febrero - 2019	880.091	1.597.890	2.287.952
<b>PROMEDIO DIARIO</b>	<b>50.984</b>	<b>57.068</b>	<b>81.713</b>
<b>PROMEDIO LUNES-VIERNES</b>	53.947	60.429	87.115
<b>PROMEDIO SABADO-DOMINGO</b>	43.575	48.664	68.207
<b>PAGINAS / VISITAS</b>	1,43		
<b>DURACION MEDIA VISITAS</b>	0:00:54		
<b>DURACION MEDIA PAGINAS</b>	0:02:06		

### 2. Secciones (Nacional e Internacional)

	PAGINAS	%
<b>HOME</b>	34.498	1.51 %
<b>RESTO</b>	2.253.454	98.49 %

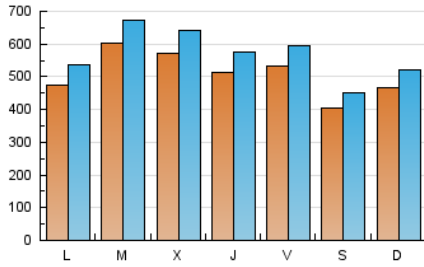
### 3. Por día del mes (Nacional e Internacional)

Día	N. únicos	Visitas	Páginas	Día	N. únicos	Visitas	Páginas	Día	N. únicos	Visitas	Páginas
1	64.951	71.979	95.575	11	43.426	49.172	70.872	21	52.865	58.820	87.237
2	40.947	44.951	60.010	12	60.076	68.056	95.161	22	52.002	58.038	84.767
3	42.368	47.460	65.112	13	56.787	63.361	86.907	23	49.969	56.039	78.981
4	43.108	48.813	69.426	14	66.262	74.546	108.559	24	63.380	70.544	98.857
5	55.612	61.872	86.756	15	48.830	54.209	83.619	25	45.344	51.530	78.729
6	51.267	58.076	79.381	16	34.880	38.680	58.216	26	44.814	50.875	77.156
7	44.989	50.473	70.668	17	39.066	43.938	65.551	27	50.468	56.073	83.304
8	47.814	53.556	74.470	18	58.200	65.200	96.791	28	40.763	45.918	67.151
9	36.431	40.859	55.424	19	80.765	88.604	128.257				
10	41.559	46.843	63.501	20	70.606	79.405	117.514				

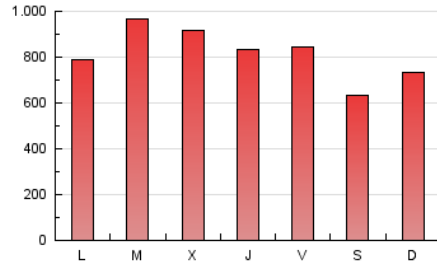
### 4. Gráficas (Nacional e Internacional)

#### 4.1 Por día de la semana (promedio)

N. únicos / Visitas (x 100)

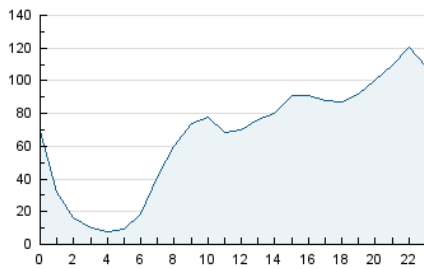


Páginas (x 100)

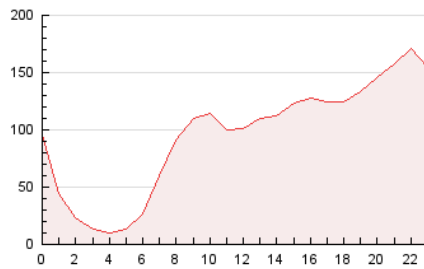


#### 4.2 Por franja horaria (promedio)

Visitas (x 1000)

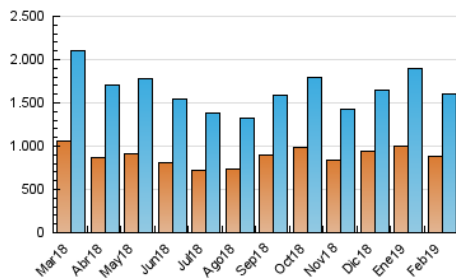


Páginas (x 1000)

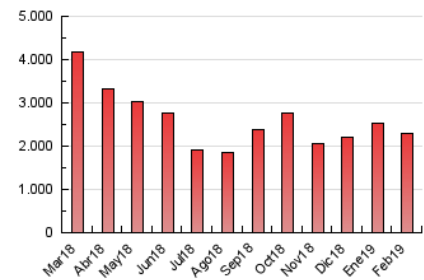


#### 4.3 Por meses

N. únicos / Visitas (x 1000)



Páginas (x 1000)





## INFORMACION Y CONTROL DE PUBLICACIONES, S.A.

Velázquez, 46, 1º Drcha - Tel. 91 435 00 32 Fax 91 435 96 05 - 28001 - MADRID  
 Entença, 218 Entr. 7 - Tel 93 439 24 18 Fax 93 419 25 34 - 08029 - BARCELONA

### Anexo - Tráfico Nacional

**Título:** ANDALUCIAINFORMACION.ES  
**URL Primaria:** http://www.andaluciainformacion.es  
**Editor:** Publicaciones del Sur, S.A.  
**Domicilio:** De la Investigación, Parcela D-11  
**Ciudad:** 11407 JEREZ DE LA FRONTERA  
**Teléfono:** 956 30 25 11  
**Fax:** 956 31 81 59  
**E-mail:**  
**Clasificación:** Noticias e Información  
**Sub-Clasificación:** Noticias globales y actualidad

andaluciainformacion.es

#### 1. Cifras totales y promedios (Nacional)

MES - AÑO	NAVEGADORES UNICOS	VISITAS	PAGINAS
Febrero - 2019	785.210	1.492.154	2.157.509
<b>PROMEDIO DIARIO</b>	<b>47.391</b>	<b>53.291</b>	<b>77.054</b>
<b>PROMEDIO LUNES-VIERNES</b>	<b>50.033</b>	<b>56.300</b>	<b>82.011</b>
<b>PROMEDIO SABADO-DOMINGO</b>	<b>40.785</b>	<b>45.770</b>	<b>64.661</b>
<b>PAGINAS / VISITAS</b>	<b>1,45</b>		
<b>DURACION MEDIA VISITAS</b>	<b>0:00:56</b>		
<b>DURACION MEDIA PAGINAS</b>	<b>0:02:06</b>		

#### 2. Secciones (Nacional)

	PAGINAS	%
<b>HOME</b>	32.229	1.49 %
<b>RESTO</b>	2.125.280	98.51 %

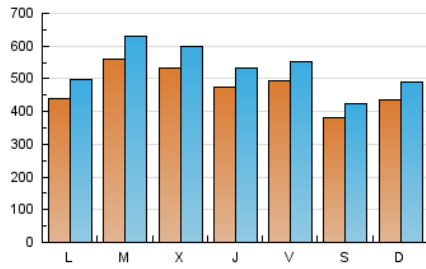
#### 3. Por día del mes (Nacional)

Día	N. únicos	Visitas	Páginas	Día	N. únicos	Visitas	Páginas	Día	N. únicos	Visitas	Páginas
1	61.291	68.080	90.844	11	39.551	45.191	66.133	21	48.558	54.274	81.560
2	38.397	42.372	56.899	12	55.516	63.019	89.167	22	47.657	53.340	78.810
3	39.863	44.888	61.972	13	53.094	59.515	82.300	23	47.309	53.033	75.226
4	40.020	45.463	65.261	14	62.122	70.238	103.338	24	59.267	66.466	94.008
5	51.439	57.767	81.783	15	45.092	50.438	78.864	25	41.531	47.446	73.666
6	47.159	53.574	74.047	16	32.239	35.913	54.616	26	41.427	47.061	72.372
7	41.132	46.416	65.708	17	36.425	41.317	62.272	27	46.785	52.413	78.594
8	43.795	49.369	69.553	18	54.680	61.311	91.870	28	37.944	42.938	63.240
9	33.882	38.190	52.234	19	76.040	83.825	122.016				
10	38.900	43.982	60.057	20	65.826	74.315	111.099				

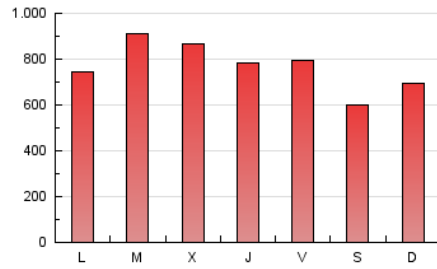
4. Gráficas (Nacional)

4.1 Por día de la semana (promedio)

N. únicos / Visitas (x 100)



Páginas (x 100)

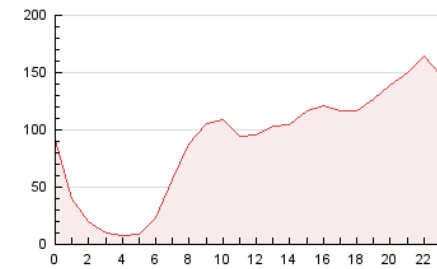


4.2 Por franja horaria (promedio)

Visitas (x 1000)

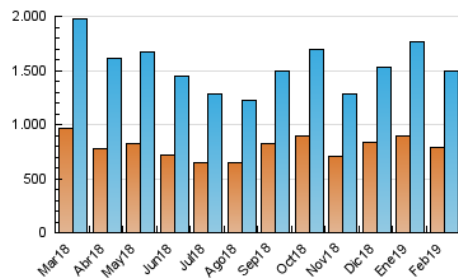


Páginas (x 1000)

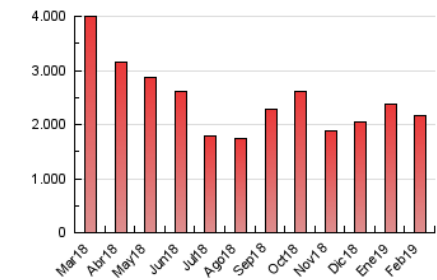


4.3 Por meses

N. únicos / Visitas (x 1000)



Páginas (x 1000)



## 5. Observaciones

Este Medio Electrónico de Comunicación ha sido medido por la herramienta Google Analytics de Google

## 6. Definiciones básicas (Para más información ver Normas Técnicas para el Control de los Medios Electrónicos de Comunicación)

### Página Vista:

Conjunto de ficheros enviado a un usuario como resultado de una petición del mismo recibida por el servidor. Cuando la página está formada por varios marcos (frames), el conjunto de los mismos tendrá, a efectos de cómptuo, la consideración de una página unitaria.

### Visita:

Una secuencia ininterrumpida de páginas servidas a un usuario válido. Si dicho usuario no realiza peticiones de páginas en un periodo de tiempo (30 min) la siguiente petición constituirá el inicio de una nueva visita.

### Navegador Único:

Total de combinaciones únicas de una dirección IP y un identificador adicional. Los medios pueden utilizar cookies o el Identificador de Alta de registro.

### Duración Página Vista:

Tiempo acumulado en segundos de todas las páginas vistas (en visitas de dos o más páginas vistas), dividido por el número total de páginas vistas.

### Duración Visita:

Tiempo en segundos de todas las visitas de dos o más páginas vistas, dividido por el número total de visitas de dos o más páginas vistas.

### Tráfico nacional:

Audiencia/difusión correspondiente a España medida en base a los datos de las direcciones IP registradas por el sistema de medición.

## 7. Opinión

De OJDinteractiva, la división de INFORMACIÓN Y CONTROL DE PUBLICACIONES S.A.:

Hemos examinado la información facilitada por el editor del medio electrónico para el periodo que comprende la presente certificación.

Nuestro examen se ha realizado de acuerdo con las normas y procedimientos establecidos en las Normas Técnicas para el Control de los Medios Electrónicos de Comunicación.

En nuestra opinión, la presente acta presenta razonablemente la difusión/audiencia registrada por este medio electrónico.

### ADVERTENCIA:

El trabajo de OJDinteractiva, la división de INFORMACIÓN Y CONTROL DE PUBLICACIONES S.A (INTROL) se limita a la realización de pruebas para la revisión de los datos de recuento suministrados por el editor con la finalidad de expresar una opinión sobre la razonabilidad de dichos datos de acuerdo con las Normas Técnicas para el control de los MEC.

Por tanto, INTROL no acepta responsabilidad alguna por las inexactitudes o errores que puedan existir en los datos de recuento. Tampoco acepta ninguna responsabilidad por la falsedad en los datos de recuento recibidos del editor, ni por otros datos de medición que no están incluidos en el análisis.

Marzo - 2019

OJDinteractiva