



## INFORMACION Y CONTROL DE PUBLICACIONES, S.A.

Velázquez, 46, 1º Drcha - Tel. 91 435 00 32 Fax 91 435 96 05 - 28001 - MADRID  
 Entença, 218 Entr. 7 - Tel 93 439 24 18 Fax 93 419 25 34 - 08029 - BARCELONA

**Título:** PUBLICACIONES DEL SUR  
**URL Primaria:**  
**Editor:** Publicaciones del Sur, S.A.  
**Domicilio:** De la Investigación, Parcela D-11  
**Ciudad:** 11407 JEREZ DE LA FRONTERA  
**Teléfono:** 956 30 25 11  
**Fax:** 956 31 81 59  
**E-mail:**  
**Clasificación:** --  
**Sub-Clasificación:** --

### 1. Cifras totales y promedios (Nacional e Internacional)

MES - AÑO	NAVEGADORES UNICOS	VISITAS	PAGINAS
Enero - 2020	1.861.549	3.593.218	4.921.144
<b>PROMEDIO DIARIO</b>	<b>102.912</b>	<b>115.910</b>	<b>158.747</b>
<b>PROMEDIO LUNES-VIERNES</b>	104.229	117.488	161.304
<b>PROMEDIO SABADO-DOMINGO</b>	99.125	111.376	151.394
<b>PAGINAS / VISITAS</b>	1,37		
<b>DURACION MEDIA VISITAS</b>	0:00:49		
<b>DURACION MEDIA PAGINAS</b>	0:02:13		

### 2. Secciones (Nacional e Internacional)

	PAGINAS	%
<b>HOME</b>	0	0 %
<b>RESTO</b>	4.921.144	100.00 %

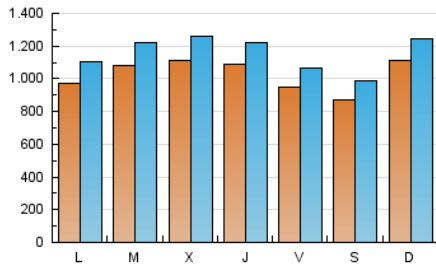
### 3. Por día del mes (Nacional e Internacional)

Día	N. únicos	Visitas	Páginas	Día	N. únicos	Visitas	Páginas	Día	N. únicos	Visitas	Páginas
1	90.622	102.471	140.735	11	80.552	92.444	129.043	21	117.208	134.288	186.086
2	76.868	86.085	121.115	12	117.029	133.012	180.852	22	129.970	148.632	202.413
3	72.982	82.577	115.173	13	112.907	130.452	180.827	23	135.768	153.062	210.442
4	68.187	76.065	107.491	14	113.328	125.130	173.335	24	97.510	110.168	153.638
5	77.013	86.558	124.443	15	123.061	139.555	189.971	25	96.807	108.170	147.467
6	70.079	78.779	107.044	16	97.908	109.455	149.506	26	146.534	161.187	211.910
7	102.453	116.734	161.575	17	93.080	105.992	143.562	27	100.461	113.035	156.955
8	96.987	111.535	150.233	18	103.098	117.966	154.909	28	98.985	111.250	156.595
9	96.722	106.358	143.320	19	103.779	115.603	155.038	29	114.627	128.205	179.596
10	87.173	96.944	134.122	20	106.322	120.829	163.909	30	138.579	155.196	207.521
								31	123.673	135.481	182.318

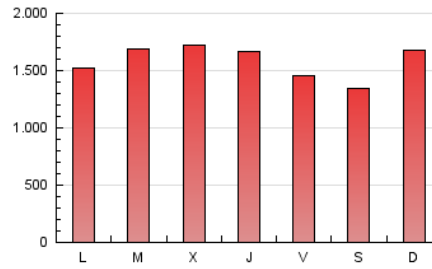
4. Gráficas (Nacional e Internacional)

4.1 Por día de la semana (promedio)

N. únicos / Visitas (x 100)



Páginas (x 100)

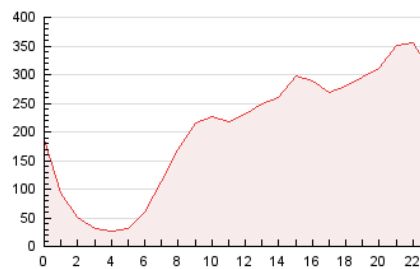


4.2 Por franja horaria (promedio)

Visitas (x 1000)

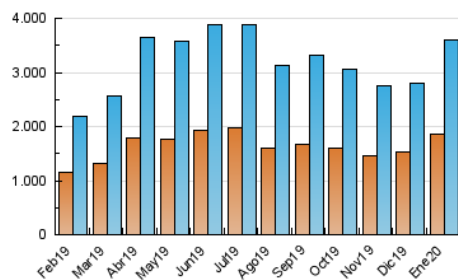


Páginas (x 1000)

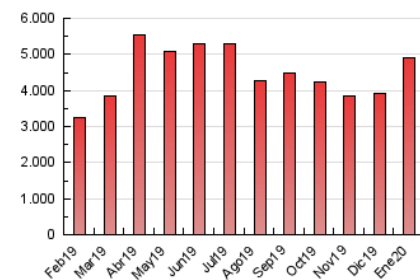


4.3 Por meses

N. únicos / Visitas (x 1000)



Páginas (x 1000)





## INFORMACION Y CONTROL DE PUBLICACIONES, S.A.

Velázquez, 46, 1º Drcha - Tel. 91 435 00 32 Fax 91 435 96 05 - 28001 - MADRID  
 Entença, 218 Entr. 7 - Tel 93 439 24 18 Fax 93 419 25 34 - 08029 - BARCELONA

### Anexo - Tráfico Nacional

**Título:** PUBLICACIONES DEL SUR  
**URL Primaria:**  
**Editor:** Publicaciones del Sur, S.A.  
**Domicilio:** De la Investigación, Parcela D-11  
**Ciudad:** 11407 JEREZ DE LA FRONTERA  
**Teléfono:** 956 30 25 11  
**Fax:** 956 31 81 59  
**E-mail:**  
**Clasificación:** --  
**Sub-Clasificación:** --

#### 1. Cifras totales y promedios (Nacional)

MES - AÑO	NAVEGADORES UNICOS	VISITAS	PAGINAS
Enero - 2020	1.619.698	3.330.362	4.605.368
<b>PROMEDIO DIARIO</b>	<b>94.803</b>	<b>107.431</b>	<b>148.560</b>
<b>PROMEDIO LUNES-VIERNES</b>	<b>95.841</b>	<b>108.742</b>	<b>150.824</b>
<b>PROMEDIO SABADO-DOMINGO</b>	<b>91.817</b>	<b>103.662</b>	<b>142.051</b>
<b>PAGINAS / VISITAS</b>	<b>1,38</b>		
<b>DURACION MEDIA VISITAS</b>	<b>0:00:51</b>		
<b>DURACION MEDIA PAGINAS</b>	<b>0:02:14</b>		

#### 2. Secciones (Nacional)

	PAGINAS	%
<b>HOME</b>	0	0 %
<b>RESTO</b>	4.605.368	100.00 %

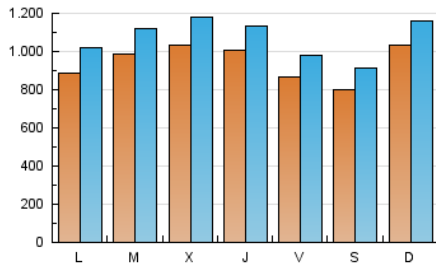
#### 3. Por día del mes (Nacional)

Día	N. únicos	Visitas	Páginas	Día	N. únicos	Visitas	Páginas	Día	N. únicos	Visitas	Páginas
1	84.344	95.959	132.803	11	73.621	85.269	120.103	21	108.626	124.309	174.165
2	69.795	78.745	111.951	12	108.860	123.810	170.188	22	121.043	138.842	190.409
3	66.124	75.641	106.837	13	103.593	120.605	168.744	23	126.473	142.494	196.963
4	63.366	70.806	100.986	14	102.680	114.724	161.654	24	88.492	100.532	142.495
5	70.604	79.995	116.041	15	113.823	130.443	179.056	25	88.079	99.410	136.935
6	63.723	72.037	98.601	16	89.057	100.722	139.358	26	137.745	151.680	200.506
7	94.980	109.205	152.254	17	84.699	97.242	133.339	27	90.873	103.143	145.414
8	89.476	104.104	141.887	18	95.523	110.194	145.591	28	89.128	100.970	143.884
9	89.404	98.917	134.632	19	96.736	108.133	146.056	29	106.499	119.816	169.074
10	80.133	89.763	125.654	20	97.331	111.562	152.982	30	129.148	144.686	195.608
								31	114.901	126.604	171.198

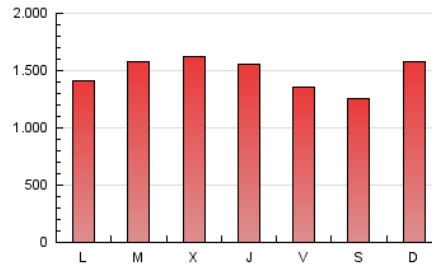
4. Gráficas (Nacional)

4.1 Por día de la semana (promedio)

N. únicos / Visitas (x 100)



Páginas (x 100)

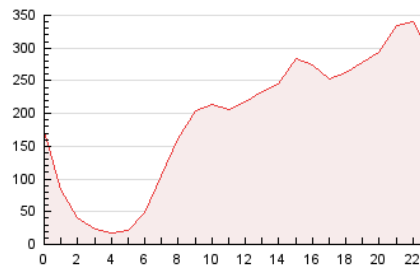


4.2 Por franja horaria (promedio)

Visitas (x 1000)

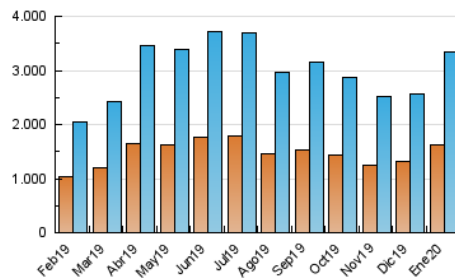


Páginas (x 1000)

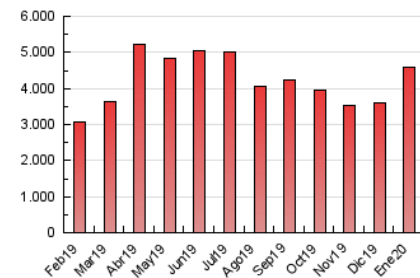


4.3 Por meses

N. únicos / Visitas (x 1000)



Páginas (x 1000)



## 5. Observaciones

Este Medio Electrónico de Comunicación ha sido medido por la herramienta Google Analytics de Google

## 6. Definiciones básicas (Para más información ver Normas Técnicas para el Control de los Medios Electrónicos de Comunicación)

### Página Vista:

Conjunto de ficheros enviado a un usuario como resultado de una petición del mismo recibida por el servidor. Cuando la página está formada por varios marcos (frames), el conjunto de los mismos tendrá, a efectos de cómputo, la consideración de una página unitaria.

### Visita:

Una secuencia ininterrumpida de páginas servidas a un usuario válido. Si dicho usuario no realiza peticiones de páginas en un periodo de tiempo (30 min) la siguiente petición constituirá el inicio de una nueva visita.

### Navegador Único:

Total de combinaciones únicas de una dirección IP y un identificador adicional. Los medios pueden utilizar cookies o el Identificador de Alta de registro.

### Duración Página Vista:

Tiempo acumulado en segundos de todas las páginas vistas (en visitas de dos o más páginas vistas), dividido por el número total de páginas vistas.

### Duración Visita:

Tiempo en segundos de todas las visitas de dos o más páginas vistas, dividido por el número total de visitas de dos o más páginas vistas.

### Tráfico nacional:

Audiencia/difusión correspondiente a España medida en base a los datos de las direcciones IP registradas por el sistema de medición.

## 7. Opinión

De OJDinteractiva, la división de INFORMACIÓN Y CONTROL DE PUBLICACIONES S.A.:

Hemos examinado la información facilitada por el editor del medio electrónico para el periodo que comprende la presente certificación.

Nuestro examen se ha realizado de acuerdo con las normas y procedimientos establecidos en las Normas Técnicas para el Control de los Medios Electrónicos de Comunicación.

En nuestra opinión, la presente certificación presenta razonablemente la difusión/audiencia registrada por este canal.

### ADVERTENCIA:

El trabajo de OJDinteractiva, la división de INFORMACIÓN Y CONTROL DE PUBLICACIONES S.A (INTROL) se limita a la realización de pruebas para la revisión de los datos de recuento suministrados por el editor con la finalidad de expresar una opinión sobre la razonabilidad de dichos datos de acuerdo con las Normas Técnicas para el control de los MEC.

Por tanto, INTROL no acepta responsabilidad alguna por las inexactitudes o errores que puedan existir en los datos de recuento. Tampoco acepta ninguna responsabilidad por la falsedad en los datos de recuento recibidos del editor, ni por otros datos de medición que no están incluidos en el análisis.

Febrero - 2020

OJDinteractiva