



## INFORMACION Y CONTROL DE PUBLICACIONES, S.A.

Velázquez, 46, 1º Drcha - Tel. 91 435 00 32 Fax 91 435 96 05 - 28001 - MADRID  
Av. Diagonal 497, 5a planta - Tel 93 439 24 18 Fax 93 419 25 34 - 08029 - BARCELONA

**Título:** RTVC.ES  
**URL Primaria:** http://www.rtv.es  
**Editor:** Televisión Pública de Canarias, S.A.  
**Domicilio:** La Marina, 57, 2ª planta  
**Ciudad:** 38071 SANTA CRUZ DE TENERIFE  
**Teléfono:** 922 470 600  
**Fax:** 922 273 173  
**E-mail:**  
**Clasificación:** Entretenimiento  
**Sub-Clasificación:** Broadcast



### 1. Cifras totales y promedios (Nacional e Internacional)

MES - AÑO	NAVEGADORES UNICOS	VISITAS	PAGINAS
Agosto - 2021	86.871	95.380	357.492
<b>PROMEDIO DIARIO</b>	<b>3.486</b>	<b>3.077</b>	<b>11.532</b>
<b>PROMEDIO LUNES-VIERNES</b>	3.659	3.204	12.109
<b>PROMEDIO SABADO-DOMINGO</b>	3.061	2.766	10.123
<b>PAGINAS / VISITAS</b>	3,75		
<b>DURACION MEDIA VISITAS</b>	0:01:42		
<b>DURACION MEDIA PAGINAS</b>	0:00:37		

### 2. Secciones (Nacional e Internacional)

	PAGINAS	%
<b>HOME</b>	52.083	14.57 %
<b>RESTO</b>	305.409	85.43 %

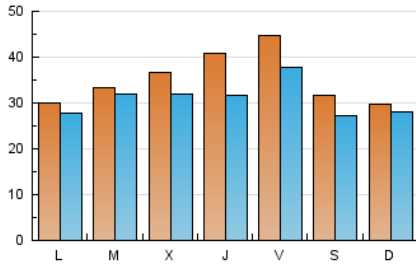
### 3. Por día del mes (Nacional e Internacional)

Día	N. únicos	Visitas	Páginas	Día	N. únicos	Visitas	Páginas	Día	N. únicos	Visitas	Páginas
1	2.740	3.169	6.077	11	5.336	3.423	11.947	21	3.053	3.348	11.846
2	2.790	3.116	7.406	12	4.334	2.981	10.314	22	2.134	2.396	9.249
3	2.662	2.956	11.235	13	3.891	2.580	9.321	23	2.368	2.645	10.391
4	3.193	3.008	10.610	14	2.317	2.136	8.589	24	3.064	3.332	12.694
5	5.863	3.930	17.405	15	2.808	3.148	12.341	25	3.028	2.760	11.290
6	4.638	3.317	12.616	16	2.770	3.099	11.532	26	3.567	2.900	11.279
7	3.723	2.672	10.676	17	3.763	4.350	19.301	27	4.480	3.844	15.342
8	4.181	3.119	10.613	18	3.093	3.598	14.670	28	3.612	2.708	11.923
9	3.806	2.519	9.299	19	2.599	2.903	11.226	29	2.981	2.194	9.790
10	3.543	2.572	9.399	20	4.885	5.375	17.499	30	3.247	2.573	10.534
								31	3.583	2.709	11.078

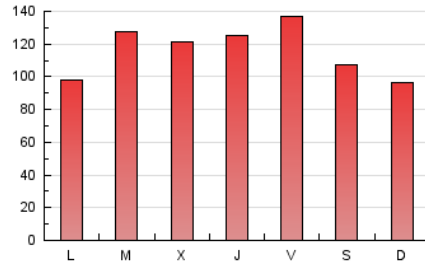
### 4. Gráficas (Nacional e Internacional)

#### 4.1 Por día de la semana (promedio)

N. únicos / Visitas (x 100)

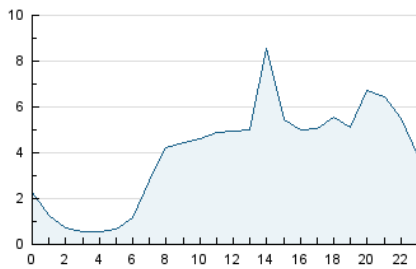


Páginas (x 100)

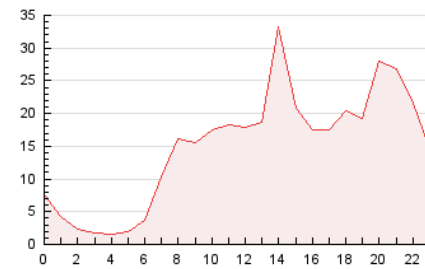


#### 4.2 Por franja horaria (promedio)

Visitas (x 1000)

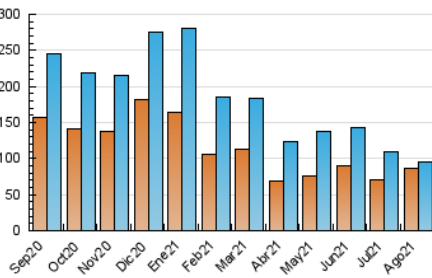


Páginas (x 1000)

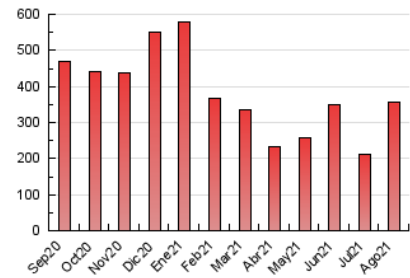


#### 4.3 Por meses

N. únicos / Visitas (x 1000)



Páginas (x 1000)





## INFORMACION Y CONTROL DE PUBLICACIONES, S.A.

Velázquez, 46, 1º Drcha - Tel. 91 435 00 32 Fax 91 435 96 05 - 28001 - MADRID  
 Av. Diagonal 497, 5a planta - Tel 93 439 24 18 Fax 93 419 25 34 - 08029 - BARCELONA

### Anexo - Tráfico Nacional

**Título:** RTVC.ES  
**URL Primaria:** http://www.rtv.es  
**Editor:** Televisión Pública de Canarias, S.A.  
**Domicilio:** La Marina, 57, 2ª planta  
**Ciudad:** 38071 SANTA CRUZ DE TENERIFE  
**Teléfono:** 922 470 600  
**Fax:** 922 273 173  
**E-mail:**  
**Clasificación:** Entretenimiento  
**Sub-Clasificación:** Broadcast



#### 1. Cifras totales y promedios (Nacional)

MES - AÑO	NAVEGADORES UNICOS	VISITAS	PAGINAS
Agosto - 2021	72.038	76.438	295.681
<b>PROMEDIO DIARIO</b>	<b>2.905</b>	<b>2.466</b>	<b>9.538</b>
<b>PROMEDIO LUNES-VIERNES</b>	<b>3.059</b>	<b>2.575</b>	<b>10.098</b>
<b>PROMEDIO SABADO-DOMINGO</b>	<b>2.528</b>	<b>2.198</b>	<b>8.170</b>
<b>PAGINAS / VISITAS</b>	<b>3,87</b>		
<b>DURACION MEDIA VISITAS</b>	<b>0:01:49</b>		
<b>DURACION MEDIA PAGINAS</b>	<b>0:00:38</b>		

#### 2. Secciones (Nacional)

	PAGINAS	%
<b>HOME</b>	39.553	13.38 %
<b>RESTO</b>	256.128	86.62 %

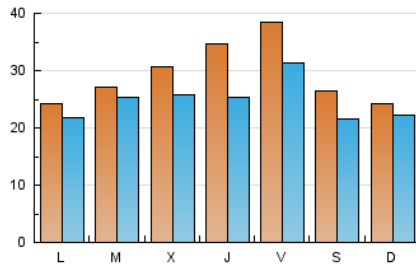
#### 3. Por día del mes (Nacional)

Día	N. únicos	Visitas	Páginas	Día	N. únicos	Visitas	Páginas	Día	N. únicos	Visitas	Páginas
1	2.258	2.634	5.160	11	4.692	2.792	10.070	21	2.497	2.724	9.613
2	2.242	2.522	6.215	12	3.710	2.364	8.489	22	1.570	1.769	6.891
3	2.025	2.273	9.049	13	3.336	2.028	7.631	23	1.818	2.034	8.302
4	2.644	2.417	8.879	14	1.823	1.608	6.649	24	2.482	2.699	10.625
5	5.168	3.239	14.900	15	2.244	2.501	9.935	25	2.468	2.152	9.328
6	3.942	2.611	10.507	16	2.168	2.427	9.145	26	3.013	2.331	9.286
7	3.198	2.135	8.660	17	3.109	3.633	16.757	27	3.859	3.213	13.205
8	3.643	2.587	8.784	18	2.482	2.914	12.241	28	3.076	2.164	9.948
9	3.242	1.961	7.624	19	1.989	2.240	9.110	29	2.447	1.660	7.888
10	2.952	1.993	7.723	20	4.261	4.713	15.223	30	2.683	1.988	8.664
								31	3.013	2.112	9.180

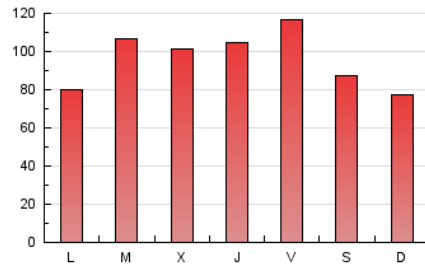
4. Gráficas (Nacional)

4.1 Por día de la semana (promedio)

N. únicos / Visitas (x 100)

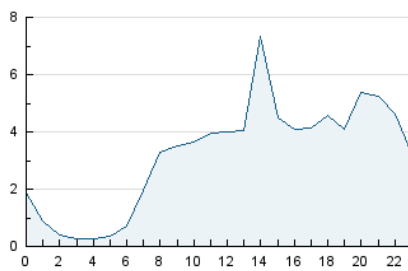


Páginas (x 100)

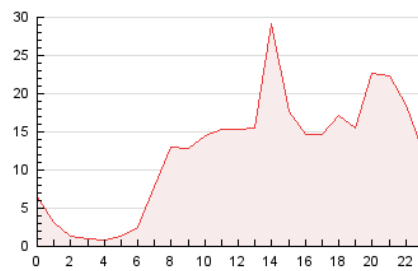


4.2 Por franja horaria (promedio)

Visitas (x 1000)

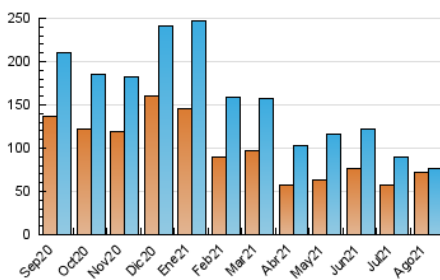


Páginas (x 1000)

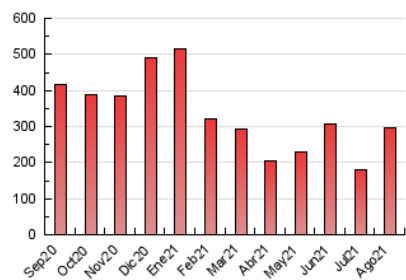


4.3 Por meses

N. únicos / Visitas (x 1000)



Páginas (x 1000)



## 5. Observaciones

Este Medio Electrónico de Comunicación ha sido medido por la herramienta Google Analytics de Google

## 6. Definiciones básicas (Para más información ver Normas Técnicas para el Control de los Medios Electrónicos de Comunicación)

### Página Vista:

Conjunto de ficheros enviado a un usuario como resultado de una petición del mismo recibida por el servidor. Cuando la página está formada por varios marcos (frames), el conjunto de los mismos tendrá, a efectos de cómputo, la consideración de una página unitaria.

### Visita:

Una secuencia ininterrumpida de páginas servidas a un usuario válido. Si dicho usuario no realiza peticiones de páginas en un periodo de tiempo (30 min) la siguiente petición constituirá el inicio de una nueva visita.

### Navegador Único:

Total de combinaciones únicas de una dirección IP y un identificador adicional. Los medios pueden utilizar cookies o el Identificador de Alta de registro.

### Duración Página Vista:

Tiempo acumulado en segundos de todas las páginas vistas (en visitas de dos o más páginas vistas), dividido por el número total de páginas vistas.

### Duración Visita:

Tiempo en segundos de todas las visitas de dos o más páginas vistas, dividido por el número total de visitas de dos o más páginas vistas.

### Tráfico nacional:

Audiencia/difusión correspondiente a España medida en base a los datos de las direcciones IP registradas por el sistema de medición.

## 7. Opinión

De OJDinteractiva, la división de INFORMACIÓN Y CONTROL DE PUBLICACIONES S.A.:

Hemos examinado la información facilitada por el editor del medio electrónico para el periodo que comprende la presente certificación.

Nuestro examen se ha realizado de acuerdo con las normas y procedimientos establecidos en las Normas Técnicas para el Control de los Medios Electrónicos de Comunicación.

En nuestra opinión, la presente acta presenta razonablemente la difusión/audiencia registrada por este medio electrónico.

### ADVERTENCIA:

El trabajo de OJDinteractiva, la división de INFORMACIÓN Y CONTROL DE PUBLICACIONES S.A (INTROL) se limita a la realización de pruebas para la revisión de los datos de recuento suministrados por el editor con la finalidad de expresar una opinión sobre la razonabilidad de dichos datos de acuerdo con las Normas Técnicas para el control de los MEC.

Por tanto, INTROL no acepta responsabilidad alguna por las inexactitudes o errores que puedan existir en los datos de recuento. Tampoco acepta ninguna responsabilidad por la falsedad en los datos de recuento recibidos del editor, ni por otros datos de medición que no están incluidos en el análisis.

Septiembre - 2021

OJDinteractiva