



## INFORMACION Y CONTROL DE PUBLICACIONES, S.A.

Velázquez, 46, 1º Drcha - Tel. 91 435 00 32 Fax 91 435 96 05 - 28001 - MADRID  
 Entença, 218 Entr. 7 - Tel 93 439 24 18 Fax 93 419 25 34 - 08029 - BARCELONA

**Título:** LA TRIBUNA DE ALBACETE  
**URL Primaria:** https://www.latribunadealbacete.es  
**Editor:** Ceres Publicidad Digital, S.A.  
**Domicilio:** Avda. Castilla y León, 62  
**Ciudad:** 09006 BURGOS  
**Teléfono:** 94 725 22 56  
**Fax:** 94 727 72 19  
**E-mail:**  
**Clasificación:** Noticias e Información  
**Sub-Clasificación:** Noticias globales y actualidad

La Tribuna de Albacete.es

### 1. Cifras totales y promedios (Nacional e Internacional)

MES - AÑO	NAVEGADORES UNICOS	VISITAS	PAGINAS
Diciembre - 2020	159.054	357.428	677.466
<b>PROMEDIO DIARIO</b>	<b>9.722</b>	<b>11.530</b>	<b>21.854</b>
<b>PROMEDIO LUNES-VIERNES</b>	9.672	11.488	21.867
<b>PROMEDIO SABADO-DOMINGO</b>	9.869	11.650	21.817
<b>PAGINAS / VISITAS</b>	1,90		
<b>DURACION MEDIA VISITAS</b>	0:01:22		
<b>DURACION MEDIA PAGINAS</b>	0:01:31		

### 2. Secciones (Nacional e Internacional)

	PAGINAS	%
<b>HOME</b>	0	0 %
<b>RESTO</b>	677.466	100.00 %

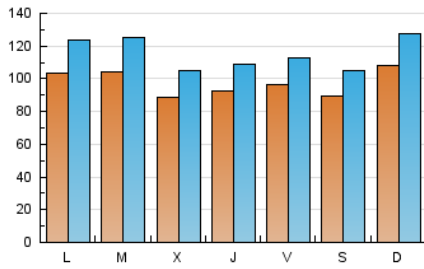
### 3. Por día del mes (Nacional e Internacional)

Día	N. únicos	Visitas	Páginas	Día	N. únicos	Visitas	Páginas	Día	N. únicos	Visitas	Páginas
1	9.550	11.283	21.104	11	8.212	9.796	20.301	21	9.651	12.171	23.549
2	8.507	10.149	20.316	12	7.087	8.501	19.173	22	12.687	15.872	33.294
3	8.504	10.017	20.503	13	7.533	8.892	17.880	23	10.713	12.665	24.279
4	8.576	10.168	21.147	14	8.122	9.774	19.673	24	7.217	8.556	15.652
5	9.147	10.512	19.463	15	7.653	9.154	18.279	25	9.328	10.986	19.172
6	9.744	11.604	23.213	16	8.659	10.243	21.197	26	10.596	12.779	22.898
7	10.460	12.364	23.262	17	14.520	16.804	28.862	27	17.334	20.092	32.664
8	12.675	15.052	27.797	18	12.312	14.198	24.034	28	13.124	15.279	25.703
9	7.503	8.877	17.699	19	8.804	10.356	19.823	29	9.434	11.325	20.723
10	7.742	9.176	18.428	20	8.703	10.465	19.421	30	8.993	10.612	20.470
								31	8.307	9.706	17.487

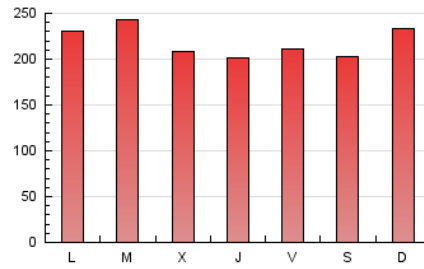
4. Gráficas (Nacional e Internacional)

4.1 Por día de la semana (promedio)

N. únicos / Visitas (x 100)



Páginas (x 100)

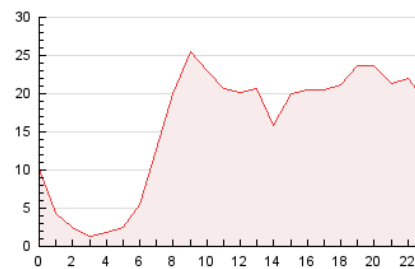


4.2 Por franja horaria (promedio)

Visitas (x 1000)

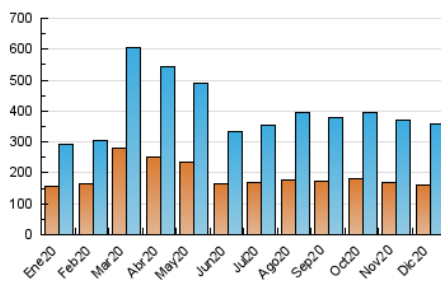


Páginas (x 1000)

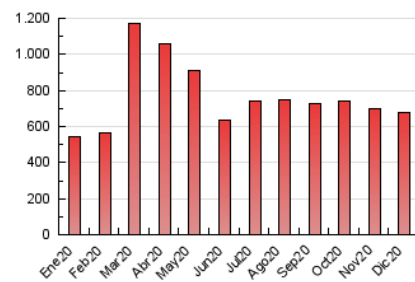


4.3 Por meses

N. únicos / Visitas (x 1000)



Páginas (x 1000)





## INFORMACION Y CONTROL DE PUBLICACIONES, S.A.

Velázquez, 46, 1º Drcha - Tel. 91 435 00 32 Fax 91 435 96 05 - 28001 - MADRID  
 Entença, 218 Entr. 7 - Tel 93 439 24 18 Fax 93 419 25 34 - 08029 - BARCELONA

### Anexo - Tráfico Nacional

**Título:** LA TRIBUNA DE ALBACETE  
**URL Primaria:** https://www.latribunadealbacete.es  
**Editor:** Ceres Publicidad Digital, S.A.  
**Domicilio:** Avda. Castilla y León, 62  
**Ciudad:** 09006 BURGOS  
**Teléfono:** 94 725 22 56  
**Fax:** 94 727 72 19  
**E-mail:**  
**Clasificación:** Noticias e Información  
**Sub-Clasificación:** Noticias globales y actualidad

La Tribuna de Albacete.es

#### 1. Cifras totales y promedios (Nacional)

MES - AÑO	NAVEGADORES UNICOS	VISITAS	PAGINAS
Diciembre - 2020	149.609	345.870	662.118
<b>PROMEDIO DIARIO</b>	<b>9.367</b>	<b>11.157</b>	<b>21.359</b>
<b>PROMEDIO LUNES-VIERNES</b>	<b>9.306</b>	<b>11.106</b>	<b>21.359</b>
<b>PROMEDIO SABADO-DOMINGO</b>	<b>9.543</b>	<b>11.305</b>	<b>21.359</b>
<b>PAGINAS / VISITAS</b>	<b>1,91</b>		
<b>DURACION MEDIA VISITAS</b>	<b>0:01:23</b>		
<b>DURACION MEDIA PAGINAS</b>	<b>0:01:31</b>		

#### 2. Secciones (Nacional)

	PAGINAS	%
<b>HOME</b>	0	0 %
<b>RESTO</b>	662.118	100.00 %

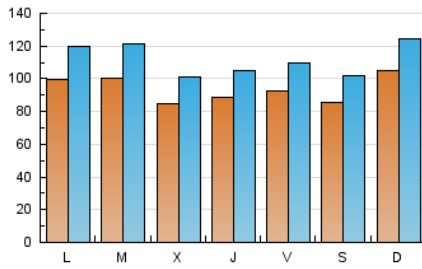
#### 3. Por día del mes (Nacional)

Día	N. únicos	Visitas	Páginas	Día	N. únicos	Visitas	Páginas	Día	N. únicos	Visitas	Páginas
1	9.122	10.818	20.522	11	7.845	9.411	19.765	21	9.245	11.755	22.965
2	8.087	9.706	19.736	12	6.749	8.140	18.669	22	12.291	15.411	32.667
3	8.119	9.600	19.933	13	7.235	8.567	17.478	23	10.354	12.267	23.666
4	8.219	9.786	20.626	14	7.765	9.395	19.172	24	6.921	8.256	15.266
5	8.806	10.169	18.950	15	7.308	8.789	17.809	25	9.115	10.765	18.893
6	9.388	11.227	22.684	16	8.338	9.894	20.745	26	10.297	12.446	22.472
7	10.102	11.987	22.705	17	14.036	16.329	28.283	27	17.069	19.798	32.256
8	12.320	14.682	27.315	18	11.976	13.840	23.559	28	12.703	14.862	25.154
9	7.162	8.525	17.234	19	8.454	9.998	19.411	29	9.032	10.928	20.224
10	7.370	8.778	17.900	20	8.345	10.095	18.950	30	8.625	10.251	20.026
								31	7.991	9.395	17.083

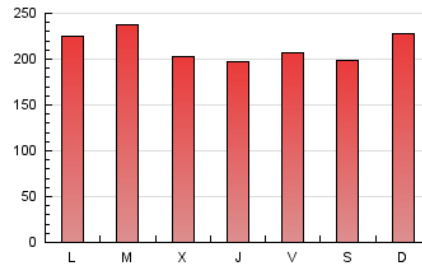
4. Gráficas (Nacional)

4.1 Por día de la semana (promedio)

N. únicos / Visitas (x 100)



Páginas (x 100)

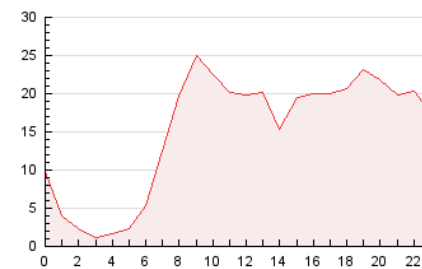


4.2 Por franja horaria (promedio)

Visitas (x 1000)

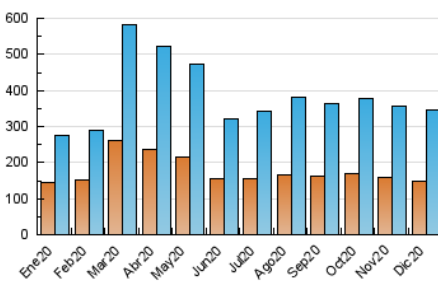


Páginas (x 1000)

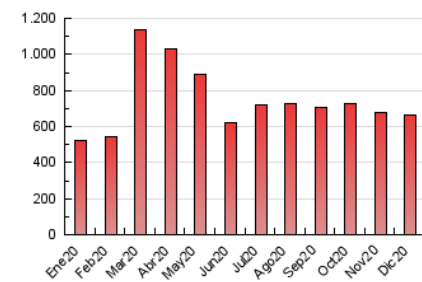


4.3 Por meses

N. únicos / Visitas (x 1000)



Páginas (x 1000)



## 5. Observaciones

Este Medio Electrónico de Comunicación ha sido medido por la herramienta Google Analytics de Google

## 6. Definiciones básicas (Para más información ver Normas Técnicas para el Control de los Medios Electrónicos de Comunicación)

### Página Vista:

Conjunto de ficheros enviado a un usuario como resultado de una petición del mismo recibida por el servidor. Cuando la página está formada por varios marcos (frames), el conjunto de los mismos tendrá, a efectos de cómputo, la consideración de una página unitaria.

### Visita:

Una secuencia ininterrumpida de páginas servidas a un usuario válido. Si dicho usuario no realiza peticiones de páginas en un periodo de tiempo (30 min) la siguiente petición constituirá el inicio de una nueva visita.

### Navegador Único:

Total de combinaciones únicas de una dirección IP y un identificador adicional. Los medios pueden utilizar cookies o el Identificador de Alta de registro.

### Duración Página Vista:

Tiempo acumulado en segundos de todas las páginas vistas (en visitas de dos o más páginas vistas), dividido por el número total de páginas vistas.

### Duración Visita:

Tiempo en segundos de todas las visitas de dos o más páginas vistas, dividido por el número total de visitas de dos o más páginas vistas.

### Tráfico nacional:

Audiencia/difusión correspondiente a España medida en base a los datos de las direcciones IP registradas por el sistema de medición.

## 7. Opinión

De OJDinteractiva, la división de INFORMACIÓN Y CONTROL DE PUBLICACIONES S.A.:

Hemos examinado la información facilitada por el editor del medio electrónico para el periodo que comprende la presente certificación.

Nuestro examen se ha realizado de acuerdo con las normas y procedimientos establecidos en las Normas Técnicas para el Control de los Medios Electrónicos de Comunicación.

En nuestra opinión, la presente acta presenta razonablemente la difusión/audiencia registrada por este medio electrónico.

### ADVERTENCIA:

El trabajo de OJDinteractiva, la división de INFORMACIÓN Y CONTROL DE PUBLICACIONES S.A (INTROL) se limita a la realización de pruebas para la revisión de los datos de recuento suministrados por el editor con la finalidad de expresar una opinión sobre la razonabilidad de dichos datos de acuerdo con las Normas Técnicas para el control de los MEC.

Por tanto, INTROL no acepta responsabilidad alguna por las inexactitudes o errores que puedan existir en los datos de recuento. Tampoco acepta ninguna responsabilidad por la falsedad en los datos de recuento recibidos del editor, ni por otros datos de medición que no están incluidos en el análisis.

- 2020

OJDinteractiva