



## INFORMACION Y CONTROL DE PUBLICACIONES, S.A.

Velázquez, 46, 1º Drcha - Tel. 91 435 00 32 Fax 91 435 96 05 - 28001 - MADRID  
 Entença, 218 Entr. 7 - Tel 93 439 24 18 Fax 93 419 25 34 - 08029 - BARCELONA

**Título:** LA TRIBUNA DE ALBACETE  
**URL Primaria:** http://www.latribunadealbacete.es  
**Editor:** Ceres Comunicación Gráfica, S.A.U.  
**Domicilio:** Avda. Castilla y León, 62  
**Ciudad:** 09006 BURGOS  
**Teléfono:** 94 725 22 56  
**Fax:** 94 727 72 19  
**E-mail:**  
**Clasificación:** Noticias e Información  
**Sub-Clasificación:** Noticias globales y actualidad

La Tribuna de Albacete.es

### 1. Cifras totales y promedios (Nacional e Internacional)

MES - AÑO	NAVEGADORES UNICOS	VISITAS	PAGINAS
Diciembre - 2018	96.165	181.219	337.339
<b>PROMEDIO DIARIO</b>	<b>5.103</b>	<b>5.846</b>	<b>10.882</b>
<b>PROMEDIO LUNES-VIERNES</b>	5.042	5.756	10.615
<b>PROMEDIO SABADO-DOMINGO</b>	5.231	6.035	11.442
<b>PAGINAS / VISITAS</b>	1,86		
<b>DURACION MEDIA VISITAS</b>	0:01:31		
<b>DURACION MEDIA PAGINAS</b>	0:01:46		

### 2. Secciones (Nacional e Internacional)

	PAGINAS	%
<b>HOME</b>	136.708	40.53 %
<b>RESTO</b>	200.631	59.47 %

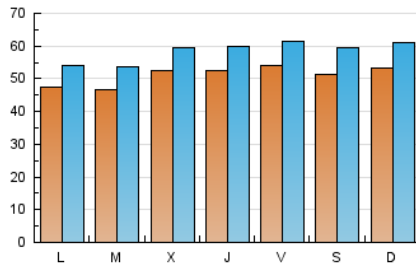
### 3. Por día del mes (Nacional e Internacional)

Día	N. únicos	Visitas	Páginas	Día	N. únicos	Visitas	Páginas	Día	N. únicos	Visitas	Páginas
1	4.332	4.998	9.899	11	4.943	5.590	10.804	21	4.039	4.605	8.330
2	4.427	5.267	10.302	12	4.793	5.505	10.389	22	6.005	7.346	16.398
3	5.318	6.152	11.965	13	4.930	5.658	11.011	23	5.290	6.053	12.365
4	5.026	5.783	9.989	14	4.790	5.354	9.547	24	3.468	3.945	8.276
5	4.603	5.213	10.217	15	3.986	4.583	8.652	25	3.687	4.347	8.075
6	5.220	5.884	10.307	16	5.799	6.560	12.198	26	4.978	5.782	11.641
7	4.646	5.291	9.520	17	5.303	6.077	11.444	27	5.081	5.812	10.354
8	6.289	7.073	11.956	18	5.042	5.821	10.762	28	8.097	9.360	14.623
9	6.575	7.323	12.028	19	6.599	7.275	14.073	29	5.022	5.785	10.689
10	5.697	6.429	11.867	20	5.765	6.582	12.285	30	4.580	5.357	9.929
								31	3.850	4.409	7.444

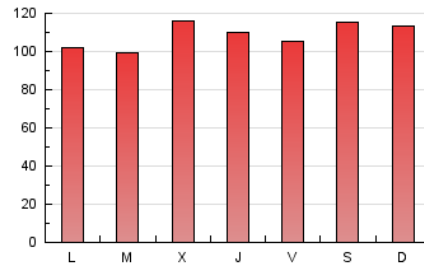
4. Gráficas (Nacional e Internacional)

4.1 Por día de la semana (promedio)

N. únicos / Visitas (x 100)

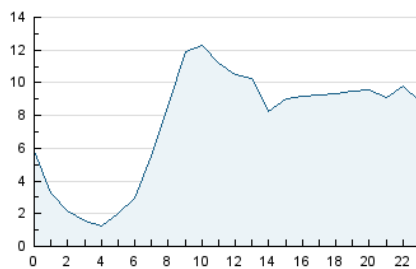


Páginas (x 100)

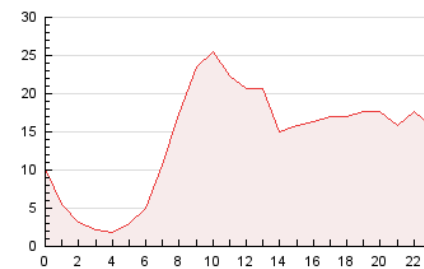


4.2 Por franja horaria (promedio)

Visitas (x 1000)

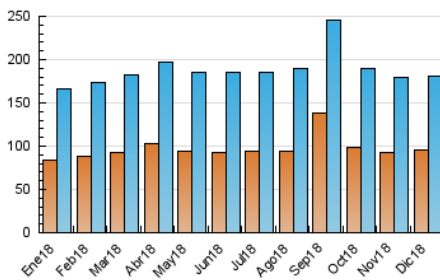


Páginas (x 1000)

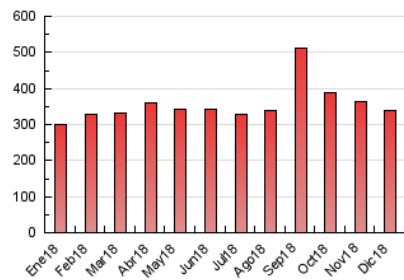


4.3 Por meses

N. únicos / Visitas (x 1000)



Páginas (x 1000)





## INFORMACION Y CONTROL DE PUBLICACIONES, S.A.

Velázquez, 46, 1º Drcha - Tel. 91 435 00 32 Fax 91 435 96 05 - 28001 - MADRID  
 Entença, 218 Entr. 7 - Tel 93 439 24 18 Fax 93 419 25 34 - 08029 - BARCELONA

### Anexo - Tráfico Nacional

**Título:** LA TRIBUNA DE ALBACETE  
**URL Primaria:** http://www.latribunadealbacete.es  
**Editor:** Ceres Comunicación Gráfica, S.A.U.  
**Domicilio:** Avda. Castilla y León, 62  
**Ciudad:** 09006 BURGOS  
**Teléfono:** 94 725 22 56  
**Fax:** 94 727 72 19  
**E-mail:**  
**Clasificación:** Noticias e Información  
**Sub-Clasificación:** Noticias globales y actualidad

La Tribuna de Albacete.es

#### 1. Cifras totales y promedios (Nacional)

MES - AÑO	NAVEGADORES UNICOS	VISITAS	PAGINAS
Diciembre - 2018	89.630	173.042	325.805
<b>PROMEDIO DIARIO</b>	<b>4.860</b>	<b>5.582</b>	<b>10.510</b>
<b>PROMEDIO LUNES-VIERNES</b>	<b>4.793</b>	<b>5.488</b>	<b>10.238</b>
<b>PROMEDIO SABADO-DOMINGO</b>	<b>5.001</b>	<b>5.779</b>	<b>11.081</b>
<b>PAGINAS / VISITAS</b>	<b>1,88</b>		
<b>DURACION MEDIA VISITAS</b>		<b>0:01:32</b>	
<b>DURACION MEDIA PAGINAS</b>		<b>0:01:44</b>	

#### 2. Secciones (Nacional)

	PAGINAS	%
<b>HOME</b>	133.172	40.87 %
<b>RESTO</b>	192.633	59.13 %

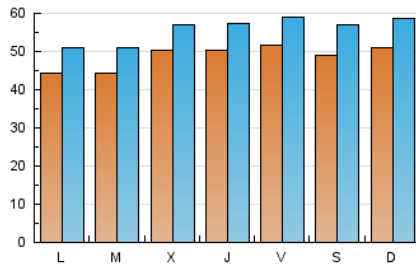
#### 3. Por día del mes (Nacional)

Día	N. únicos	Visitas	Páginas	Día	N. únicos	Visitas	Páginas	Día	N. únicos	Visitas	Páginas
1	4.087	4.734	9.417	11	4.627	5.260	10.342	21	3.836	4.391	8.052
2	4.154	4.976	9.915	12	4.606	5.299	10.066	22	5.724	7.025	15.935
3	4.837	5.641	11.239	13	4.665	5.361	10.613	23	5.063	5.805	12.035
4	4.697	5.432	9.550	14	4.553	5.095	9.170	24	3.299	3.768	8.032
5	4.360	4.947	9.865	15	3.815	4.389	8.367	25	3.575	4.222	7.874
6	4.978	5.615	9.877	16	5.584	6.323	11.870	26	4.796	5.577	11.333
7	4.411	5.038	9.145	17	5.071	5.828	11.106	27	4.893	5.608	10.057
8	6.043	6.797	11.590	18	4.792	5.550	10.407	28	7.826	9.073	14.260
9	6.329	7.026	11.635	19	6.339	6.996	13.587	29	4.836	5.580	10.425
10	5.270	5.970	11.273	20	5.554	6.354	11.949	30	4.376	5.135	9.625
								31	3.674	4.227	7.194

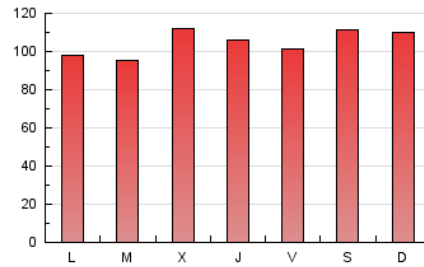
4. Gráficas (Nacional)

4.1 Por día de la semana (promedio)

N. únicos / Visitas (x 100)

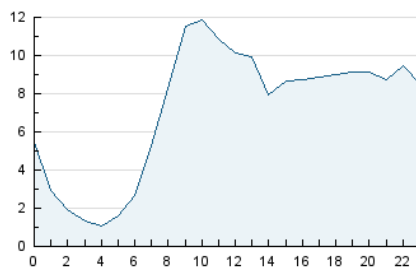


Páginas (x 100)

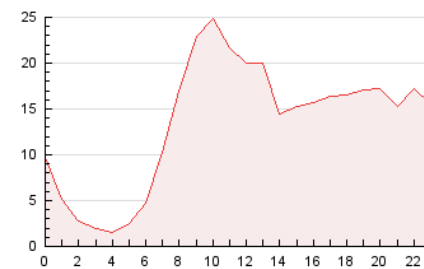


4.2 Por franja horaria (promedio)

Visitas (x 1000)

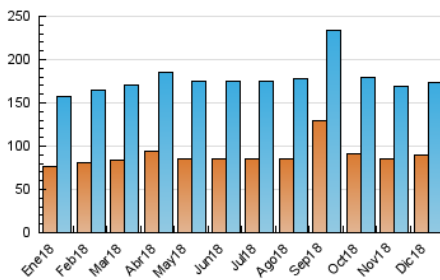


Páginas (x 1000)

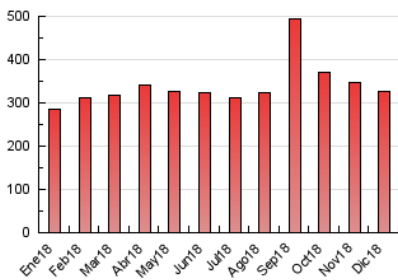


4.3 Por meses

N. únicos / Visitas (x 1000)



Páginas (x 1000)



## 5. Observaciones

Este Medio Electrónico de Comunicación ha sido medido por la herramienta Google Analytics de Google

## 6. Definiciones básicas (Para más información ver Normas Técnicas para el Control de los Medios Electrónicos de Comunicación)

### Página Vista:

Conjunto de ficheros enviado a un usuario como resultado de una petición del mismo recibida por el servidor. Cuando la página está formada por varios marcos (frames), el conjunto de los mismos tendrá, a efectos de cómputo, la consideración de una página unitaria.

### Visita:

Una secuencia ininterrumpida de páginas servidas a un usuario válido. Si dicho usuario no realiza peticiones de páginas en un periodo de tiempo (30 min) la siguiente petición constituirá el inicio de una nueva visita.

### Navegador Único:

Total de combinaciones únicas de una dirección IP y un identificador adicional. Los medios pueden utilizar cookies o el Identificador de Alta de registro.

### Duración Página Vista:

Tiempo acumulado en segundos de todas las páginas vistas (en visitas de dos o más páginas vistas), dividido por el número total de páginas vistas.

### Duración Visita:

Tiempo en segundos de todas las visitas de dos o más páginas vistas, dividido por el número total de visitas de dos o más páginas vistas.

### Tráfico nacional:

Audiencia/difusión correspondiente a España medida en base a los datos de las direcciones IP registradas por el sistema de medición.

## 7. Opinión

De OJDinteractiva, la división de INFORMACIÓN Y CONTROL DE PUBLICACIONES S.A.:

Hemos examinado la información facilitada por el editor del medio electrónico para el periodo que comprende la presente certificación.

Nuestro examen se ha realizado de acuerdo con las normas y procedimientos establecidos en las Normas Técnicas para el Control de los Medios Electrónicos de Comunicación.

En nuestra opinión, la presente acta presenta razonablemente la difusión/audiencia registrada por este medio electrónico.

### ADVERTENCIA:

El trabajo de OJDinteractiva, la división de INFORMACIÓN Y CONTROL DE PUBLICACIONES S.A (INTROL) se limita a la realización de pruebas para la revisión de los datos de recuento suministrados por el editor con la finalidad de expresar una opinión sobre la razonabilidad de dichos datos de acuerdo con las Normas Técnicas para el control de los MEC.

Por tanto, INTROL no acepta responsabilidad alguna por las inexactitudes o errores que puedan existir en los datos de recuento. Tampoco acepta ninguna responsabilidad por la falsedad en los datos de recuento recibidos del editor, ni por otros datos de medición que no están incluidos en el análisis.

- 2018

OJDinteractiva