



## INFORMACION Y CONTROL DE PUBLICACIONES, S.A.

Velázquez, 46, 1º Drcha - Tel. 91 435 00 32 Fax 91 435 96 05 - 28001 - MADRID  
Av. Diagonal 497, 5a planta - Tel 93 439 24 18 Fax 93 419 25 34 - 08029 - BARCELONA

ACTA DE CONTROL LA TRIBUNA DE ALBACETE

**Título:** LA TRIBUNA DE ALBACETE  
**URL Primaria:** https://www.latribunadealbacete.es  
**Editor:** Ceres Publicidad Digital, S.A.  
**Domicilio:** Avda. Castilla y León, 62  
**Ciudad:** 09006 BURGOS  
**Teléfono:** 94 725 22 56  
**Fax:** 94 727 72 19  
**E-mail:**  
**Clasificación:** Noticias e Información  
**Sub-Clasificación:** Noticias globales y actualidad

La Tribuna de Albacete.es

### 1. Cifras totales y promedios (Nacional e Internacional)

MES - AÑO	NAVEGADORES UNICOS	VISITAS	PAGINAS
Septiembre - 2022	149.399	354.733	820.434
<b>PROMEDIO DIARIO</b>	<b>9.911</b>	<b>11.824</b>	<b>27.348</b>
<b>PROMEDIO LUNES-VIERNES</b>	9.993	11.883	27.654
<b>PROMEDIO SABADO-DOMINGO</b>	9.686	11.663	26.506
<b>PAGINAS / VISITAS</b>	2,31		
<b>DURACION MEDIA VISITAS</b>	0:01:22		
<b>DURACION MEDIA PAGINAS</b>	0:01:02		

### 2. Secciones (Nacional e Internacional)

	PAGINAS	%
<b>HOME</b>	213.775	26.06 %
<b>RESTO</b>	606.659	73.94 %

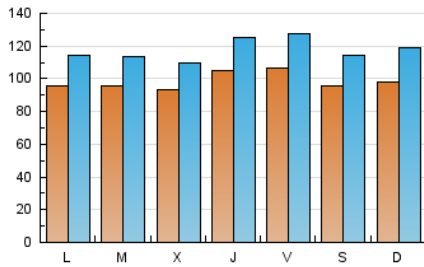
### 3. Por día del mes (Nacional e Internacional)

Día	N. únicos	Visitas	Páginas	Día	N. únicos	Visitas	Páginas	Día	N. únicos	Visitas	Páginas
1	11.132	13.239	24.605	11	11.036	13.244	31.138	21	9.004	10.616	20.328
2	10.511	12.670	25.716	12	10.920	12.979	28.688	22	10.262	11.891	23.402
3	9.092	10.648	33.255	13	10.226	12.343	26.396	23	13.920	16.350	28.724
4	8.876	10.903	24.026	14	8.644	10.371	26.145	24	9.185	10.620	18.963
5	9.066	10.802	23.630	15	9.726	12.082	42.333	25	9.848	11.922	22.286
6	8.773	10.518	20.437	16	10.054	12.450	60.882	26	9.167	10.752	21.527
7	10.920	12.679	37.548	17	9.296	11.245	27.972	27	8.954	10.435	19.072
8	11.668	13.959	39.065	18	9.352	11.487	27.192	28	8.743	10.279	21.011
9	10.692	12.768	29.756	19	9.210	11.053	24.041	29	9.665	11.468	22.194
10	10.804	13.234	27.216	20	10.460	12.089	22.678	30	8.138	9.637	20.208

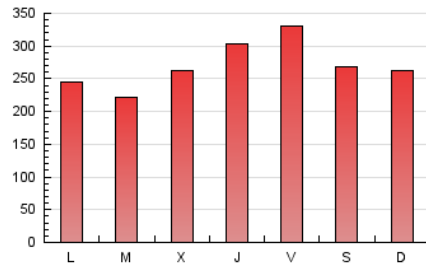
4. Gráficas (Nacional e Internacional)

4.1 Por día de la semana (promedio)

N. únicos / Visitas (x 100)

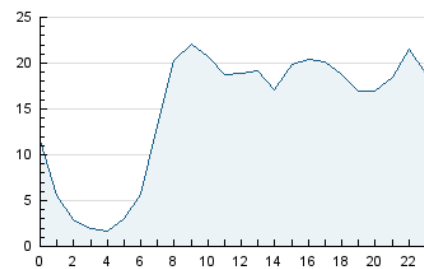


Páginas (x 100)

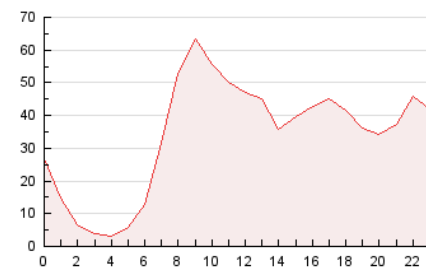


4.2 Por franja horaria (promedio)

Visitas\_ (x 1000)

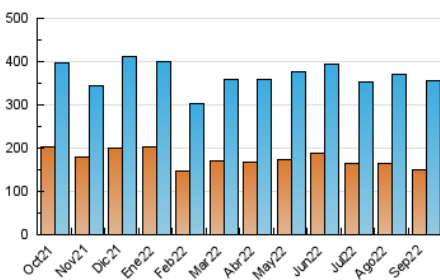


Páginas (x 1000)

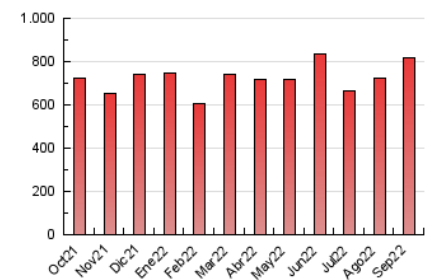


4.3 Por meses

N. únicos / Visitas (x 1000)



Páginas (x 1000)





## INFORMACION Y CONTROL DE PUBLICACIONES, S.A.

Velázquez, 46, 1º Drcha - Tel. 91 435 00 32 Fax 91 435 96 05 - 28001 - MADRID  
 Av. Diagonal 497, 5a planta - Tel 93 439 24 18 Fax 93 419 25 34 - 08029 - BARCELONA

### Anexo - Tráfico Nacional

**Título:** LA TRIBUNA DE ALBACETE  
**URL Primaria:** https://www.latribunadealbacete.es  
**Editor:** Ceres Publicidad Digital, S.A.  
**Domicilio:** Avda. Castilla y León, 62  
**Ciudad:** 09006 BURGOS  
**Teléfono:** 94 725 22 56  
**Fax:** 94 727 72 19  
**E-mail:**  
**Clasificación:** Noticias e Información  
**Sub-Clasificación:** Noticias globales y actualidad

La Tribuna de Albacete.es

#### 1. Cifras totales y promedios (Nacional)

MES - AÑO	NAVEGADORES UNICOS	VISITAS	PAGINAS
Septiembre - 2022	137.091	339.065	798.092
<b>PROMEDIO DIARIO</b>	<b>9.425</b>	<b>11.302</b>	<b>26.603</b>
<b>PROMEDIO LUNES-VIERNES</b>	<b>9.482</b>	<b>11.336</b>	<b>26.881</b>
<b>PROMEDIO SABADO-DOMINGO</b>	<b>9.265</b>	<b>11.210</b>	<b>25.839</b>
<b>PAGINAS / VISITAS</b>	<b>2,35</b>		
<b>DURACION MEDIA VISITAS</b>	<b>0:01:23</b>		
<b>DURACION MEDIA PAGINAS</b>	<b>0:01:01</b>		

#### 2. Secciones (Nacional)

	PAGINAS	%
<b>HOME</b>	210.457	26.37 %
<b>RESTO</b>	587.635	73.63 %

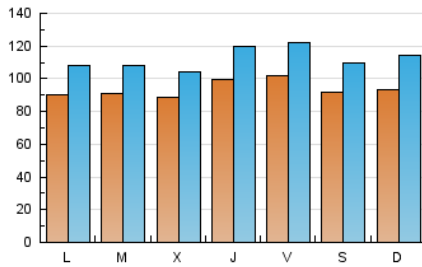
#### 3. Por día del mes (Nacional)

Día	N. únicos	Visitas	Páginas	Día	N. únicos	Visitas	Páginas	Día	N. únicos	Visitas	Páginas
1	10.646	12.714	23.919	11	10.617	12.760	30.424	21	8.516	10.072	19.644
2	9.998	12.138	25.021	12	10.297	12.350	27.834	22	9.790	11.371	22.714
3	8.714	10.253	32.611	13	9.726	11.782	25.672	23	13.410	15.824	28.073
4	8.470	10.471	23.396	14	8.115	9.825	25.268	24	8.766	10.180	18.313
5	8.548	10.252	22.805	15	9.217	11.541	41.630	25	9.443	11.475	21.693
6	8.229	9.942	19.698	16	9.609	11.914	59.463	26	8.680	10.240	20.817
7	10.403	12.098	36.654	17	8.862	10.768	27.287	27	8.475	9.961	18.436
8	11.059	13.313	38.085	18	8.959	11.076	26.554	28	8.297	9.773	20.356
9	10.141	12.189	28.950	19	8.671	10.460	23.260	29	9.203	10.940	21.540
10	10.292	12.693	26.433	20	9.905	11.513	22.002	30	7.677	9.177	19.540

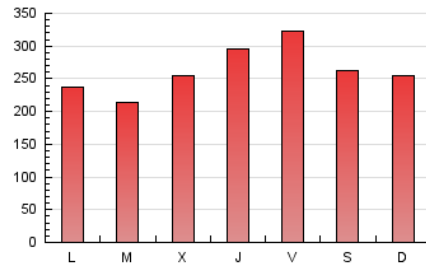
#### 4. Gráficas (Nacional)

##### 4.1 Por día de la semana (promedio)

N. únicos / Visitas (x 100)

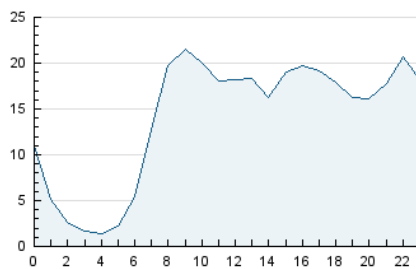


Páginas (x 100)

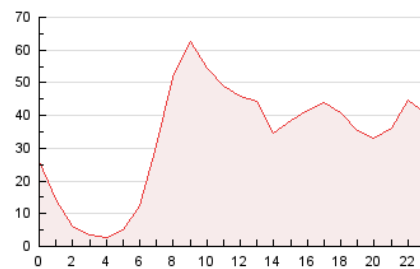


##### 4.2 Por franja horaria (promedio)

Visitas\_ (x 1000)

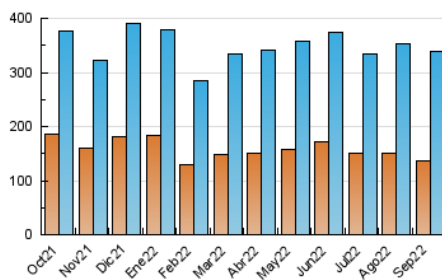


Páginas (x 1000)

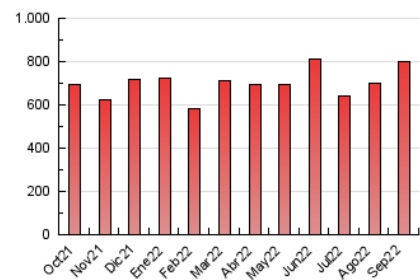


##### 4.3 Por meses

N. únicos / Visitas (x 1000)



Páginas (x 1000)



## 5. Observaciones

Este Medio Electrónico de Comunicación ha sido medido por la herramienta Google Analytics de Google (Universal Analytics)

## 6. Definiciones básicas (Para más información ver Normas Técnicas para el Control de los Medios Electrónicos de Comunicación)

### Página Vista:

Conjunto de ficheros enviado a un usuario como resultado de una petición del mismo recibida por el servidor. Cuando la página está formada por varios marcos (frames), el conjunto de los mismos tendrá, a efectos de cómputo, la consideración de una página unitaria.

### Visita:

Una secuencia ininterrumpida de páginas servidas a un usuario válido. Si dicho usuario no realiza peticiones de páginas en un periodo de tiempo (30 min) la siguiente petición constituirá el inicio de una nueva visita.

### Navegador Único:

Total de combinaciones únicas de una dirección IP y un identificador adicional. Los medios pueden utilizar cookies o el Identificador de Alta de registro.

### Duración Página Vista:

Tiempo acumulado en segundos de todas las páginas vistas (en visitas de dos o más páginas vistas), dividido por el número total de páginas vistas.

### Duración Visita:

Tiempo en segundos de todas las visitas de dos o más páginas vistas, dividido por el número total de visitas de dos o más páginas vistas.

### Tráfico nacional:

Audiencia/difusión correspondiente a España medida en base a los datos de las direcciones IP registradas por el sistema de medición.

## 7. Opinión

De OJDinteractiva, la división de INFORMACIÓN Y CONTROL DE PUBLICACIONES S.A.:

Hemos examinado la información facilitada por el editor del medio electrónico para el periodo que comprende la presente certificación.

Nuestro examen se ha realizado de acuerdo con las normas y procedimientos establecidos en las Normas Técnicas para el Control de los Medios Electrónicos de Comunicación.

En nuestra opinión, la presente acta presenta razonablemente la difusión/audiencia registrada por este medio electrónico.

### ADVERTENCIA:

El trabajo de OJDinteractiva, la división de INFORMACIÓN Y CONTROL DE PUBLICACIONES S.A (INTROL) se limita a la realización de pruebas para la revisión de los datos de recuento suministrados por el editor con la finalidad de expresar una opinión sobre la razonabilidad de dichos datos de acuerdo con las Normas Técnicas para el control de los MEC. Por tanto, INTROL no acepta responsabilidad alguna por las inexactitudes o errores que puedan existir en los datos de recuento. Tampoco acepta ninguna responsabilidad por la falsedad en los datos de recuento recibidos del editor, ni por otros datos de medición que no están incluidos en el análisis.

Octubre - 2022

OJDinteractiva