



## INFORMACION Y CONTROL DE PUBLICACIONES, S.A.

Velázquez, 46, 1º Drcha - Tel. 91 435 00 32 Fax 91 435 96 05 - 28001 - MADRID  
Av. Diagonal 497, 5a planta - Tel 93 439 24 18 Fax 93 419 25 34 - 08029 - BARCELONA

**Título:** LA TRIBUNA DE ALBACETE  
**URL Primaria:** https://www.latribunadealbacete.es  
**Editor:** Ceres Publicidad Digital, S.A.  
**Domicilio:** Avda. Castilla y León, 62  
**Ciudad:** 09006 BURGOS  
**Teléfono:** 94 725 22 56  
**Fax:** 94 727 72 19  
**E-mail:**  
**Clasificación:** Noticias e Información  
**Sub-Clasificación:** Noticias globales y actualidad

La Tribuna de Albacete.es

### 1. Cifras totales y promedios (Nacional e Internacional)

MES - AÑO	NAVEGADORES UNICOS	VISITAS	PAGINAS
Julio - 2022	165.303	351.537	663.669
<b>PROMEDIO DIARIO</b>	<b>9.583</b>	<b>11.340</b>	<b>21.409</b>
<b>PROMEDIO LUNES-VIERNES</b>	10.104	11.929	22.300
<b>PROMEDIO SABADO-DOMINGO</b>	8.490	10.103	19.537
<b>PAGINAS / VISITAS</b>	1,89		
<b>DURACION MEDIA VISITAS</b>	0:01:15		
<b>DURACION MEDIA PAGINAS</b>	0:01:25		

### 2. Secciones (Nacional e Internacional)

	PAGINAS	%
<b>HOME</b>	202.979	30.58 %
<b>RESTO</b>	460.690	69.42 %

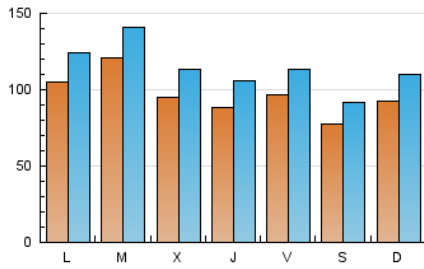
### 3. Por día del mes (Nacional e Internacional)

Día	N. únicos	Visitas	Páginas	Día	N. únicos	Visitas	Páginas	Día	N. únicos	Visitas	Páginas
1	13.724	15.736	27.242	11	7.241	8.829	17.930	21	11.520	13.642	24.370
2	9.303	10.741	19.580	12	7.721	9.167	19.082	22	8.980	10.808	20.679
3	7.148	8.725	23.328	13	8.737	10.403	20.051	23	6.407	7.738	15.060
4	9.106	10.899	21.778	14	7.464	9.162	22.540	24	7.213	8.706	17.022
5	8.063	9.970	20.860	15	10.375	12.366	24.972	25	11.657	13.435	23.077
6	7.288	8.774	18.651	16	8.247	9.661	17.595	26	22.316	25.014	35.982
7	8.988	10.710	20.230	17	8.214	9.821	18.552	27	10.635	12.507	23.468
8	8.485	9.893	19.942	18	13.991	16.428	28.567	28	7.387	8.823	16.371
9	7.070	8.399	17.081	19	10.337	12.241	21.699	29	6.712	8.064	16.047
10	9.176	10.938	20.663	20	11.461	13.637	24.760	30	7.606	9.284	17.146
								31	14.512	17.016	29.344

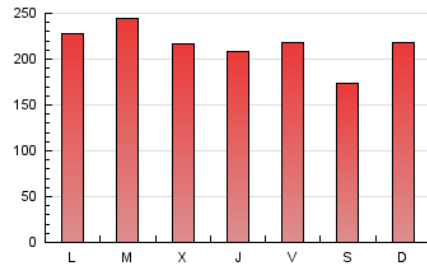
4. Gráficas (Nacional e Internacional)

4.1 Por día de la semana (promedio)

N. únicos / Visitas (x 100)

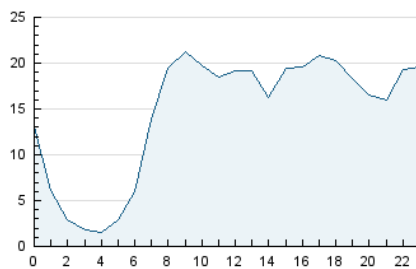


Páginas (x 100)

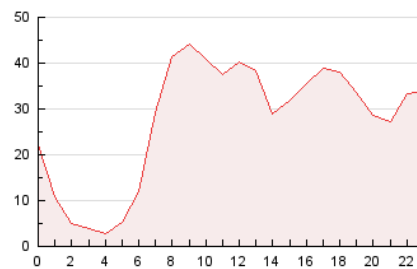


4.2 Por franja horaria (promedio)

Visitas\_ (x 1000)

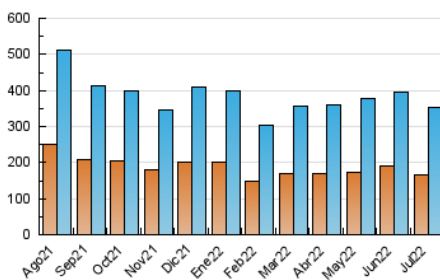


Páginas (x 1000)

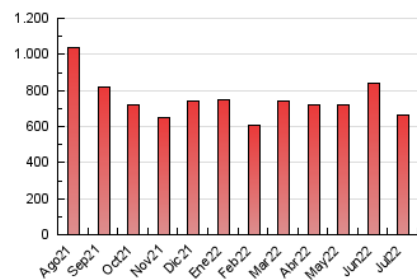


4.3 Por meses

N. únicos / Visitas (x 1000)



Páginas (x 1000)





## INFORMACION Y CONTROL DE PUBLICACIONES, S.A.

Velázquez, 46, 1º Drcha - Tel. 91 435 00 32 Fax 91 435 96 05 - 28001 - MADRID  
Av. Diagonal 497, 5a planta - Tel 93 439 24 18 Fax 93 419 25 34 - 08029 - BARCELONA

### Anexo - Tráfico Nacional

**Título:** LA TRIBUNA DE ALBACETE  
**URL Primaria:** https://www.latribunadealbacete.es  
**Editor:** Ceres Publicidad Digital, S.A.  
**Domicilio:** Avda. Castilla y León, 62  
**Ciudad:** 09006 BURGOS  
**Teléfono:** 94 725 22 56  
**Fax:** 94 727 72 19  
**E-mail:**  
**Clasificación:** Noticias e Información  
**Sub-Clasificación:** Noticias globales y actualidad

La Tribuna de Albacete.es

#### 1. Cifras totales y promedios (Nacional)

MES - AÑO	NAVEGADORES UNICOS	VISITAS	PAGINAS
Julio - 2022	150.630	334.902	642.188
<b>PROMEDIO DIARIO</b>	<b>9.083</b>	<b>10.803</b>	<b>20.716</b>
<b>PROMEDIO LUNES-VIERNES</b>	<b>9.568</b>	<b>11.352</b>	<b>21.549</b>
<b>PROMEDIO SABADO-DOMINGO</b>	<b>8.065</b>	<b>9.650</b>	<b>18.965</b>
<b>PAGINAS / VISITAS</b>	<b>1,92</b>		
<b>DURACION MEDIA VISITAS</b>	<b>0:01:17</b>		
<b>DURACION MEDIA PAGINAS</b>	<b>0:01:24</b>		

#### 2. Secciones (Nacional)

	PAGINAS	%
<b>HOME</b>	199.935	31.13 %
<b>RESTO</b>	442.253	68.87 %

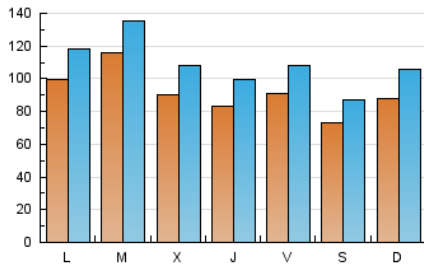
#### 3. Por día del mes (Nacional)

Día	N. únicos	Visitas	Páginas	Día	N. únicos	Visitas	Páginas	Día	N. únicos	Visitas	Páginas
1	13.124	15.099	26.465	11	6.742	8.264	17.233	21	11.002	12.948	23.533
2	8.857	10.299	19.065	12	7.141	8.572	18.313	22	8.502	10.316	20.071
3	6.756	8.325	22.791	13	8.183	9.845	19.346	23	6.035	7.340	14.536
4	8.551	10.307	20.959	14	6.889	8.559	21.816	24	6.781	8.275	16.483
5	7.551	9.425	20.176	15	9.808	11.776	24.232	25	11.053	12.889	22.364
6	6.733	8.175	17.910	16	7.792	9.176	16.992	26	21.745	24.399	35.117
7	8.420	10.091	19.418	17	7.763	9.289	17.902	27	10.156	11.964	22.782
8	7.947	9.331	19.203	18	13.390	15.747	27.750	28	6.871	8.275	15.675
9	6.601	7.897	16.405	19	9.810	11.719	21.041	29	6.265	7.572	15.435
10	8.732	10.453	20.077	20	11.045	13.126	23.700	30	7.265	8.895	16.666
								31	14.065	16.554	28.732

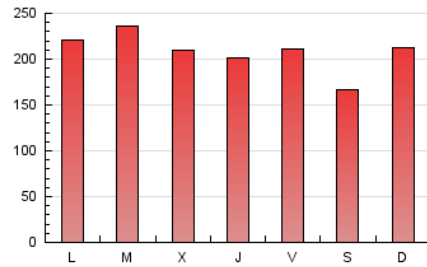
4. Gráficas (Nacional)

4.1 Por día de la semana (promedio)

N. únicos / Visitas (x 100)

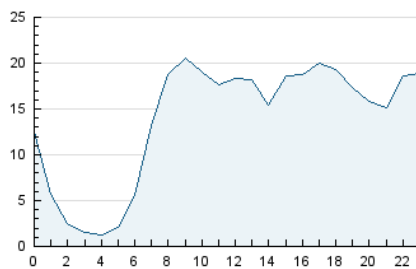


Páginas (x 100)

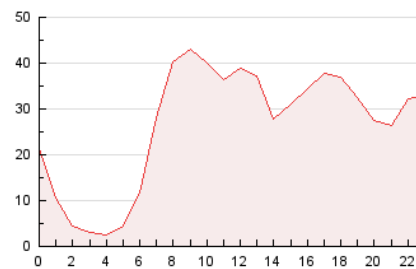


4.2 Por franja horaria (promedio)

Visitas\_\_ (x 1000)

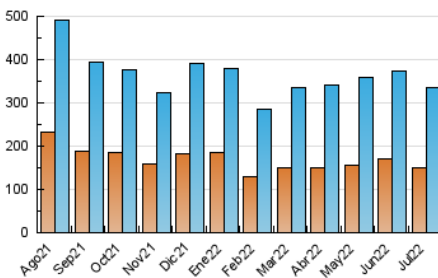


Páginas (x 1000)

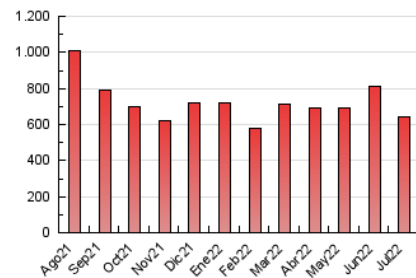


4.3 Por meses

N. únicos / Visitas (x 1000)



Páginas (x 1000)



## 5. Observaciones

Este Medio Electrónico de Comunicación ha sido medido por la herramienta Google Analytics de Google

## 6. Definiciones básicas (Para más información ver Normas Técnicas para el Control de los Medios Electrónicos de Comunicación)

### Página Vista:

Conjunto de ficheros enviado a un usuario como resultado de una petición del mismo recibida por el servidor. Cuando la página está formada por varios marcos (frames), el conjunto de los mismos tendrá, a efectos de cómputo, la consideración de una página unitaria.

### Visita:

Una secuencia ininterrumpida de páginas servidas a un usuario válido. Si dicho usuario no realiza peticiones de páginas en un periodo de tiempo (30 min) la siguiente petición constituirá el inicio de una nueva visita.

### Navegador Único:

Total de combinaciones únicas de una dirección IP y un identificador adicional. Los medios pueden utilizar cookies o el Identificador de Alta de registro.

### Duración Página Vista:

Tiempo acumulado en segundos de todas las páginas vistas (en visitas de dos o más páginas vistas), dividido por el número total de páginas vistas.

### Duración Visita:

Tiempo en segundos de todas las visitas de dos o más páginas vistas, dividido por el número total de visitas de dos o más páginas vistas.

### Tráfico nacional:

Audiencia/difusión correspondiente a España medida en base a los datos de las direcciones IP registradas por el sistema de medición.

## 7. Opinión

De OJDinteractiva, la división de INFORMACIÓN Y CONTROL DE PUBLICACIONES S.A.:

Hemos examinado la información facilitada por el editor del medio electrónico para el periodo que comprende la presente certificación.

Nuestro examen se ha realizado de acuerdo con las normas y procedimientos establecidos en las Normas Técnicas para el Control de los Medios Electrónicos de Comunicación.

En nuestra opinión, la presente acta presenta razonablemente la difusión/audiencia registrada por este medio electrónico.

### ADVERTENCIA:

El trabajo de OJDinteractiva, la división de INFORMACIÓN Y CONTROL DE PUBLICACIONES S.A (INTROL) se limita a la realización de pruebas para la revisión de los datos de recuento suministrados por el editor con la finalidad de expresar una opinión sobre la razonabilidad de dichos datos de acuerdo con las Normas Técnicas para el control de los MEC. Por tanto, INTROL no acepta responsabilidad alguna por las inexactitudes o errores que puedan existir en los datos de recuento. Tampoco acepta ninguna responsabilidad por la falsedad en los datos de recuento recibidos del editor, ni por otros datos de medición que no están incluidos en el análisis.

Agosto - 2022

OJDinteractiva