



## INFORMACION Y CONTROL DE PUBLICACIONES, S.A.

Velázquez, 46, 1º Drcha - Tel. 91 435 00 32 Fax 91 435 96 05 - 28001 - MADRID  
Av. Diagonal 497, 5a planta - Tel 93 439 24 18 Fax 93 419 25 34 - 08029 - BARCELONA

**Título:** LA TRIBUNA DE ALBACETE  
**URL Primaria:** https://www.latribunadealbacete.es  
**Editor:** Sumando TV y WEB, S.A.U.  
**Domicilio:** Polígono Industrial Plazaola Aizoain Manz, C 18  
**Ciudad:** 31195 BERRIOPLANO  
**Teléfono:** 947268375  
**Fax:** 94 727 72 19  
**E-mail:**  
**Clasificación:** Noticias e Información  
**Sub-Clasificación:** Noticias globales y actualidad

La Tribuna de Albacete.es

### 1. Cifras totales y promedios (Nacional e Internacional)

MES - AÑO	NAVEGADORES UNICOS	VISITAS	PAGINAS
Junio - 2026	186.239	400.470	817.462
<b>PROMEDIO DIARIO</b>	<b>11.361</b>	<b>13.289</b>	<b>27.249</b>
<b>PROMEDIO LUNES-VIERNES</b>	11.118	13.016	27.145
<b>PROMEDIO SABADO-DOMINGO</b>	12.028	14.039	27.535
<b>PAGINAS / VISITAS</b>	2,05		
<b>DURACION MEDIA VISITAS</b>	0:01:38		
<b>TIEMPO INTERACCIÓN MEDIO</b>	0:01:20		

### 2. Secciones (Nacional e Internacional)

	PAGINAS	%
<b>HOME</b>	142.693	17.46 %
<b>RESTO</b>	674.769	82.54 %

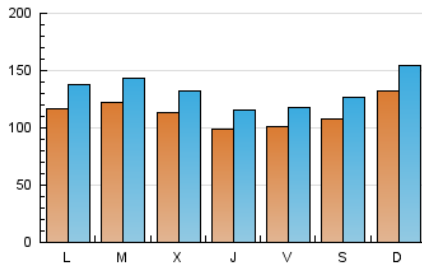
### 3. Por día del mes (Nacional e Internacional)

Día	N. únicos	Visitas	Páginas	Día	N. únicos	Visitas	Páginas	Día	N. únicos	Visitas	Páginas
1	14.239	16.504	45.544	11	10.023	11.625	25.531	21	10.883	12.759	25.577
2	16.680	19.512	37.495	12	11.785	13.484	26.502	22	10.067	12.102	24.417
3	10.822	12.656	24.585	13	11.806	13.245	23.531	23	9.949	11.850	23.410
4	9.075	10.670	19.294	14	14.444	16.678	28.839	24	9.074	10.895	35.057
5	10.028	11.828	21.912	15	11.159	13.216	23.358	25	8.492	10.236	20.494
6	12.358	14.666	26.899	16	12.299	14.125	25.094	26	7.952	9.220	17.873
7	16.879	19.056	37.049	17	12.392	14.543	30.716	27	8.130	9.603	23.105
8	12.456	14.453	29.171	18	11.830	13.702	26.893	28	10.717	13.353	30.886
9	12.384	14.217	28.250	19	10.660	12.515	23.816	29	10.301	12.468	26.126
10	13.110	14.698	39.299	20	11.010	12.949	24.391	30	9.824	11.843	22.348

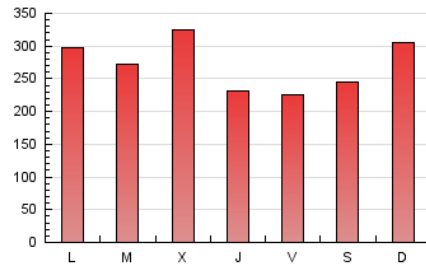
#### 4. Gráficas (Nacional e Internacional)

##### 4.1 Por día de la semana (promedio)

N. únicos / Visitas (x 100)



Páginas (x 100)

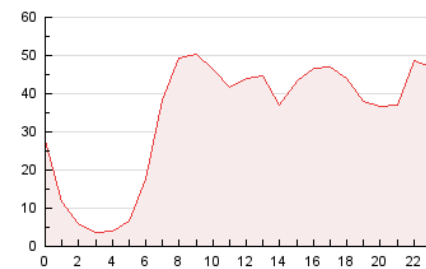


##### 4.2 Por franja horaria (promedio)

Visitas\_ (x 1000)

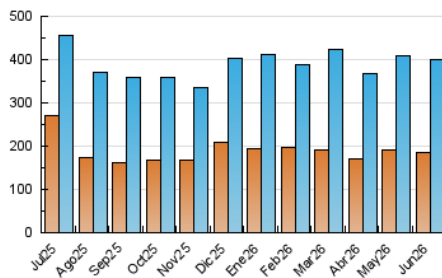


Páginas (x 1000)

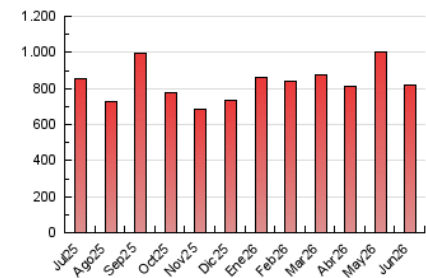


##### 4.3 Por meses

N. únicos / Visitas (x 1000)



Páginas (x 1000)





## INFORMACION Y CONTROL DE PUBLICACIONES, S.A.

Velázquez, 46, 1ª Drcha - Tel. 91 435 00 32 Fax 91 435 96 05 - 28001 - MADRID  
 Av. Diagonal 497, 5a planta - Tel 93 439 24 18 Fax 93 419 25 34 - 08029 - BARCELONA

### Anexo - Tráfico Nacional

**Título:** LA TRIBUNA DE ALBACETE  
**URL Primaria:** https://www.latribunadealbacete.es  
**Editor:** Sumando TV y WEB, S.A.U.  
**Domicilio:** Polígono Industrial Plazaola Aizoain Manz, C 18  
**Ciudad:** 31195 BERRIOPLANO  
**Teléfono:** 947268375  
**Fax:** 94 727 72 19  
**E-mail:**  
**Clasificación:** Noticias e Información  
**Sub-Clasificación:** Noticias globales y actualidad

La Tribuna de Albacete.es

#### 1. Cifras totales y promedios (Nacional)

MES - AÑO	NAVEGADORES UNICOS	VISITAS	PAGINAS
Junio - 2026	185.728	399.630	815.678
<b>PROMEDIO DIARIO</b>	<b>11.330</b>	<b>13.255</b>	<b>27.189</b>
<b>PROMEDIO LUNES-VIERNES</b>	11.086	12.982	27.080
<b>PROMEDIO SABADO-DOMINGO</b>	12.002	14.006	27.489
<b>PAGINAS / VISITAS</b>	2,05		
<b>DURACION MEDIA VISITAS</b>	0:01:38		
<b>TIEMPO INTERACCIÓN MEDIO</b>	0:01:20		

#### 2. Secciones (Nacional)

	PAGINAS	%
<b>HOME</b>	142.192	17.43 %
<b>RESTO</b>	673.486	82.57 %

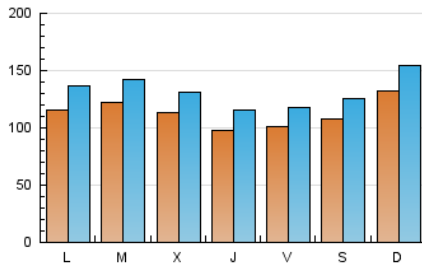
#### 3. Por día del mes (Nacional)

Día	N. únicos	Visitas	Páginas	Día	N. únicos	Visitas	Páginas	Día	N. únicos	Visitas	Páginas
1	14.194	16.440	45.464	11	9.997	11.610	25.470	21	10.844	12.724	25.512
2	16.656	19.491	37.380	12	11.755	13.454	26.430	22	10.026	12.065	24.349
3	10.780	12.576	24.487	13	11.782	13.229	23.494	23	9.918	11.794	23.342
4	9.052	10.641	19.260	14	14.413	16.617	28.793	24	9.039	10.861	35.010
5	10.013	11.815	21.888	15	11.137	13.161	23.293	25	8.463	10.227	20.453
6	12.328	14.614	26.843	16	12.258	14.094	25.027	26	7.908	9.171	17.783
7	16.841	19.041	36.982	17	12.358	14.478	30.629	27	8.118	9.586	23.087
8	12.419	14.442	29.102	18	11.790	13.674	26.809	28	10.689	13.318	30.835
9	12.356	14.181	28.199	19	10.635	12.501	23.770	29	10.263	12.442	26.060
10	13.080	14.692	39.259	20	10.998	12.915	24.363	30	9.795	11.802	22.305

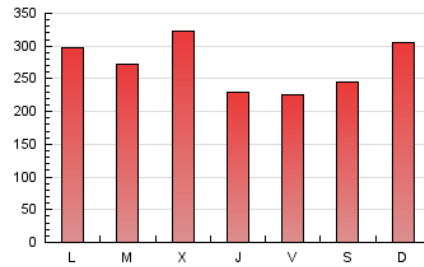
#### 4. Gráficas (Nacional)

##### 4.1 Por día de la semana (promedio)

N. únicos / Visitas (x 100)



Páginas (x 100)

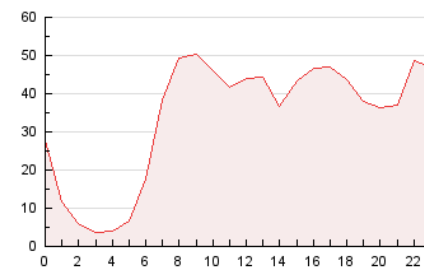


##### 4.2 Por franja horaria (promedio)

Visitas\_ (x 1000)

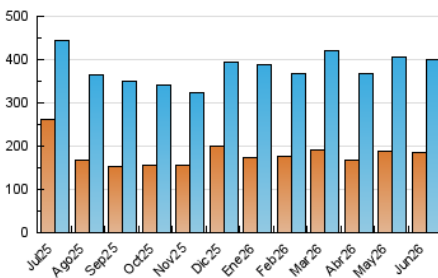


Páginas (x 1000)

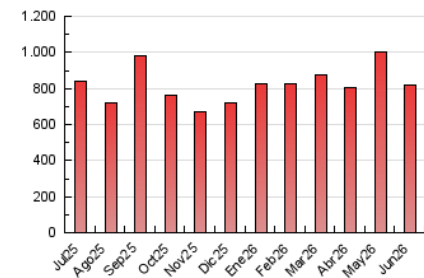


##### 4.3 Por meses

N. únicos / Visitas (x 1000)



Páginas (x 1000)



## 5. Observaciones

Este Medio Electrónico de Comunicación ha sido medido por la herramienta Google Analytics de Google (GA4).

## 6. Definiciones básicas (Para más información ver Normas Técnicas para el Control de los Medios Electrónicos de Comunicación)

### Página Vista:

Conjunto de ficheros enviado a un usuario como resultado de una petición del mismo recibida por el servidor. Cuando la página está formada por varios marcos (frames), el conjunto de los mismos tendrá, a efectos de cómputo, la consideración de una página unitaria.

### Visita:

Una secuencia ininterrumpida de páginas servidas a un usuario válido. Si dicho usuario no realiza peticiones de páginas en un periodo de tiempo (30 min) la siguiente petición constituirá el inicio de una nueva visita.

### Navegador Único:

Total de combinaciones únicas de una dirección IP y un identificador adicional. Los medios pueden utilizar cookies o el Identificador de Alta de registro.

### Duración Página Vista:

Tiempo acumulado en segundos de todas las páginas vistas (en visitas de dos o más páginas vistas), dividido por el número total de páginas vistas.

### Duración Visita:

Tiempo en segundos de todas las visitas de dos o más páginas vistas, dividido por el número total de visitas de dos o más páginas vistas.

### Tráfico nacional:

Audiencia/difusión correspondiente a España medida en base a los datos de las direcciones IP registradas por el sistema de medición.

## 7. Opinión

De OJDinteractiva, la división de INFORMACIÓN Y CONTROL DE PUBLICACIONES S.A.:

Hemos examinado la información facilitada por el editor del medio electrónico para el periodo que comprende la presente certificación.

Nuestro examen se ha realizado de acuerdo con las normas y procedimientos establecidos en las Normas Técnicas para el Control de los Medios Electrónicos de Comunicación.

En nuestra opinión, la presente acta presenta razonablemente la difusión/audiencia registrada por este medio electrónico.

### ADVERTENCIA:

El trabajo de OJDinteractiva, la división de INFORMACIÓN Y CONTROL DE PUBLICACIONES S.A (INTROL) se limita a la realización de pruebas para la revisión de los datos de recuento suministrados por el editor con la finalidad de expresar una opinión sobre la razonabilidad de dichos datos de acuerdo con las Normas Técnicas para el control de los MEC.

Por tanto, INTROL no acepta responsabilidad alguna por las inexactitudes o errores que puedan existir en los datos de recuento. Tampoco acepta ninguna responsabilidad por la falsedad en los datos de recuento recibidos del editor, ni por otros datos de medición que no están incluidos en el análisis.

Julio - 2026

OJDinteractiva