



## INFORMACION Y CONTROL DE PUBLICACIONES, S.A.

Velázquez, 46, 1ª Drcha - Tel. 91 435 00 32 Fax 91 435 96 05 - 28001 - MADRID  
Av. Diagonal 497, 5a planta - Tel 93 439 24 18 Fax 93 419 25 34 - 08029 - BARCELONA

**Título:** LA TRIBUNA DE ALBACETE  
**URL Primaria:** https://www.latribunadealbacete.es  
**Editor:** Ceres Publicidad Digital, S.A.  
**Domicilio:** Avda. Castilla y León, 62  
**Ciudad:** 09006 BURGOS  
**Teléfono:** 94 725 22 56  
**Fax:** 94 727 72 19  
**E-mail:**  
**Clasificación:** Noticias e Información  
**Sub-Clasificación:** Noticias globales y actualidad

La Tribuna de Albacete.es

### 1. Cifras totales y promedios (Nacional e Internacional)

MES - AÑO	NAVEGADORES UNICOS	VISITAS	PAGINAS
Junio - 2024	216.751	451.585	1.047.922
<b>PROMEDIO DIARIO</b>	<b>12.878</b>	<b>15.053</b>	<b>34.931</b>
<b>PROMEDIO LUNES-VIERNES</b>	12.470	14.623	33.824
<b>PROMEDIO SABADO-DOMINGO</b>	13.694	15.912	37.145
<b>PAGINAS / VISITAS</b>	2,32		
<b>DURACION MEDIA VISITAS</b>	0:02:03		
<b>TIEMPO INTERACCIÓN MEDIO</b>	0:01:55		

### 2. Secciones (Nacional e Internacional)

	PAGINAS	%
<b>HOME</b>	192.867	18.40 %
<b>RESTO</b>	855.055	81.60 %

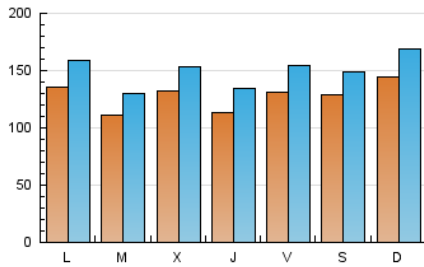
### 3. Por día del mes (Nacional e Internacional)

Día	N. únicos	Visitas	Páginas	Día	N. únicos	Visitas	Páginas	Día	N. únicos	Visitas	Páginas
<b>1</b>	8.794	10.076	21.132	<b>11</b>	13.851	15.850	34.598	<b>21</b>	8.527	10.273	25.729
<b>2</b>	8.703	10.515	24.183	<b>12</b>	18.691	20.894	46.848	<b>22</b>	13.018	14.723	30.222
<b>3</b>	9.746	11.637	36.637	<b>13</b>	13.302	15.274	32.523	<b>23</b>	13.773	15.776	31.267
<b>4</b>	9.384	11.353	27.622	<b>14</b>	12.652	14.493	40.094	<b>24</b>	10.704	12.866	33.525
<b>5</b>	9.725	11.256	25.865	<b>15</b>	12.261	14.158	28.323	<b>25</b>	7.610	9.141	19.735
<b>6</b>	10.661	12.505	27.464	<b>16</b>	18.456	21.650	53.904	<b>26</b>	13.151	15.740	31.408
<b>7</b>	15.286	17.568	38.307	<b>17</b>	14.907	17.207	54.263	<b>27</b>	10.463	12.720	25.386
<b>8</b>	18.051	21.153	49.452	<b>18</b>	13.608	15.773	34.120	<b>28</b>	15.786	19.272	38.454
<b>9</b>	20.081	22.920	56.350	<b>19</b>	11.451	13.531	27.641	<b>29</b>	12.439	14.434	29.523
<b>10</b>	18.895	21.692	49.307	<b>20</b>	10.995	13.417	26.947	<b>30</b>	11.367	13.718	47.093

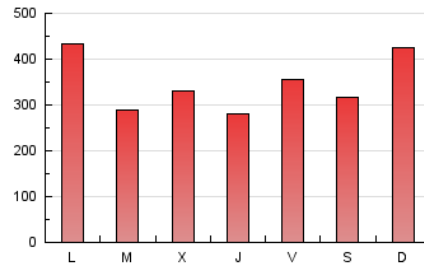
#### 4. Gráficas (Nacional e Internacional)

##### 4.1 Por día de la semana (promedio)

N. únicos / Visitas (x 100)

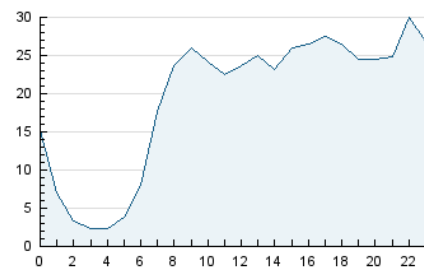


Páginas (x 100)

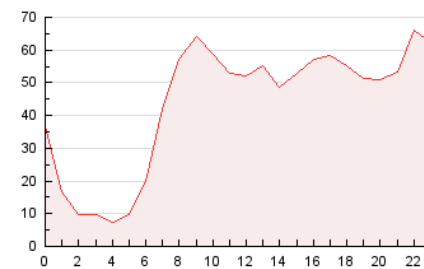


##### 4.2 Por franja horaria (promedio)

Visitas\_ (x 1000)

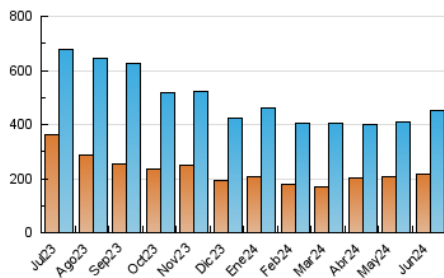


Páginas (x 1000)

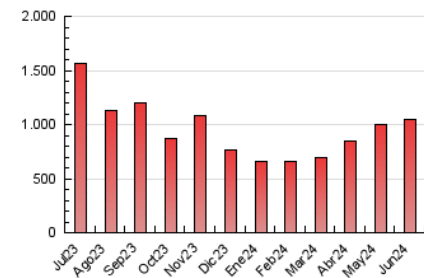


##### 4.3 Por meses

N. únicos / Visitas (x 1000)



Páginas (x 1000)





## INFORMACION Y CONTROL DE PUBLICACIONES, S.A.

Velázquez, 46, 1ª Drcha - Tel. 91 435 00 32 Fax 91 435 96 05 - 28001 - MADRID  
Av. Diagonal 497, 5a planta - Tel 93 439 24 18 Fax 93 419 25 34 - 08029 - BARCELONA

### Anexo - Tráfico Nacional

**Título:** LA TRIBUNA DE ALBACETE  
**URL Primaria:** https://www.latribunadealbacete.es  
**Editor:** Ceres Publicidad Digital, S.A.  
**Domicilio:** Avda. Castilla y León, 62  
**Ciudad:** 09006 BURGOS  
**Teléfono:** 94 725 22 56  
**Fax:** 94 727 72 19  
**E-mail:**  
**Clasificación:** Noticias e Información  
**Sub-Clasificación:** Noticias globales y actualidad

La Tribuna de Albacete.es

#### 1. Cifras totales y promedios (Nacional)

MES - AÑO	NAVEGADORES UNICOS	VISITAS	PAGINAS
Junio - 2024	199.412	433.051	1.002.676
<b>PROMEDIO DIARIO</b>	<b>12.265</b>	<b>14.435</b>	<b>33.423</b>
<b>PROMEDIO LUNES-VIERNES</b>	<b>11.772</b>	<b>13.935</b>	<b>32.051</b>
<b>PROMEDIO SABADO-DOMINGO</b>	<b>13.252</b>	<b>15.436</b>	<b>36.166</b>
<b>PAGINAS / VISITAS</b>	<b>2,32</b>		
<b>DURACION MEDIA VISITAS</b>	<b>0:02:04</b>		
<b>TIEMPO INTERACCIÓN MEDIO</b>	<b>0:02:01</b>		

#### 2. Secciones (Nacional)

	PAGINAS	%
<b>HOME</b>	188.572	18.81 %
<b>RESTO</b>	814.104	81.19 %

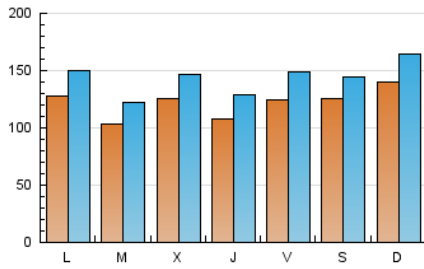
#### 3. Por día del mes (Nacional)

Día	N. únicos	Visitas	Páginas	Día	N. únicos	Visitas	Páginas	Día	N. únicos	Visitas	Páginas
<b>1</b>	8.393	9.629	20.205	<b>11</b>	13.044	15.076	33.130	<b>21</b>	8.083	9.715	24.822
<b>2</b>	8.289	10.077	23.180	<b>12</b>	18.008	20.345	45.516	<b>22</b>	12.662	14.400	29.464
<b>3</b>	9.006	10.832	35.276	<b>13</b>	12.692	14.663	31.405	<b>23</b>	13.382	15.407	30.372
<b>4</b>	8.420	10.313	25.978	<b>14</b>	11.803	14.020	29.316	<b>24</b>	10.311	12.377	32.541
<b>5</b>	9.007	10.508	24.633	<b>15</b>	11.889	13.659	27.493	<b>25</b>	7.102	8.639	18.727
<b>6</b>	10.111	11.943	26.402	<b>16</b>	18.015	21.058	52.976	<b>26</b>	12.673	15.264	30.232
<b>7</b>	14.707	16.909	37.064	<b>17</b>	13.457	15.661	51.566	<b>27</b>	9.908	12.164	24.349
<b>8</b>	17.587	20.604	48.352	<b>18</b>	12.679	14.892	32.429	<b>28</b>	15.268	18.840	37.486
<b>9</b>	19.381	22.269	54.984	<b>19</b>	10.478	12.574	26.035	<b>29</b>	12.039	14.073	28.638
<b>10</b>	18.199	21.146	47.996	<b>20</b>	10.484	12.813	26.112	<b>30</b>	10.878	13.181	45.997

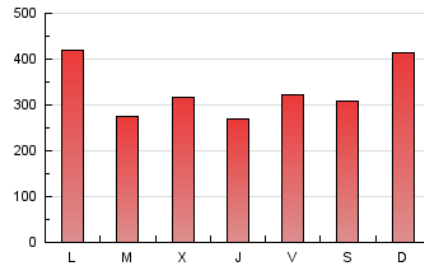
### 4. Gráficas (Nacional)

#### 4.1 Por día de la semana (promedio)

N. únicos / Visitas (x 100)

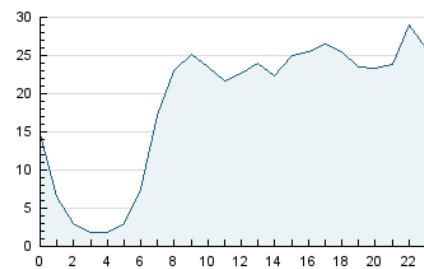


Páginas (x 100)

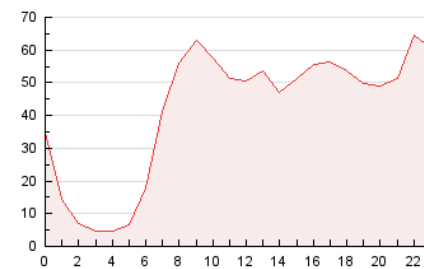


#### 4.2 Por franja horaria (promedio)

Visitas\_ (x 1000)

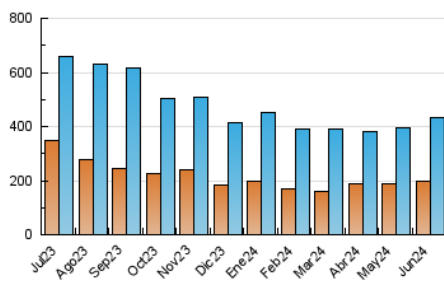


Páginas (x 1000)

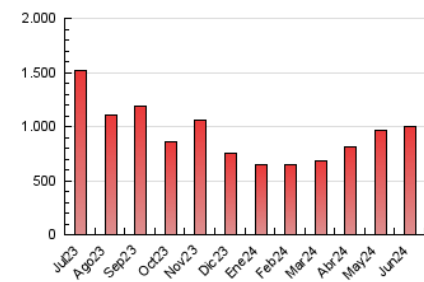


#### 4.3 Por meses

N. únicos / Visitas (x 1000)



Páginas (x 1000)



## 5. Observaciones

Este Medio Electrónico de Comunicación ha sido medido por la herramienta Google Analytics de Google (GA4)

## 6. Definiciones básicas (Para más información ver Normas Técnicas para el Control de los Medios Electrónicos de Comunicación)

### Página Vista:

Conjunto de ficheros enviado a un usuario como resultado de una petición del mismo recibida por el servidor. Cuando la página está formada por varios marcos (frames), el conjunto de los mismos tendrá, a efectos de cómputo, la consideración de una página unitaria.

### Visita:

Una secuencia ininterrumpida de páginas servidas a un usuario válido. Si dicho usuario no realiza peticiones de páginas en un periodo de tiempo (30 min) la siguiente petición constituirá el inicio de una nueva visita.

### Navegador Único:

Total de combinaciones únicas de una dirección IP y un identificador adicional. Los medios pueden utilizar cookies o el Identificador de Alta de registro.

### Duración Página Vista:

Tiempo acumulado en segundos de todas las páginas vistas (en visitas de dos o más páginas vistas), dividido por el número total de páginas vistas.

### Duración Visita:

Tiempo en segundos de todas las visitas de dos o más páginas vistas, dividido por el número total de visitas de dos o más páginas vistas.

### Tráfico nacional:

Audiencia/difusión correspondiente a España medida en base a los datos de las direcciones IP registradas por el sistema de medición.

## 7. Opinión

De OJDinteractiva, la división de INFORMACIÓN Y CONTROL DE PUBLICACIONES S.A.:

Hemos examinado la información facilitada por el editor del medio electrónico para el periodo que comprende la presente certificación.

Nuestro examen se ha realizado de acuerdo con las normas y procedimientos establecidos en las Normas Técnicas para el Control de los Medios Electrónicos de Comunicación.

En nuestra opinión, la presente acta presenta razonablemente la difusión/audiencia registrada por este medio electrónico.

### ADVERTENCIA:

El trabajo de OJDinteractiva, la división de INFORMACIÓN Y CONTROL DE PUBLICACIONES S.A (INTROL) se limita a la realización de pruebas para la revisión de los datos de recuento suministrados por el editor con la finalidad de expresar una opinión sobre la razonabilidad de dichos datos de acuerdo con las Normas Técnicas para el control de los MEC.

Por tanto, INTROL no acepta responsabilidad alguna por las inexactitudes o errores que puedan existir en los datos de recuento. Tampoco acepta ninguna responsabilidad por la falsedad en los datos de recuento recibidos del editor, ni por otros datos de medición que no están incluidos en el análisis.

Julio - 2024

OJDinteractiva