



## INFORMACION Y CONTROL DE PUBLICACIONES, S.A.

Velázquez, 46, 1ª Drcha - Tel. 91 435 00 32 Fax 91 435 96 05 - 28001 - MADRID  
Av. Diagonal 497, 5a planta - Tel 93 439 24 18 Fax 93 419 25 34 - 08029 - BARCELONA

**Título:** LA TRIBUNA DE ALBACETE  
**URL Primaria:** https://www.latribunadealbacete.es  
**Editor:** Ceres Publicidad Digital, S.A.  
**Domicilio:** Avda. Castilla y León, 62  
**Ciudad:** 09006 BURGOS  
**Teléfono:** 94 725 22 56  
**Fax:** 94 727 72 19  
**E-mail:**  
**Clasificación:** Noticias e Información  
**Sub-Clasificación:** Noticias globales y actualidad

La Tribuna de Albacete.es

### 1. Cifras totales y promedios (Nacional e Internacional)

MES - AÑO	NAVEGADORES UNICOS	VISITAS	PAGINAS
Abril - 2024	204.477	401.395	844.797
<b>PROMEDIO DIARIO</b>	<b>11.538</b>	<b>13.380</b>	<b>28.160</b>
<b>PROMEDIO LUNES-VIERNES</b>	11.201	13.087	26.581
<b>PROMEDIO SABADO-DOMINGO</b>	12.464	14.184	32.502
<b>PAGINAS / VISITAS</b>	2,10		
<b>DURACION MEDIA VISITAS</b>	0:02:01		
<b>TIEMPO INTERACCIÓN MEDIO</b>	0:02:01		

### 2. Secciones (Nacional e Internacional)

	PAGINAS	%
<b>HOME</b>	173.628	20.55 %
<b>RESTO</b>	671.169	79.45 %

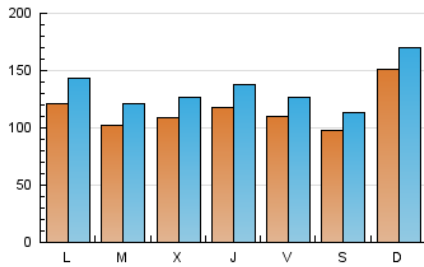
### 3. Por día del mes (Nacional e Internacional)

Día	N. únicos	Visitas	Páginas	Día	N. únicos	Visitas	Páginas	Día	N. únicos	Visitas	Páginas
1	9.688	11.706	20.342	11	10.271	12.548	25.410	21	9.777	11.512	25.345
2	10.359	11.947	18.770	12	7.632	8.813	19.459	22	10.448	12.434	27.411
3	11.323	13.226	20.642	13	7.532	8.706	18.830	23	11.469	13.705	29.049
4	18.692	21.073	34.828	14	23.192	24.670	54.699	24	11.826	13.505	29.639
5	17.288	19.471	29.575	15	15.549	17.893	39.153	25	9.784	11.660	27.216
6	12.215	14.020	23.514	16	9.897	11.773	25.570	26	9.654	11.058	24.191
7	15.029	17.574	27.514	17	8.988	10.499	22.777	27	11.780	13.567	27.777
8	14.427	16.688	26.000	18	8.447	9.909	22.908	28	12.391	14.457	63.073
9	10.800	12.697	21.808	19	9.436	11.164	24.763	29	10.456	12.670	47.202
10	11.211	13.257	24.005	20	7.798	8.968	19.266	30	8.772	10.225	24.061

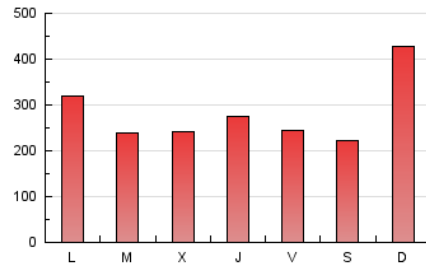
#### 4. Gráficas (Nacional e Internacional)

##### 4.1 Por día de la semana (promedio)

N. únicos / Visitas (x 100)

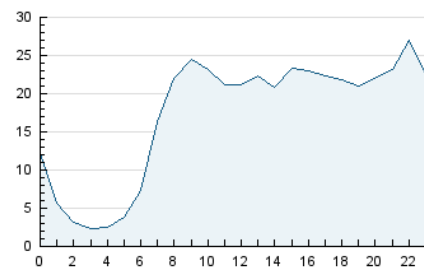


Páginas (x 100)

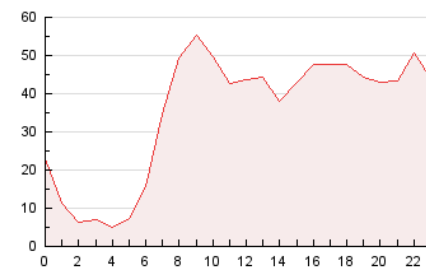


##### 4.2 Por franja horaria (promedio)

Visitas\_ (x 1000)

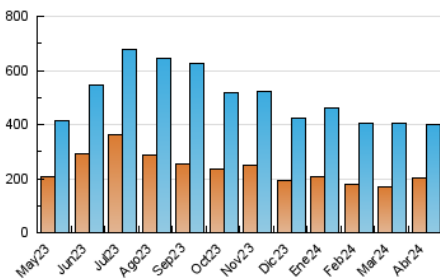


Páginas (x 1000)

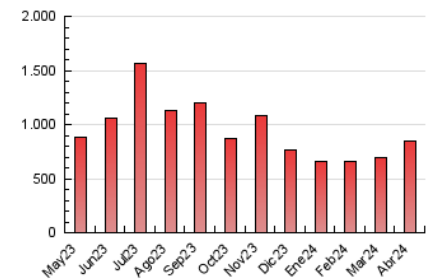


##### 4.3 Por meses

N. únicos / Visitas (x 1000)



Páginas (x 1000)





## INFORMACION Y CONTROL DE PUBLICACIONES, S.A.

Velázquez, 46, 1ª Drcha - Tel. 91 435 00 32 Fax 91 435 96 05 - 28001 - MADRID  
Av. Diagonal 497, 5a planta - Tel 93 439 24 18 Fax 93 419 25 34 - 08029 - BARCELONA

### Anexo - Tráfico Nacional

**Título:** LA TRIBUNA DE ALBACETE  
**URL Primaria:** https://www.latribunadealbacete.es  
**Editor:** Ceres Publicidad Digital, S.A.  
**Domicilio:** Avda. Castilla y León, 62  
**Ciudad:** 09006 BURGOS  
**Teléfono:** 94 725 22 56  
**Fax:** 94 727 72 19  
**E-mail:**  
**Clasificación:** Noticias e Información  
**Sub-Clasificación:** Noticias globales y actualidad

La Tribuna de Albacete.es

#### 1. Cifras totales y promedios (Nacional)

MES - AÑO	NAVEGADORES UNICOS	VISITAS	PAGINAS
Abril - 2024	186.375	381.450	812.306
<b>PROMEDIO DIARIO</b>	<b>10.928</b>	<b>12.715</b>	<b>27.077</b>
<b>PROMEDIO LUNES-VIERNES</b>	10.523	12.350	25.431
<b>PROMEDIO SABADO-DOMINGO</b>	12.042	13.718	31.602
<b>PAGINAS / VISITAS</b>	2,13		
<b>DURACION MEDIA VISITAS</b>	0:02:05		
<b>TIEMPO INTERACCIÓN MEDIO</b>	0:02:10		

#### 2. Secciones (Nacional)

	PAGINAS	%
<b>HOME</b>	170.140	20.95 %
<b>RESTO</b>	642.166	79.05 %

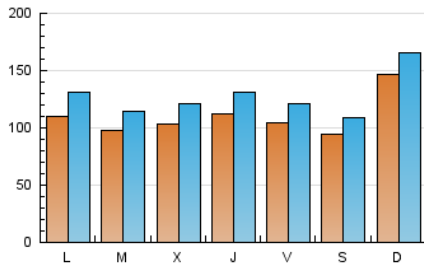
#### 3. Por día del mes (Nacional)

Día	N. únicos	Visitas	Páginas	Día	N. únicos	Visitas	Páginas	Día	N. únicos	Visitas	Páginas
1	9.305	11.301	19.986	11	9.613	11.759	24.020	21	9.393	11.041	24.424
2	9.881	11.294	18.154	12	7.057	8.308	18.464	22	9.980	11.969	26.243
3	10.833	12.644	19.892	13	7.128	8.280	17.983	23	11.097	13.246	27.988
4	18.032	20.363	33.808	14	22.637	24.118	53.587	24	11.429	13.077	28.711
5	16.564	18.625	28.562	15	14.890	17.138	37.879	25	9.389	11.209	26.208
6	11.715	13.517	22.725	16	9.326	11.165	24.384	26	9.313	10.788	23.321
7	14.602	17.068	26.719	17	8.526	9.988	21.846	27	11.461	13.121	26.897
8	10.690	12.803	21.951	18	7.654	9.035	21.463	28	12.045	14.078	62.146
9	10.202	11.882	20.908	19	8.902	10.635	23.676	29	10.039	12.227	46.036
10	10.532	12.547	22.837	20	7.352	8.524	18.338	30	8.242	9.700	23.150

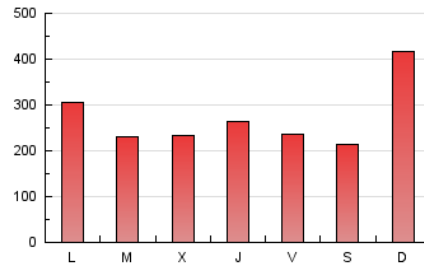
#### 4. Gráficas (Nacional)

##### 4.1 Por día de la semana (promedio)

N. únicos / Visitas (x 100)

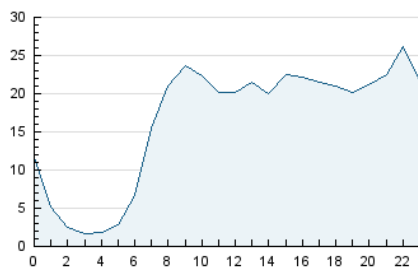


Páginas (x 100)

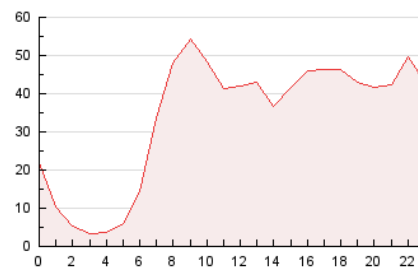


##### 4.2 Por franja horaria (promedio)

Visitas\_ (x 1000)

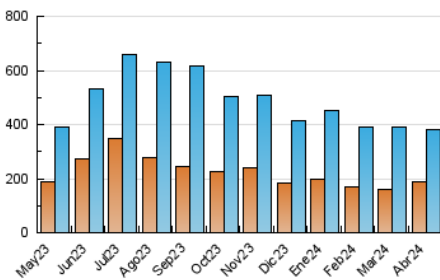


Páginas (x 1000)

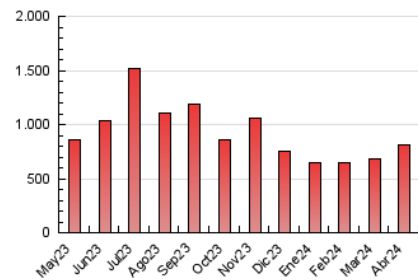


##### 4.3 Por meses

N. únicos / Visitas (x 1000)



Páginas (x 1000)



## 5. Observaciones

Este Medio Electrónico de Comunicación ha sido medido por la herramienta Google Analytics de Google (GA4)

## 6. Definiciones básicas (Para más información ver Normas Técnicas para el Control de los Medios Electrónicos de Comunicación)

### Página Vista:

Conjunto de ficheros enviado a un usuario como resultado de una petición del mismo recibida por el servidor. Cuando la página está formada por varios marcos (frames), el conjunto de los mismos tendrá, a efectos de cómputo, la consideración de una página unitaria.

### Visita:

Una secuencia ininterrumpida de páginas servidas a un usuario válido. Si dicho usuario no realiza peticiones de páginas en un periodo de tiempo (30 min) la siguiente petición constituirá el inicio de una nueva visita.

### Navegador Único:

Total de combinaciones únicas de una dirección IP y un identificador adicional. Los medios pueden utilizar cookies o el Identificador de Alta de registro.

### Duración Página Vista:

Tiempo acumulado en segundos de todas las páginas vistas (en visitas de dos o más páginas vistas), dividido por el número total de páginas vistas.

### Duración Visita:

Tiempo en segundos de todas las visitas de dos o más páginas vistas, dividido por el número total de visitas de dos o más páginas vistas.

### Tráfico nacional:

Audiencia/difusión correspondiente a España medida en base a los datos de las direcciones IP registradas por el sistema de medición.

## 7. Opinión

De OJDinteractiva, la división de INFORMACIÓN Y CONTROL DE PUBLICACIONES S.A.:

Hemos examinado la información facilitada por el editor del medio electrónico para el periodo que comprende la presente certificación.

Nuestro examen se ha realizado de acuerdo con las normas y procedimientos establecidos en las Normas Técnicas para el Control de los Medios Electrónicos de Comunicación.

En nuestra opinión, la presente acta presenta razonablemente la difusión/audiencia registrada por este medio electrónico.

### ADVERTENCIA:

El trabajo de OJDinteractiva, la división de INFORMACIÓN Y CONTROL DE PUBLICACIONES S.A (INTROL) se limita a la realización de pruebas para la revisión de los datos de recuento suministrados por el editor con la finalidad de expresar una opinión sobre la razonabilidad de dichos datos de acuerdo con las Normas Técnicas para el control de los MEC.

Por tanto, INTROL no acepta responsabilidad alguna por las inexactitudes o errores que puedan existir en los datos de recuento. Tampoco acepta ninguna responsabilidad por la falsedad en los datos de recuento recibidos del editor, ni por otros datos de medición que no están incluidos en el análisis.

Mayo - 2024

OJDinteractiva