



## INFORMACION Y CONTROL DE PUBLICACIONES, S.A.

Velázquez, 46, 1ª Drcha - Tel. 91 435 00 32 Fax 91 435 96 05 - 28001 - MADRID  
Av. Diagonal 497, 5a planta - Tel 93 439 24 18 Fax 93 419 25 34 - 08029 - BARCELONA

**Título:** LA TRIBUNA DE ALBACETE  
**URL Primaria:** https://www.latribunadealbacete.es  
**Editor:** Ceres Publicidad Digital, S.A.  
**Domicilio:** Avda. Castilla y León, 62  
**Ciudad:** 09006 BURGOS  
**Teléfono:** 94 725 22 56  
**Fax:** 94 727 72 19  
**E-mail:**  
**Clasificación:** Noticias e Información  
**Sub-Clasificación:** Noticias globales y actualidad

La Tribuna de Albacete.es

### 1. Cifras totales y promedios (Nacional e Internacional)

MES - AÑO	NAVEGADORES UNICOS	VISITAS	PAGINAS
Marzo - 2023	201.984	401.618	1.003.405
<b>PROMEDIO DIARIO</b>	<b>11.042</b>	<b>12.955</b>	<b>32.368</b>
<b>PROMEDIO LUNES-VIERNES</b>	11.244	13.167	33.110
<b>PROMEDIO SABADO-DOMINGO</b>	10.464	12.347	30.233
<b>PAGINAS / VISITAS</b>	2,50		
<b>DURACION MEDIA VISITAS</b>	0:01:20		
<b>DURACION MEDIA PAGINAS</b>	0:00:54		

### 2. Secciones (Nacional e Internacional)

	PAGINAS	%
<b>HOME</b>	246.100	24.53 %
<b>RESTO</b>	757.305	75.47 %

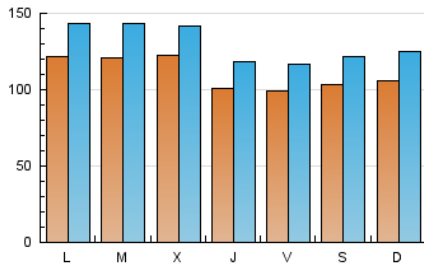
### 3. Por día del mes (Nacional e Internacional)

Día	N. únicos	Visitas	Páginas	Día	N. únicos	Visitas	Páginas	Día	N. únicos	Visitas	Páginas
1	18.836	20.828	32.826	11	11.837	13.747	26.377	21	9.989	12.009	48.588
2	12.902	14.600	24.055	12	11.371	13.302	31.645	22	8.990	10.775	44.443
3	11.004	12.819	23.183	13	13.277	15.448	41.958	23	8.828	10.620	42.776
4	12.600	14.512	26.243	14	10.779	12.819	25.932	24	8.595	10.208	33.098
5	12.899	15.411	29.819	15	8.289	9.872	19.634	25	6.927	8.294	19.633
6	15.514	17.656	34.096	16	8.280	9.785	19.717	26	8.250	9.755	21.920
7	19.024	22.166	38.076	17	9.012	10.630	20.031	27	8.496	10.142	21.762
8	15.599	18.147	35.444	18	10.126	12.064	29.047	28	8.605	10.238	24.157
9	11.731	13.626	33.464	19	9.703	11.694	57.182	29	9.453	11.215	28.716
10	12.580	14.738	27.267	20	11.534	14.016	91.964	30	8.811	10.412	26.227
								31	8.474	10.070	24.125

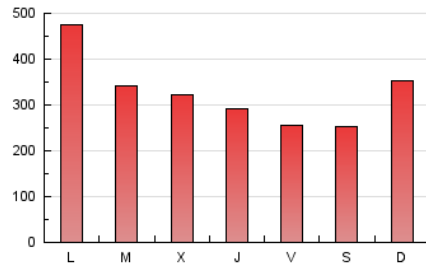
#### 4. Gráficas (Nacional e Internacional)

##### 4.1 Por día de la semana (promedio)

N. únicos / Visitas (x 100)

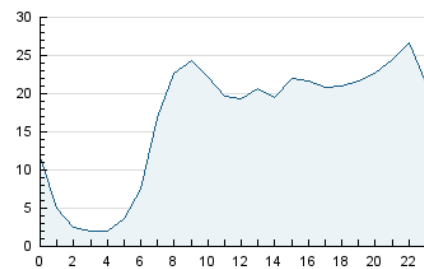


Páginas (x 100)

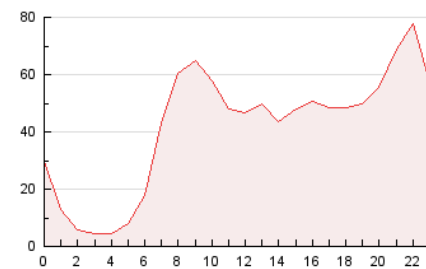


##### 4.2 Por franja horaria (promedio)

Visitas\_ (x 1000)

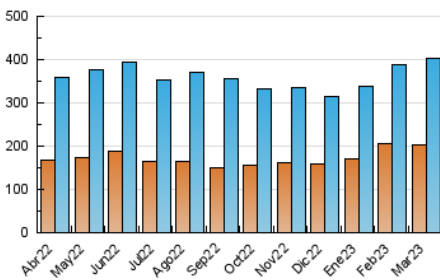


Páginas (x 1000)

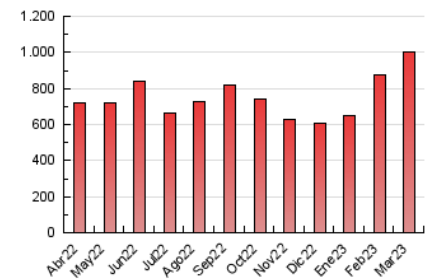


##### 4.3 Por meses

N. únicos / Visitas (x 1000)



Páginas (x 1000)





## INFORMACION Y CONTROL DE PUBLICACIONES, S.A.

Velázquez, 46, 1ª Drcha - Tel. 91 435 00 32 Fax 91 435 96 05 - 28001 - MADRID  
 Av. Diagonal 497, 5a planta - Tel 93 439 24 18 Fax 93 419 25 34 - 08029 - BARCELONA

### Anexo - Tráfico Nacional

**Título:** LA TRIBUNA DE ALBACETE  
**URL Primaria:** https://www.latribunadealbacete.es  
**Editor:** Ceres Publicidad Digital, S.A.  
**Domicilio:** Avda. Castilla y León, 62  
**Ciudad:** 09006 BURGOS  
**Teléfono:** 94 725 22 56  
**Fax:** 94 727 72 19  
**E-mail:**  
**Clasificación:** Noticias e Información  
**Sub-Clasificación:** Noticias globales y actualidad

La Tribuna de Albacete.es

#### 1. Cifras totales y promedios (Nacional)

MES - AÑO	NAVEGADORES UNICOS	VISITAS	PAGINAS
Marzo - 2023	186.161	382.415	977.142
<b>PROMEDIO DIARIO</b>	<b>10.467</b>	<b>12.336</b>	<b>31.521</b>
<b>PROMEDIO LUNES-VIERNES</b>	10.643	12.522	32.235
<b>PROMEDIO SABADO-DOMINGO</b>	9.961	11.801	29.466
<b>PAGINAS / VISITAS</b>	2,56		
<b>DURACION MEDIA VISITAS</b>	0:01:22		
<b>DURACION MEDIA PAGINAS</b>	0:00:52		

#### 2. Secciones (Nacional)

	PAGINAS	%
<b>HOME</b>	242.489	24.82 %
<b>RESTO</b>	734.653	75.18 %

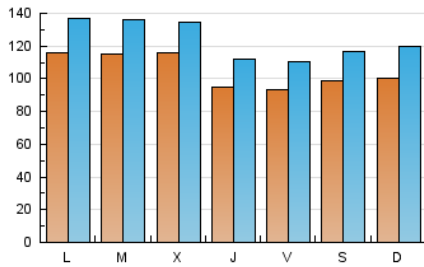
#### 3. Por día del mes (Nacional)

Día	N. únicos	Visitas	Páginas	Día	N. únicos	Visitas	Páginas	Día	N. únicos	Visitas	Páginas
1	18.044	19.999	31.828	11	11.353	13.203	25.688	21	9.402	11.351	47.513
2	12.332	14.002	23.308	12	10.864	12.726	30.839	22	8.418	10.166	43.651
3	10.456	12.224	22.467	13	12.707	14.773	41.081	23	8.280	10.023	41.835
4	12.052	14.005	25.563	14	10.223	12.221	25.181	24	7.981	9.533	32.183
5	12.411	14.838	29.052	15	7.697	9.237	18.812	25	6.486	7.812	19.047
6	14.874	17.021	33.306	16	7.745	9.184	19.006	26	7.707	9.204	21.193
7	18.400	21.402	36.999	17	8.485	10.048	19.313	27	7.933	9.504	20.925
8	15.013	17.518	34.643	18	9.642	11.492	28.210	28	7.991	9.594	23.220
9	11.000	12.976	32.610	19	9.176	11.128	56.135	29	8.837	10.549	27.757
10	11.909	14.020	26.374	20	10.895	13.376	90.810	30	8.241	9.806	25.324
								31	7.936	9.480	23.269

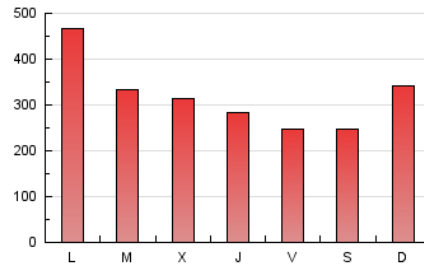
#### 4. Gráficas (Nacional)

##### 4.1 Por día de la semana (promedio)

N. únicos / Visitas (x 100)

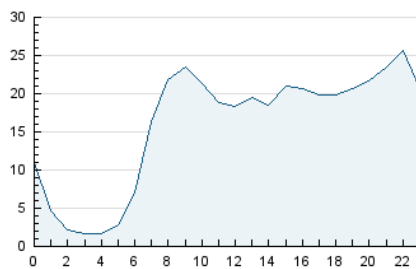


Páginas (x 100)

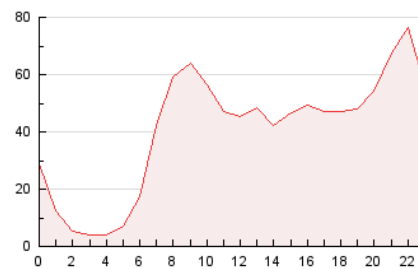


##### 4.2 Por franja horaria (promedio)

Visitas\_ (x 1000)

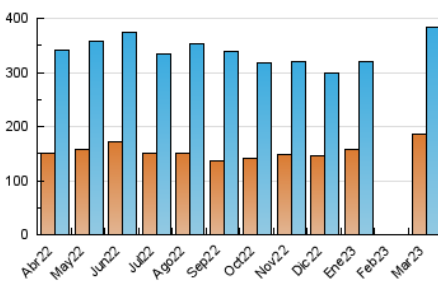


Páginas (x 1000)

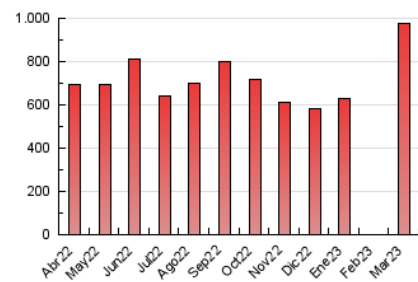


##### 4.3 Por meses

N. únicos / Visitas (x 1000)



Páginas (x 1000)



## 5. Observaciones

Este Medio Electrónico de Comunicación ha sido medido por la herramienta Google Analytics de Google (Universal Analytics)

## 6. Definiciones básicas (Para más información ver Normas Técnicas para el Control de los Medios Electrónicos de Comunicación)

### Página Vista:

Conjunto de ficheros enviado a un usuario como resultado de una petición del mismo recibida por el servidor. Cuando la página está formada por varios marcos (frames), el conjunto de los mismos tendrá, a efectos de cómputo, la consideración de una página unitaria.

### Visita:

Una secuencia ininterrumpida de páginas servidas a un usuario válido. Si dicho usuario no realiza peticiones de páginas en un periodo de tiempo (30 min) la siguiente petición constituirá el inicio de una nueva visita.

### Navegador Único:

Total de combinaciones únicas de una dirección IP y un identificador adicional. Los medios pueden utilizar cookies o el Identificador de Alta de registro.

### Duración Página Vista:

Tiempo acumulado en segundos de todas las páginas vistas (en visitas de dos o más páginas vistas), dividido por el número total de páginas vistas.

### Duración Visita:

Tiempo en segundos de todas las visitas de dos o más páginas vistas, dividido por el número total de visitas de dos o más páginas vistas.

### Tráfico nacional:

Audiencia/difusión correspondiente a España medida en base a los datos de las direcciones IP registradas por el sistema de medición.

## 7. Opinión

De OJDinteractiva, la división de INFORMACIÓN Y CONTROL DE PUBLICACIONES S.A.:

Hemos examinado la información facilitada por el editor del medio electrónico para el periodo que comprende la presente certificación.

Nuestro examen se ha realizado de acuerdo con las normas y procedimientos establecidos en las Normas Técnicas para el Control de los Medios Electrónicos de Comunicación.

En nuestra opinión, la presente acta presenta razonablemente la difusión/audiencia registrada por este medio electrónico.

### ADVERTENCIA:

El trabajo de OJDinteractiva, la división de INFORMACIÓN Y CONTROL DE PUBLICACIONES S.A (INTROL) se limita a la realización de pruebas para la revisión de los datos de recuento suministrados por el editor con la finalidad de expresar una opinión sobre la razonabilidad de dichos datos de acuerdo con las Normas Técnicas para el control de los MEC.

Por tanto, INTROL no acepta responsabilidad alguna por las inexactitudes o errores que puedan existir en los datos de recuento. Tampoco acepta ninguna responsabilidad por la falsedad en los datos de recuento recibidos del editor, ni por otros datos de medición que no están incluidos en el análisis.

Abril - 2023

OJDinteractiva