



## INFORMACION Y CONTROL DE PUBLICACIONES, S.A.

Velázquez, 46, 1º Drcha - Tel. 91 435 00 32 Fax 91 435 96 05 - 28001 - MADRID  
 Entença, 218 Entr. 7 - Tel 93 439 24 18 Fax 93 419 25 34 - 08029 - BARCELONA

**Título:** LA TRIBUNA DE ALBACETE  
**URL Primaria:** http://www.latribunadealbacete.es  
**Editor:** Ceres Comunicación Gráfica, S.A.U.  
**Domicilio:** Avda. Castilla y León, 62  
**Ciudad:** 09006 BURGOS  
**Teléfono:** 94 725 22 56  
**Fax:** 94 727 72 19  
**E-mail:**  
**Clasificación:** Noticias e Información  
**Sub-Clasificación:** Noticias globales y actualidad

La Tribuna de Albacete.es

### 1. Cifras totales y promedios (Nacional e Internacional)

MES - AÑO	NAVEGADORES UNICOS	VISITAS	PAGINAS
Febrero - 2017	96.964	182.066	335.014
<b>PROMEDIO DIARIO</b>	<b>5.716</b>	<b>6.502</b>	<b>11.965</b>
<b>PROMEDIO LUNES-VIERNES</b>	5.989	6.788	12.563
<b>PROMEDIO SABADO-DOMINGO</b>	5.034	5.788	10.470
<b>PAGINAS / VISITAS</b>	1,84		
<b>DURACION MEDIA VISITAS</b>	0:03:38		
<b>DURACION MEDIA PAGINAS</b>	0:04:19		

### 2. Secciones (Nacional e Internacional)

	PAGINAS	%
<b>HOME</b>	141.208	42.15 %
<b>RESTO</b>	193.806	57.85 %

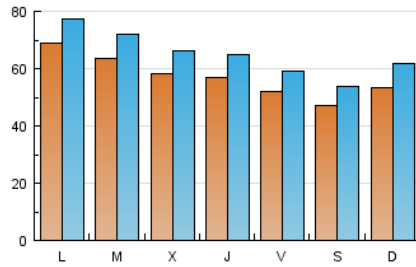
### 3. Por día del mes (Nacional e Internacional)

Día	N. únicos	Visitas	Páginas	Día	N. únicos	Visitas	Páginas	Día	N. únicos	Visitas	Páginas
1	4.923	5.658	10.816	11	5.729	6.483	11.149	21	5.924	6.759	12.473
2	5.499	6.291	11.914	12	5.324	6.099	11.409	22	5.850	6.587	11.445
3	5.272	5.959	11.012	13	8.924	9.857	16.871	23	5.812	6.633	12.418
4	4.661	5.313	9.523	14	8.801	9.869	17.367	24	5.114	5.904	11.401
5	5.580	6.518	12.096	15	6.972	7.783	13.876	25	4.309	4.925	8.627
6	5.973	6.804	13.428	16	6.438	7.269	12.522	26	5.238	6.046	11.253
7	5.170	5.987	11.881	17	5.936	6.669	11.752	27	6.340	7.178	14.209
8	5.607	6.384	12.327	18	4.193	4.790	8.486	28	5.506	6.270	12.146
9	5.017	5.725	10.851	19	5.235	6.126	11.214				
10	4.426	5.086	9.757	20	6.285	7.094	12.791				

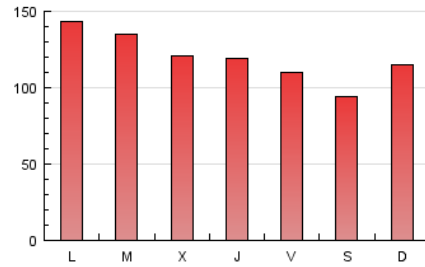
4. Gráficas (Nacional e Internacional)

4.1 Por día de la semana (promedio)

N. únicos / Visitas (x 100)

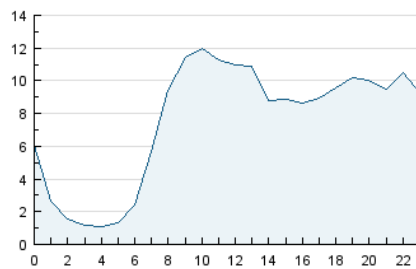


Páginas (x 100)

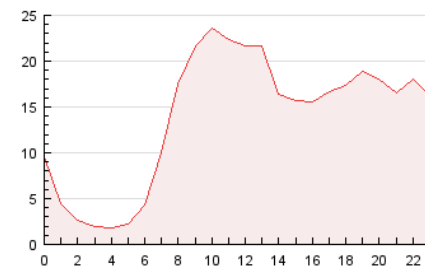


4.2 Por franja horaria (promedio)

Visitas (x 1000)

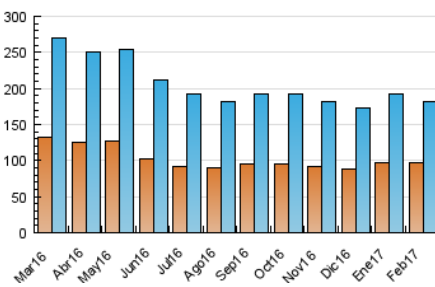


Páginas (x 1000)

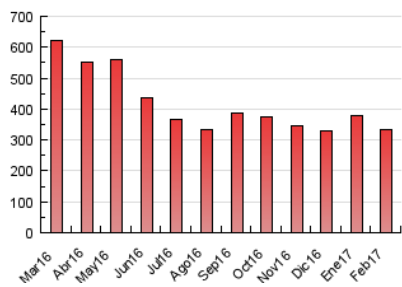


4.3 Por meses

N. únicos / Visitas (x 1000)



Páginas (x 1000)





## INFORMACION Y CONTROL DE PUBLICACIONES, S.A.

Velázquez, 46, 1º Drcha - Tel. 91 435 00 32 Fax 91 435 96 05 - 28001 - MADRID  
 Entença, 218 Entr. 7 - Tel 93 439 24 18 Fax 93 419 25 34 - 08029 - BARCELONA

### Anexo - Tráfico Nacional

**Título:** LA TRIBUNA DE ALBACETE  
**URL Primaria:** http://www.latribunadealbacete.es  
**Editor:** Ceres Comunicación Gráfica, S.A.U.  
**Domicilio:** Avda. Castilla y León, 62  
**Ciudad:** 09006 BURGOS  
**Teléfono:** 94 725 22 56  
**Fax:** 94 727 72 19  
**E-mail:**  
**Clasificación:** Noticias e Información  
**Sub-Clasificación:** Noticias globales y actualidad

La Tribuna de Albacete.es

#### 1. Cifras totales y promedios (Nacional)

MES - AÑO	NAVEGADORES UNICOS	VISITAS	PAGINAS
Febrero - 2017	89.004	171.734	319.504
<b>PROMEDIO DIARIO</b>	<b>5.372</b>	<b>6.133</b>	<b>11.411</b>
<b>PROMEDIO LUNES-VIERNES</b>	<b>5.625</b>	<b>6.399</b>	<b>11.975</b>
<b>PROMEDIO SABADO-DOMINGO</b>	<b>4.739</b>	<b>5.469</b>	<b>10.002</b>
<b>PAGINAS / VISITAS</b>	<b>1,86</b>		
<b>DURACION MEDIA VISITAS</b>	<b>0:03:40</b>		
<b>DURACION MEDIA PAGINAS</b>	<b>0:04:15</b>		

#### 2. Secciones (Nacional)

	PAGINAS	%
<b>HOME</b>	136.619	42.76 %
<b>RESTO</b>	182.885	57.24 %

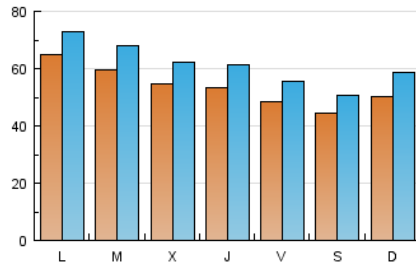
#### 3. Por día del mes (Nacional)

Día	N. únicos	Visitas	Páginas	Día	N. únicos	Visitas	Páginas	Día	N. únicos	Visitas	Páginas
1	4.598	5.309	10.282	11	5.460	6.187	10.752	21	5.519	6.323	11.814
2	5.183	5.952	11.423	12	5.038	5.793	10.993	22	5.489	6.210	10.872
3	4.949	5.616	10.554	13	8.541	9.435	16.193	23	5.446	6.247	11.763
4	4.396	5.028	9.139	14	8.380	9.419	16.714	24	4.792	5.563	10.817
5	5.283	6.194	11.580	15	6.560	7.352	13.227	25	4.034	4.635	8.247
6	5.622	6.426	12.859	16	6.090	6.903	12.037	26	4.857	5.636	10.608
7	4.824	5.608	11.281	17	5.576	6.290	11.264	27	5.872	6.677	13.361
8	5.208	5.952	11.684	18	3.897	4.477	8.055	28	5.178	5.918	11.614
9	4.685	5.368	10.366	19	4.943	5.801	10.639				
10	4.106	4.746	9.223	20	5.889	6.669	12.143				

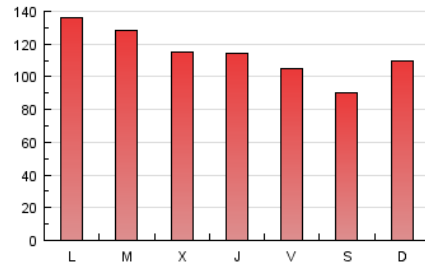
4. Gráficas (Nacional)

4.1 Por día de la semana (promedio)

N. únicos / Visitas (x 100)

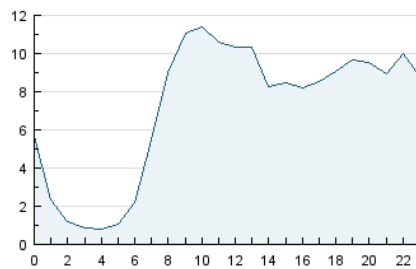


Páginas (x 100)

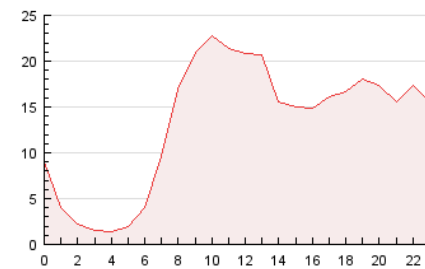


4.2 Por franja horaria (promedio)

Visitas (x 1000)

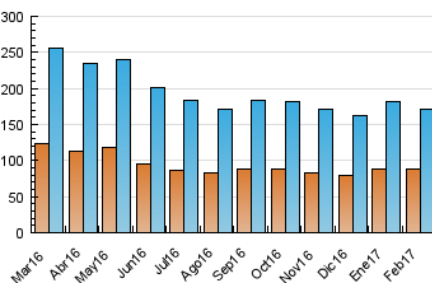


Páginas (x 1000)

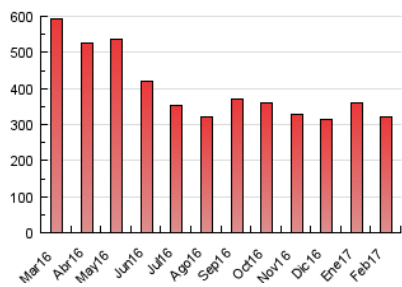


4.3 Por meses

N. únicos / Visitas (x 1000)



Páginas (x 1000)



## 5. Observaciones

Este Medio Electrónico de Comunicación ha sido medido por la herramienta Google Analytics de Google

## 6. Definiciones básicas (Para más información ver Normas Técnicas para el Control de los Medios Electrónicos de Comunicación)

### Página Vista:

Conjunto de ficheros enviado a un usuario como resultado de una petición del mismo recibida por el servidor. Cuando la página está formada por varios marcos (frames), el conjunto de los mismos tendrá, a efectos de cómputo, la consideración de una página unitaria.

### Visita:

Una secuencia ininterrumpida de páginas servidas a un usuario válido. Si dicho usuario no realiza peticiones de páginas en un periodo de tiempo (30 min) la siguiente petición constituirá el inicio de una nueva visita.

### Navegador Único:

Total de combinaciones únicas de una dirección IP y un identificador adicional. Los medios pueden utilizar cookies o el Identificador de Alta de registro.

### Duración Página Vista:

Tiempo acumulado en segundos de todas las páginas vistas (en visitas de dos o más páginas vistas), dividido por el número total de páginas vistas.

### Duración Visita:

Tiempo en segundos de todas las visitas de dos o más páginas vistas, dividido por el número total de visitas de dos o más páginas vistas.

### Tráfico nacional:

Audiencia/difusión correspondiente a España medida en base a los datos de las direcciones IP registradas por el sistema de medición.

## 7. Opinión

De OJDinteractiva, la división de INFORMACIÓN Y CONTROL DE PUBLICACIONES S.A.:

Hemos examinado la información facilitada por el editor del medio electrónico para el periodo que comprende la presente certificación.

Nuestro examen se ha realizado de acuerdo con las normas y procedimientos establecidos en las Normas Técnicas para el Control de los Medios Electrónicos de Comunicación.

En nuestra opinión, la presente acta presenta razonablemente la difusión/audiencia registrada por este medio electrónico.

### ADVERTENCIA:

El trabajo de OJDinteractiva, la división de INFORMACIÓN Y CONTROL DE PUBLICACIONES S.A (INTROL) se limita a la realización de pruebas para la revisión de los datos de recuento suministrados por el editor con la finalidad de expresar una opinión sobre la razonabilidad de dichos datos de acuerdo con las Normas Técnicas para el control de los MEC.

Por tanto, INTROL no acepta responsabilidad alguna por las inexactitudes o errores que puedan existir en los datos de recuento. Tampoco acepta ninguna responsabilidad por la falsedad en los datos de recuento recibidos del editor, ni por otros datos de medición que no están incluidos en el análisis.

Marzo - 2017

OJDinteractiva