



## INFORMACION Y CONTROL DE PUBLICACIONES, S.A.

Velázquez, 46, 1º Drcha - Tel. 91 435 00 32 Fax 91 435 96 05 - 28001 - MADRID  
 Entença, 218 Entr. 7 - Tel 93 439 24 18 Fax 93 419 25 34 - 08029 - BARCELONA

**Título:** LA TRIBUNA DE CIUDAD REAL  
**URL Primaria:** https://www.latribunadeciudadreal.es  
**Editor:** Ceres Publicidad Digital, S.A.  
**Domicilio:** Avda. Castilla y León, 62  
**Ciudad:** 09006 BURGOS  
**Teléfono:** 94 725 22 56  
**Fax:** 94 727 72 19  
**E-mail:**  
**Clasificación:** Noticias e Información  
**Sub-Clasificación:** Noticias globales y actualidad

La Tribuna de Ciudad Real.es

### 1. Cifras totales y promedios (Nacional e Internacional)

MES - AÑO	NAVEGADORES UNICOS	VISITAS	PAGINAS
Julio - 2021	242.558	536.301	1.003.066
<b>PROMEDIO DIARIO</b>	<b>14.387</b>	<b>17.300</b>	<b>32.357</b>
<b>PROMEDIO LUNES-VIERNES</b>	15.096	18.164	34.153
<b>PROMEDIO SABADO-DOMINGO</b>	12.653	15.189	27.966
<b>PAGINAS / VISITAS</b>	1,87		
<b>DURACION MEDIA VISITAS</b>	0:01:07		
<b>DURACION MEDIA PAGINAS</b>	0:01:17		

### 2. Secciones (Nacional e Internacional)

	PAGINAS	%
<b>HOME</b>	271.129	27.03 %
<b>RESTO</b>	731.937	72.97 %

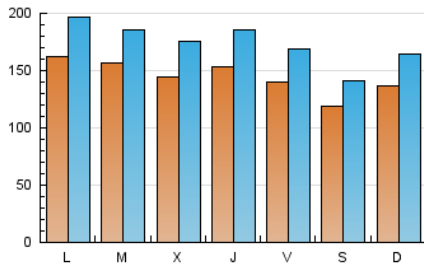
### 3. Por día del mes (Nacional e Internacional)

Día	N. únicos	Visitas	Páginas	Día	N. únicos	Visitas	Páginas	Día	N. únicos	Visitas	Páginas
1	13.625	16.384	31.581	11	10.206	12.753	24.783	21	13.388	16.256	32.566
2	13.736	16.702	31.443	12	17.013	21.286	41.977	22	15.182	18.033	32.610
3	10.694	12.991	24.443	13	23.028	26.771	46.161	23	12.394	14.761	28.332
4	13.113	15.821	28.915	14	14.995	18.323	33.832	24	11.311	13.388	24.387
5	17.788	21.687	38.307	15	13.761	16.602	31.860	25	15.329	18.570	35.187
6	15.595	18.607	33.197	16	15.739	18.776	35.031	26	12.376	15.102	29.528
7	15.611	18.884	32.621	17	11.203	13.263	25.170	27	11.099	13.477	26.412
8	15.479	18.976	34.749	18	15.924	18.748	32.954	28	13.769	16.569	39.483
9	16.446	19.462	34.557	19	17.600	20.419	37.443	29	18.761	22.601	42.115
10	13.408	16.087	30.117	20	12.780	15.428	30.099	30	11.939	14.493	27.466
								31	12.692	15.081	25.740

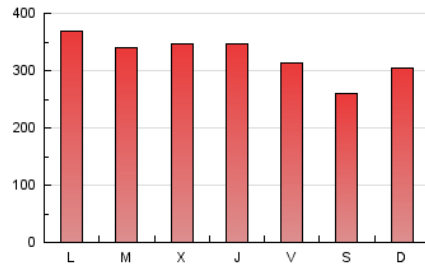
4. Gráficas (Nacional e Internacional)

4.1 Por día de la semana (promedio)

N. únicos / Visitas (x 100)



Páginas (x 100)

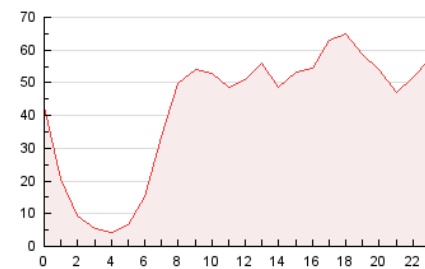


4.2 Por franja horaria (promedio)

Visitas (x 1000)

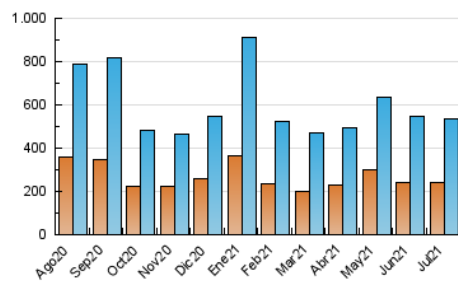


Páginas (x 1000)

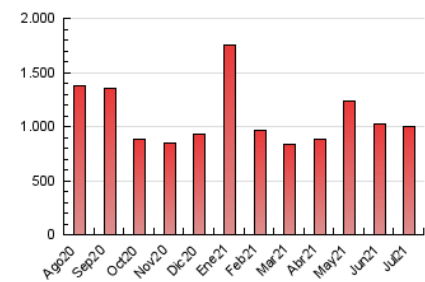


4.3 Por meses

N. únicos / Visitas (x 1000)



Páginas (x 1000)





## INFORMACION Y CONTROL DE PUBLICACIONES, S.A.

Velázquez, 46, 1º Drcha - Tel. 91 435 00 32 Fax 91 435 96 05 - 28001 - MADRID  
 Entença, 218 Entr. 7 - Tel 93 439 24 18 Fax 93 419 25 34 - 08029 - BARCELONA

### Anexo - Tráfico Nacional

**Título:** LA TRIBUNA DE CIUDAD REAL  
**URL Primaria:** https://www.latribunadeciudadreal.es  
**Editor:** Ceres Publicidad Digital, S.A.  
**Domicilio:** Avda. Castilla y León, 62  
**Ciudad:** 09006 BURGOS  
**Teléfono:** 94 725 22 56  
**Fax:** 94 727 72 19  
**E-mail:**  
**Clasificación:** Noticias e Información  
**Sub-Clasificación:** Noticias globales y actualidad

La Tribuna de Ciudad Real.es

#### 1. Cifras totales y promedios (Nacional)

MES - AÑO	NAVEGADORES UNICOS	VISITAS	PAGINAS
Julio - 2021	219.053	510.150	969.696
<b>PROMEDIO DIARIO</b>	<b>13.567</b>	<b>16.456</b>	<b>31.281</b>
<b>PROMEDIO LUNES-VIERNES</b>	<b>14.208</b>	<b>17.249</b>	<b>32.992</b>
<b>PROMEDIO SABADO-DOMINGO</b>	<b>12.000</b>	<b>14.520</b>	<b>27.096</b>
<b>PAGINAS / VISITAS</b>	<b>1,90</b>		
<b>DURACION MEDIA VISITAS</b>	<b>0:01:10</b>		
<b>DURACION MEDIA PAGINAS</b>	<b>0:01:17</b>		

#### 2. Secciones (Nacional)

	PAGINAS	%
<b>HOME</b>	269.610	27.80 %
<b>RESTO</b>	700.086	72.20 %

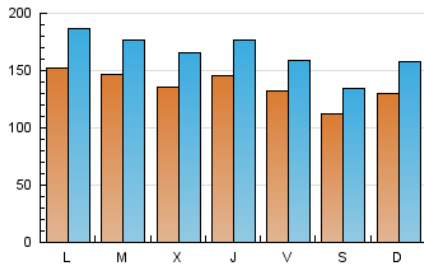
#### 3. Por día del mes (Nacional)

Día	N. únicos	Visitas	Páginas	Día	N. únicos	Visitas	Páginas	Día	N. únicos	Visitas	Páginas
1	12.677	15.451	30.491	11	9.588	12.082	23.982	21	12.556	15.394	31.555
2	12.794	15.691	29.178	12	15.988	20.194	40.691	22	14.459	17.269	31.725
3	10.033	12.270	23.517	13	22.078	25.774	44.919	23	11.571	13.948	27.370
4	12.352	15.101	27.910	14	13.968	17.288	32.555	24	10.754	12.813	23.605
5	16.714	20.591	36.894	15	12.884	15.708	30.730	25	14.773	17.989	34.311
6	14.548	17.531	31.841	16	14.703	17.691	33.706	26	11.615	14.340	28.606
7	14.584	17.847	31.374	17	10.473	12.520	24.269	27	10.253	12.623	25.420
8	14.614	18.033	33.548	18	15.199	18.029	32.020	28	13.078	15.863	38.598
9	15.433	18.351	33.196	19	16.751	19.515	36.366	29	18.001	21.861	41.207
10	12.559	15.245	29.087	20	11.965	14.637	29.180	30	11.333	13.873	26.680
								31	12.265	14.628	25.165

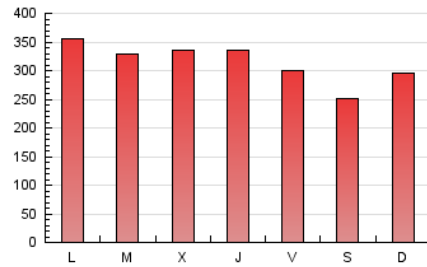
4. Gráficas (Nacional)

4.1 Por día de la semana (promedio)

N. únicos / Visitas (x 100)



Páginas (x 100)

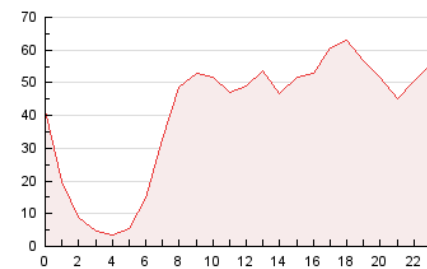


4.2 Por franja horaria (promedio)

Visitas (x 1000)

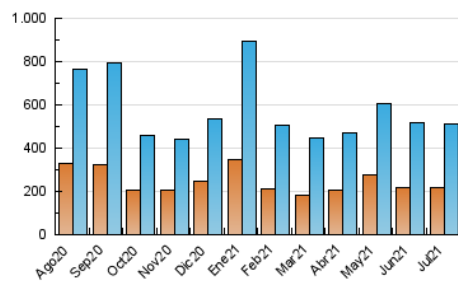


Páginas (x 1000)

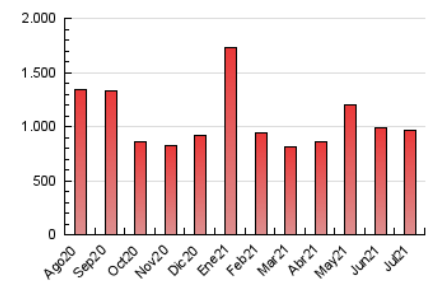


4.3 Por meses

N. únicos / Visitas (x 1000)



Páginas (x 1000)



## 5. Observaciones

Este Medio Electrónico de Comunicación ha sido medido por la herramienta Google Analytics de Google

## 6. Definiciones básicas (Para más información ver Normas Técnicas para el Control de los Medios Electrónicos de Comunicación)

### Página Vista:

Conjunto de ficheros enviado a un usuario como resultado de una petición del mismo recibida por el servidor. Cuando la página está formada por varios marcos (frames), el conjunto de los mismos tendrá, a efectos de cómptuo, la consideración de una página unitaria.

### Visita:

Una secuencia ininterrumpida de páginas servidas a un usuario válido. Si dicho usuario no realiza peticiones de páginas en un periodo de tiempo (30 min) la siguiente petición constituirá el inicio de una nueva visita.

### Navegador Único:

Total de combinaciones únicas de una dirección IP y un identificador adicional. Los medios pueden utilizar cookies o el Identificador de Alta de registro.

### Duración Página Vista:

Tiempo acumulado en segundos de todas las páginas vistas (en visitas de dos o más páginas vistas), dividido por el número total de páginas vistas.

### Duración Visita:

Tiempo en segundos de todas las visitas de dos o más páginas vistas, dividido por el número total de visitas de dos o más páginas vistas.

### Tráfico nacional:

Audiencia/difusión correspondiente a España medida en base a los datos de las direcciones IP registradas por el sistema de medición.

## 7. Opinión

De OJDinteractiva, la división de INFORMACIÓN Y CONTROL DE PUBLICACIONES S.A.:

Hemos examinado la información facilitada por el editor del medio electrónico para el periodo que comprende la presente certificación.

Nuestro examen se ha realizado de acuerdo con las normas y procedimientos establecidos en las Normas Técnicas para el Control de los Medios Electrónicos de Comunicación.

En nuestra opinión, la presente acta presenta razonablemente la difusión/audiencia registrada por este medio electrónico.

### ADVERTENCIA:

El trabajo de OJDinteractiva, la división de INFORMACIÓN Y CONTROL DE PUBLICACIONES S.A (INTROL) se limita a la realización de pruebas para la revisión de los datos de recuento suministrados por el editor con la finalidad de expresar una opinión sobre la razonabilidad de dichos datos de acuerdo con las Normas Técnicas para el control de los MEC.

Por tanto, INTROL no acepta responsabilidad alguna por las inexactitudes o errores que puedan existir en los datos de recuento. Tampoco acepta ninguna responsabilidad por la falsedad en los datos de recuento recibidos del editor, ni por otros datos de medición que no están incluidos en el análisis.

Agosto - 2021

OJDinteractiva