



## INFORMACION Y CONTROL DE PUBLICACIONES, S.A.

Velázquez, 46, 1º Drcha - Tel. 91 435 00 32 Fax 91 435 96 05 - 28001 - MADRID  
Av. Diagonal 497, 5a planta - Tel 93 439 24 18 Fax 93 419 25 34 - 08029 - BARCELONA

**Título:** LA TRIBUNA DE CIUDAD REAL  
**URL Primaria:** https://www.latribunadeciudadreal.es  
**Editor:** Ceres Publicidad Digital, S.A.  
**Domicilio:** Avda. Castilla y León, 62  
**Ciudad:** 09006 BURGOS  
**Teléfono:** 94 725 22 56  
**Fax:** 94 727 72 19  
**E-mail:**  
**Clasificación:** Noticias e Información  
**Sub-Clasificación:** Noticias globales y actualidad

La Tribuna de Ciudad Real.es

### 1. Cifras totales y promedios (Nacional e Internacional)

MES - AÑO	NAVEGADORES UNICOS	VISITAS	PAGINAS
Mayo - 2022	283.055	648.280	1.075.513
<b>PROMEDIO DIARIO</b>	<b>17.656</b>	<b>20.912</b>	<b>34.694</b>
<b>PROMEDIO LUNES-VIERNES</b>	18.981	22.525	37.724
<b>PROMEDIO SABADO-DOMINGO</b>	14.418	16.969	27.288
<b>PAGINAS / VISITAS</b>	1,66		
<b>DURACION MEDIA VISITAS</b>	0:01:08		
<b>DURACION MEDIA PAGINAS</b>	0:01:43		

### 2. Secciones (Nacional e Internacional)

	PAGINAS	%
<b>HOME</b>	239.733	22.29 %
<b>RESTO</b>	835.780	77.71 %

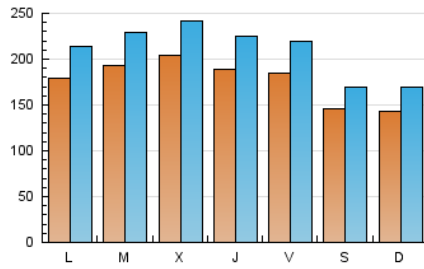
### 3. Por día del mes (Nacional e Internacional)

Día	N. únicos	Visitas	Páginas	Día	N. únicos	Visitas	Páginas	Día	N. únicos	Visitas	Páginas
1	17.949	21.201	32.971	11	17.750	21.281	40.710	21	11.331	13.545	22.365
2	18.970	22.596	35.646	12	19.789	23.447	42.435	22	11.838	14.115	24.254
3	17.667	20.628	32.036	13	22.672	27.115	44.550	23	13.731	16.075	26.660
4	13.933	16.285	25.631	14	15.273	17.950	30.387	24	21.721	25.401	42.346
5	11.471	13.590	22.360	15	11.546	13.834	23.106	25	26.872	32.240	56.179
6	17.529	20.428	31.792	16	14.556	17.331	29.400	26	26.829	31.773	52.281
7	14.319	16.713	25.893	17	22.179	26.037	42.238	27	16.447	19.259	30.902
8	12.209	14.593	24.722	18	22.987	26.741	43.431	28	17.232	19.795	28.936
9	14.267	17.018	31.112	19	17.699	21.312	34.926	29	18.064	20.979	32.960
10	19.987	24.416	43.924	20	17.302	20.981	35.713	30	28.219	33.793	55.260
								31	15.006	17.808	30.387

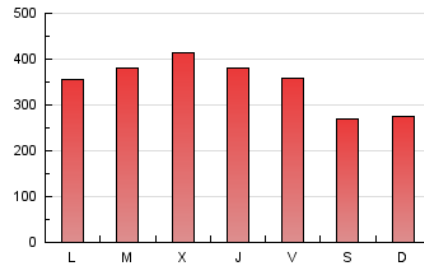
4. Gráficas (Nacional e Internacional)

4.1 Por día de la semana (promedio)

N. únicos / Visitas (x 100)

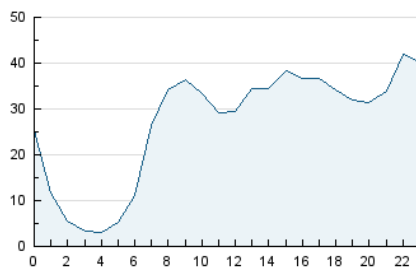


Páginas (x 100)

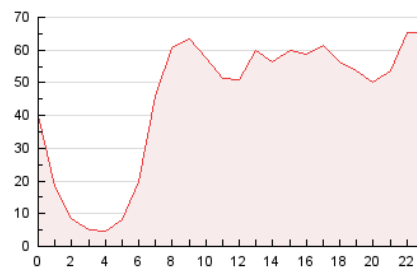


4.2 Por franja horaria (promedio)

Visitas\_ (x 1000)

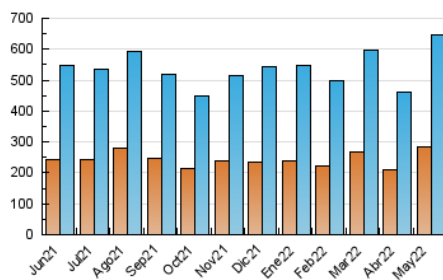


Páginas (x 1000)

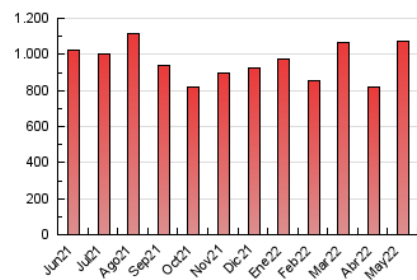


4.3 Por meses

N. únicos / Visitas (x 1000)



Páginas (x 1000)





## INFORMACION Y CONTROL DE PUBLICACIONES, S.A.

Velázquez, 46, 1º Drcha - Tel. 91 435 00 32 Fax 91 435 96 05 - 28001 - MADRID  
 Av. Diagonal 497, 5a planta - Tel 93 439 24 18 Fax 93 419 25 34 - 08029 - BARCELONA

### Anexo - Tráfico Nacional

**Título:** LA TRIBUNA DE CIUDAD REAL  
**URL Primaria:** https://www.latribunadeciudadreal.es  
**Editor:** Ceres Publicidad Digital, S.A.  
**Domicilio:** Avda. Castilla y León, 62  
**Ciudad:** 09006 BURGOS  
**Teléfono:** 94 725 22 56  
**Fax:** 94 727 72 19  
**E-mail:**  
**Clasificación:** Noticias e Información  
**Sub-Clasificación:** Noticias globales y actualidad

La Tribuna de Ciudad Real.es

#### 1. Cifras totales y promedios (Nacional)

MES - AÑO	NAVEGADORES UNICOS	VISITAS	PAGINAS
Mayo - 2022	257.464	618.601	1.040.950
<b>PROMEDIO DIARIO</b>	<b>16.737</b>	<b>19.955</b>	<b>33.579</b>
<b>PROMEDIO LUNES-VIERNES</b>	<b>17.974</b>	<b>21.472</b>	<b>36.500</b>
<b>PROMEDIO SABADO-DOMINGO</b>	<b>13.716</b>	<b>16.247</b>	<b>26.438</b>
<b>PAGINAS / VISITAS</b>	<b>1,68</b>		
<b>DURACION MEDIA VISITAS</b>	<b>0:01:10</b>		
<b>DURACION MEDIA PAGINAS</b>	<b>0:01:42</b>		

#### 2. Secciones (Nacional)

	PAGINAS	%
<b>HOME</b>	237.661	22.83 %
<b>RESTO</b>	803.289	77.17 %

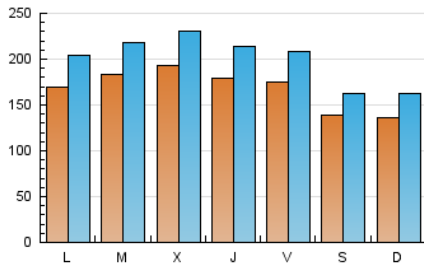
#### 3. Por día del mes (Nacional)

Día	N. únicos	Visitas	Páginas	Día	N. únicos	Visitas	Páginas	Día	N. únicos	Visitas	Páginas
1	17.219	20.505	32.155	11	16.524	20.046	39.251	21	10.738	12.935	21.633
2	18.042	21.634	34.506	12	18.773	22.386	41.155	22	11.275	13.533	23.536
3	16.766	19.644	30.904	13	21.710	26.025	43.322	23	12.989	15.273	25.741
4	13.077	15.346	24.585	14	14.660	17.280	29.586	24	20.841	24.470	41.297
5	10.458	12.516	21.138	15	10.887	13.174	22.336	25	25.675	31.083	54.819
6	16.416	19.296	30.472	16	13.592	16.365	28.288	26	25.624	30.537	50.831
7	13.477	15.857	24.919	17	21.200	24.987	40.963	27	15.397	18.185	29.675
8	11.489	13.804	23.816	18	21.992	25.692	42.211	28	16.418	18.952	27.906
9	13.411	16.098	29.985	19	16.758	20.295	33.741	29	17.278	20.181	32.057
10	18.826	23.192	42.547	20	16.337	19.976	34.540	30	27.004	32.517	53.766
								31	14.006	16.817	29.269

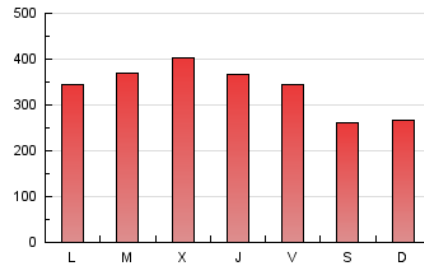
4. Gráficas (Nacional)

4.1 Por día de la semana (promedio)

N. únicos / Visitas (x 100)

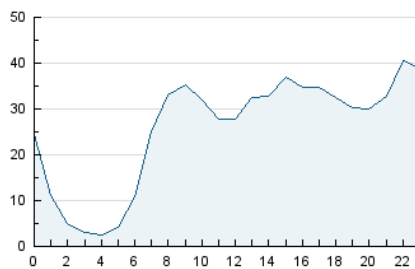


Páginas (x 100)

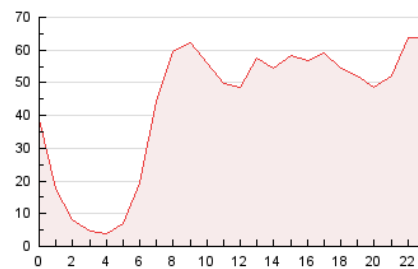


4.2 Por franja horaria (promedio)

Visitas\_\_ (x 1000)

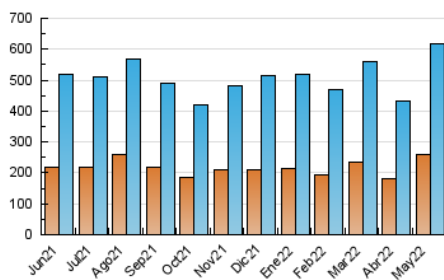


Páginas (x 1000)

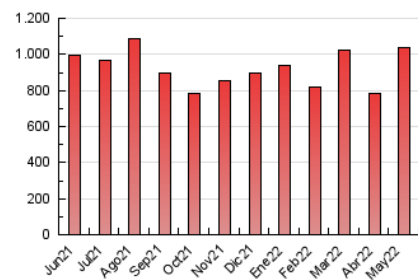


4.3 Por meses

N. únicos / Visitas (x 1000)



Páginas (x 1000)



## 5. Observaciones

Este Medio Electrónico de Comunicación ha sido medido por la herramienta Google Analytics de Google

## 6. Definiciones básicas (Para más información ver Normas Técnicas para el Control de los Medios Electrónicos de Comunicación)

### Página Vista:

Conjunto de ficheros enviado a un usuario como resultado de una petición del mismo recibida por el servidor. Cuando la página está formada por varios marcos (frames), el conjunto de los mismos tendrá, a efectos de cómputo, la consideración de una página unitaria.

### Visita:

Una secuencia ininterrumpida de páginas servidas a un usuario válido. Si dicho usuario no realiza peticiones de páginas en un periodo de tiempo (30 min) la siguiente petición constituirá el inicio de una nueva visita.

### Navegador Único:

Total de combinaciones únicas de una dirección IP y un identificador adicional. Los medios pueden utilizar cookies o el Identificador de Alta de registro.

### Duración Página Vista:

Tiempo acumulado en segundos de todas las páginas vistas (en visitas de dos o más páginas vistas), dividido por el número total de páginas vistas.

### Duración Visita:

Tiempo en segundos de todas las visitas de dos o más páginas vistas, dividido por el número total de visitas de dos o más páginas vistas.

### Tráfico nacional:

Audiencia/difusión correspondiente a España medida en base a los datos de las direcciones IP registradas por el sistema de medición.

## 7. Opinión

De OJDinteractiva, la división de INFORMACIÓN Y CONTROL DE PUBLICACIONES S.A.:

Hemos examinado la información facilitada por el editor del medio electrónico para el periodo que comprende la presente certificación.

Nuestro examen se ha realizado de acuerdo con las normas y procedimientos establecidos en las Normas Técnicas para el Control de los Medios Electrónicos de Comunicación.

En nuestra opinión, la presente acta presenta razonablemente la difusión/audiencia registrada por este medio electrónico.

### ADVERTENCIA:

El trabajo de OJDinteractiva, la división de INFORMACIÓN Y CONTROL DE PUBLICACIONES S.A (INTROL) se limita a la realización de pruebas para la revisión de los datos de recuento suministrados por el editor con la finalidad de expresar una opinión sobre la razonabilidad de dichos datos de acuerdo con las Normas Técnicas para el control de los MEC. Por tanto, INTROL no acepta responsabilidad alguna por las inexactitudes o errores que puedan existir en los datos de recuento. Tampoco acepta ninguna responsabilidad por la falsedad en los datos de recuento recibidos del editor, ni por otros datos de medición que no están incluidos en el análisis.

Junio - 2022

OJDinteractiva