



## INFORMACION Y CONTROL DE PUBLICACIONES, S.A.

Velázquez, 46, 1º Drcha - Tel. 91 435 00 32 Fax 91 435 96 05 - 28001 - MADRID  
 Entença, 218 Entr. 7 - Tel 93 439 24 18 Fax 93 419 25 34 - 08029 - BARCELONA

**Título:** LA TRIBUNA DE CIUDAD REAL  
**URL Primaria:** https://www.latribunadeciudadreal.es  
**Editor:** Ceres Publicidad Digital, S.A.  
**Domicilio:** Avda. Castilla y León, 62  
**Ciudad:** 09006 BURGOS  
**Teléfono:** 94 725 22 56  
**Fax:** 94 727 72 19  
**E-mail:**  
**Clasificación:** Noticias e Información  
**Sub-Clasificación:** Noticias globales y actualidad

La Tribuna de Ciudad Real.es

### 1. Cifras totales y promedios (Nacional e Internacional)

MES - AÑO	NAVEGADORES UNICOS	VISITAS	PAGINAS
Abril - 2021	229.111	495.480	887.561
<b>PROMEDIO DIARIO</b>	<b>13.734</b>	<b>16.516</b>	<b>29.585</b>
<b>PROMEDIO LUNES-VIERNES</b>	14.660	17.580	31.426
<b>PROMEDIO SABADO-DOMINGO</b>	11.186	13.591	24.524
<b>PAGINAS / VISITAS</b>	1,79		
<b>DURACION MEDIA VISITAS</b>	0:01:15		
<b>DURACION MEDIA PAGINAS</b>	0:01:35		

### 2. Secciones (Nacional e Internacional)

	PAGINAS	%
<b>HOME</b>	277.823	31.30 %
<b>RESTO</b>	609.738	68.70 %

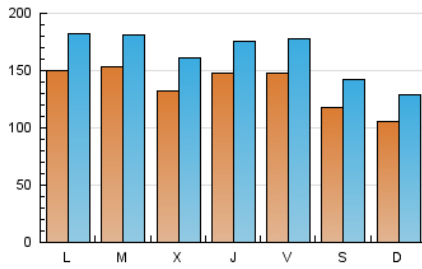
### 3. Por día del mes (Nacional e Internacional)

Día	N. únicos	Visitas	Páginas	Día	N. únicos	Visitas	Páginas	Día	N. únicos	Visitas	Páginas
1	13.650	16.480	29.861	11	9.140	11.458	22.086	21	11.893	14.679	26.668
2	11.594	14.101	28.165	12	21.662	25.246	42.313	22	13.492	16.108	27.552
3	10.131	12.557	24.711	13	17.178	20.547	37.026	23	21.646	25.024	38.957
4	9.262	11.545	21.855	14	14.623	17.461	31.675	24	11.589	13.740	23.735
5	10.669	13.388	25.462	15	14.870	17.773	32.455	25	12.235	14.787	25.684
6	9.312	11.682	22.428	16	15.127	18.185	34.073	26	12.339	15.099	28.219
7	11.686	14.177	26.834	17	15.317	18.385	31.379	27	19.966	22.755	38.710
8	12.935	15.590	28.191	18	11.604	13.962	26.000	28	14.875	18.157	31.473
9	12.575	15.602	29.948	19	15.541	19.037	34.218	29	19.074	22.105	35.907
10	10.211	12.292	20.744	20	14.693	17.591	30.161	30	13.127	15.967	31.071

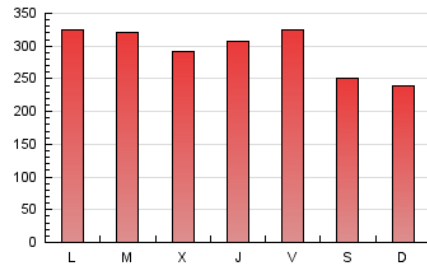
4. Gráficas (Nacional e Internacional)

4.1 Por día de la semana (promedio)

N. únicos / Visitas (x 100)



Páginas (x 100)

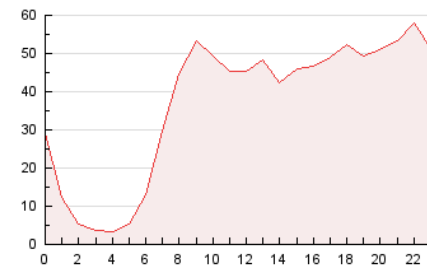


4.2 Por franja horaria (promedio)

Visitas (x 1000)

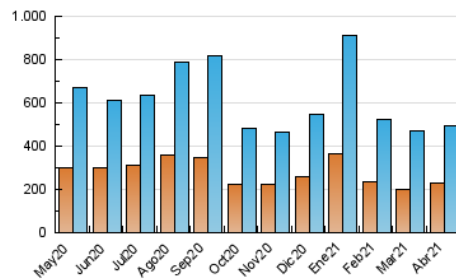


Páginas (x 1000)

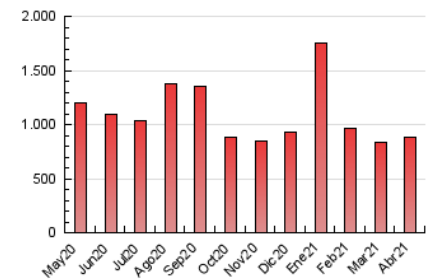


4.3 Por meses

N. únicos / Visitas (x 1000)



Páginas (x 1000)





## INFORMACION Y CONTROL DE PUBLICACIONES, S.A.

Velázquez, 46, 1º Drcha - Tel. 91 435 00 32 Fax 91 435 96 05 - 28001 - MADRID  
 Entença, 218 Entr. 7 - Tel 93 439 24 18 Fax 93 419 25 34 - 08029 - BARCELONA

### Anexo - Tráfico Nacional

**Título:** LA TRIBUNA DE CIUDAD REAL  
**URL Primaria:** https://www.latribunadeciudadreal.es  
**Editor:** Ceres Publicidad Digital, S.A.  
**Domicilio:** Avda. Castilla y León, 62  
**Ciudad:** 09006 BURGOS  
**Teléfono:** 94 725 22 56  
**Fax:** 94 727 72 19  
**E-mail:**  
**Clasificación:** Noticias e Información  
**Sub-Clasificación:** Noticias globales y actualidad

La Tribuna de Ciudad Real.es

#### 1. Cifras totales y promedios (Nacional)

MES - AÑO	NAVEGADORES UNICOS	VISITAS	PAGINAS
Abril - 2021	206.387	470.899	859.952
<b>PROMEDIO DIARIO</b>	<b>12.921</b>	<b>15.697</b>	<b>28.665</b>
<b>PROMEDIO LUNES-VIERNES</b>	<b>13.770</b>	<b>16.685</b>	<b>30.416</b>
<b>PROMEDIO SABADO-DOMINGO</b>	<b>10.585</b>	<b>12.978</b>	<b>23.850</b>
<b>PAGINAS / VISITAS</b>	<b>1,83</b>		
<b>DURACION MEDIA VISITAS</b>	<b>0:01:18</b>		
<b>DURACION MEDIA PAGINAS</b>	<b>0:01:35</b>		

#### 2. Secciones (Nacional)

	PAGINAS	%
<b>HOME</b>	276.194	32.12 %
<b>RESTO</b>	583.758	67.88 %

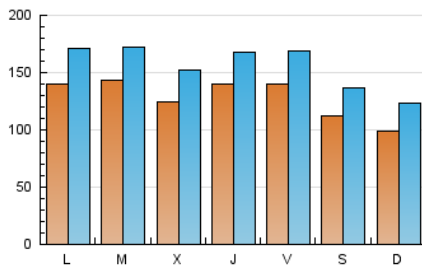
#### 3. Por día del mes (Nacional)

Día	N. únicos	Visitas	Páginas	Día	N. únicos	Visitas	Páginas	Día	N. únicos	Visitas	Páginas
1	13.112	15.937	29.239	11	8.581	10.905	21.449	21	10.965	13.725	25.606
2	11.018	13.561	27.524	12	20.565	24.191	41.156	22	12.536	15.161	26.467
3	9.582	11.983	24.037	13	16.300	19.611	35.981	23	20.698	24.046	37.854
4	8.661	10.941	21.208	14	13.637	16.521	30.624	24	10.911	13.038	22.965
5	9.923	12.688	24.669	15	14.012	16.881	31.480	25	11.451	14.035	24.891
6	8.617	11.016	21.647	16	14.286	17.271	33.064	26	10.946	13.681	26.534
7	11.036	13.520	26.086	17	14.714	17.729	30.663	27	18.736	21.565	37.341
8	12.131	14.827	27.349	18	11.077	13.382	25.363	28	13.975	17.237	30.446
9	11.754	14.760	29.002	19	14.611	18.101	33.196	29	18.057	21.055	34.712
10	9.705	11.812	20.227	20	13.816	16.688	29.190	30	12.211	15.031	29.982

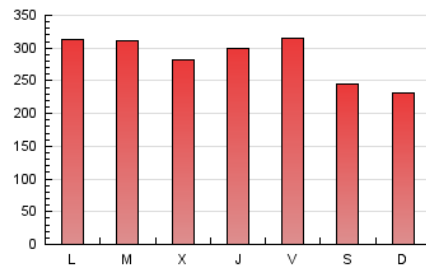
#### 4. Gráficas (Nacional)

##### 4.1 Por día de la semana (promedio)

N. únicos / Visitas (x 100)

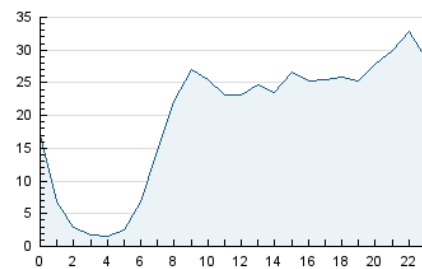


Páginas (x 100)

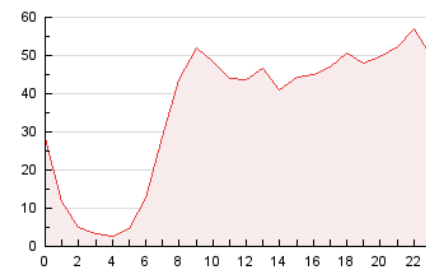


##### 4.2 Por franja horaria (promedio)

Visitas (x 1000)

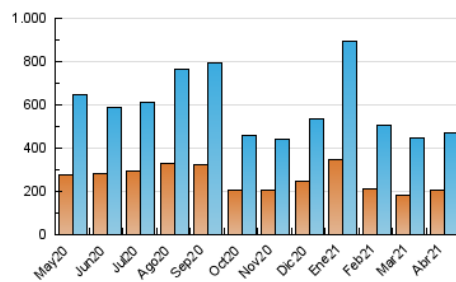


Páginas (x 1000)

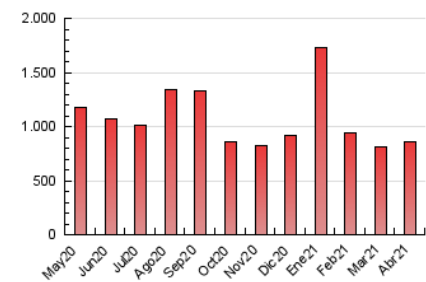


##### 4.3 Por meses

N. únicos / Visitas (x 1000)



Páginas (x 1000)



## 5. Observaciones

Este Medio Electrónico de Comunicación ha sido medido por la herramienta Google Analytics de Google

## 6. Definiciones básicas (Para más información ver Normas Técnicas para el Control de los Medios Electrónicos de Comunicación)

### Página Vista:

Conjunto de ficheros enviado a un usuario como resultado de una petición del mismo recibida por el servidor. Cuando la página está formada por varios marcos (frames), el conjunto de los mismos tendrá, a efectos de cómptuo, la consideración de una página unitaria.

### Visita:

Una secuencia ininterrumpida de páginas servidas a un usuario válido. Si dicho usuario no realiza peticiones de páginas en un periodo de tiempo (30 min) la siguiente petición constituirá el inicio de una nueva visita.

### Navegador Único:

Total de combinaciones únicas de una dirección IP y un identificador adicional. Los medios pueden utilizar cookies o el Identificador de Alta de registro.

### Duración Página Vista:

Tiempo acumulado en segundos de todas las páginas vistas (en visitas de dos o más páginas vistas), dividido por el número total de páginas vistas.

### Duración Visita:

Tiempo en segundos de todas las visitas de dos o más páginas vistas, dividido por el número total de visitas de dos o más páginas vistas.

### Tráfico nacional:

Audiencia/difusión correspondiente a España medida en base a los datos de las direcciones IP registradas por el sistema de medición.

## 7. Opinión

De OJDinteractiva, la división de INFORMACIÓN Y CONTROL DE PUBLICACIONES S.A.:

Hemos examinado la información facilitada por el editor del medio electrónico para el periodo que comprende la presente certificación.

Nuestro examen se ha realizado de acuerdo con las normas y procedimientos establecidos en las Normas Técnicas para el Control de los Medios Electrónicos de Comunicación.

En nuestra opinión, la presente acta presenta razonablemente la difusión/audiencia registrada por este medio electrónico.

### ADVERTENCIA:

El trabajo de OJDinteractiva, la división de INFORMACIÓN Y CONTROL DE PUBLICACIONES S.A (INTROL) se limita a la realización de pruebas para la revisión de los datos de recuento suministrados por el editor con la finalidad de expresar una opinión sobre la razonabilidad de dichos datos de acuerdo con las Normas Técnicas para el control de los MEC.

Por tanto, INTROL no acepta responsabilidad alguna por las inexactitudes o errores que puedan existir en los datos de recuento. Tampoco acepta ninguna responsabilidad por la falsedad en los datos de recuento recibidos del editor, ni por otros datos de medición que no están incluidos en el análisis.

Mayo - 2021

OJDinteractiva