



## INFORMACION Y CONTROL DE PUBLICACIONES, S.A.

Velázquez, 46, 1ª Drcha - Tel. 91 435 00 32 Fax 91 435 96 05 - 28001 - MADRID  
Av. Diagonal 497, 5a planta - Tel 93 439 24 18 Fax 93 419 25 34 - 08029 - BARCELONA

**Título:** LA TRIBUNA DE CIUDAD REAL  
**URL Primaria:** https://www.latribunadeciudadreal.es  
**Editor:** Ceres Publicidad Digital, S.A.  
**Domicilio:** Avda. Castilla y León, 62  
**Ciudad:** 09006 BURGOS  
**Teléfono:** 94 725 22 56  
**Fax:** 94 727 72 19  
**E-mail:**  
**Clasificación:** Noticias e Información  
**Sub-Clasificación:** Noticias globales y actualidad

La Tribuna de Ciudad Real.es

### 1. Cifras totales y promedios (Nacional e Internacional)

MES - AÑO	NAVEGADORES UNICOS	VISITAS	PAGINAS
Marzo - 2024	269.731	642.956	1.075.528
<b>PROMEDIO DIARIO</b>	<b>17.022</b>	<b>20.741</b>	<b>34.694</b>
<b>PROMEDIO LUNES-VIERNES</b>	17.114	20.817	34.903
<b>PROMEDIO SABADO-DOMINGO</b>	16.831	20.581	34.256
<b>PAGINAS / VISITAS</b>	1,67		
<b>DURACION MEDIA VISITAS</b>	0:01:55		
<b>TIEMPO INTERACCIÓN MEDIO</b>	0:01:51		

### 2. Secciones (Nacional e Internacional)

	PAGINAS	%
<b>HOME</b>	228.535	21.25 %
<b>RESTO</b>	846.993	78.75 %

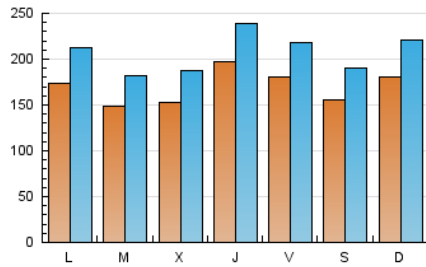
### 3. Por día del mes (Nacional e Internacional)

Día	N. únicos	Visitas	Páginas	Día	N. únicos	Visitas	Páginas	Día	N. únicos	Visitas	Páginas
<b>1</b>	18.258	22.142	41.495	<b>11</b>	25.880	30.756	44.198	<b>21</b>	15.240	17.892	32.171
<b>2</b>	15.244	18.260	32.248	<b>12</b>	16.385	19.622	31.007	<b>22</b>	17.540	20.932	33.137
<b>3</b>	13.940	17.611	33.878	<b>13</b>	16.683	19.613	31.833	<b>23</b>	13.689	16.341	27.850
<b>4</b>	17.214	21.280	40.015	<b>14</b>	18.922	23.747	39.048	<b>24</b>	10.232	12.551	23.893
<b>5</b>	18.752	22.743	37.554	<b>15</b>	16.542	19.900	30.726	<b>25</b>	9.865	12.434	26.946
<b>6</b>	16.568	20.231	33.292	<b>16</b>	13.055	15.756	24.355	<b>26</b>	12.131	15.703	30.809
<b>7</b>	32.385	37.955	55.723	<b>17</b>	14.650	17.726	26.730	<b>27</b>	12.073	15.307	29.646
<b>8</b>	17.069	20.922	31.966	<b>18</b>	16.714	20.568	32.429	<b>28</b>	12.595	15.812	29.667
<b>9</b>	14.836	18.006	28.282	<b>19</b>	11.986	14.668	24.808	<b>29</b>	20.591	25.058	43.007
<b>10</b>	31.679	38.099	56.084	<b>20</b>	15.992	19.866	33.488	<b>30</b>	21.282	26.752	47.146
								<b>31</b>	19.698	24.703	42.097

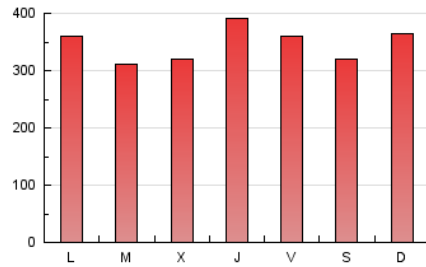
4. Gráficas (Nacional e Internacional)

4.1 Por día de la semana (promedio)

N. únicos / Visitas (x 100)

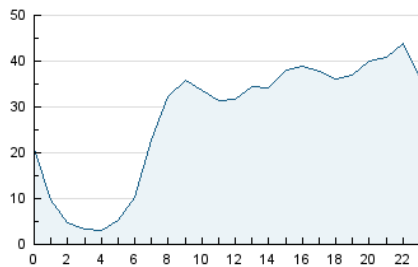


Páginas (x 100)

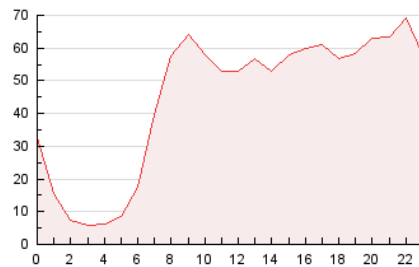


4.2 Por franja horaria (promedio)

Visitas\_ (x 1000)

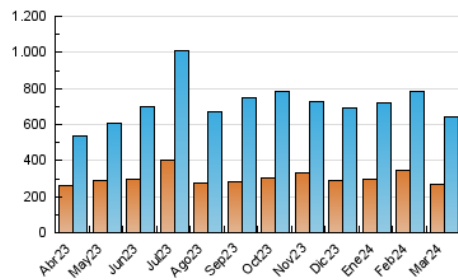


Páginas (x 1000)

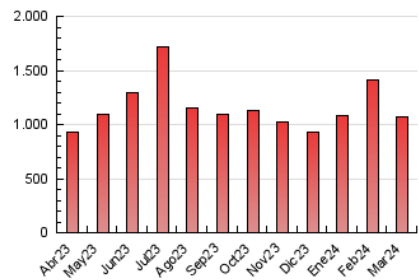


4.3 Por meses

N. únicos / Visitas (x 1000)



Páginas (x 1000)





## INFORMACION Y CONTROL DE PUBLICACIONES, S.A.

Velázquez, 46, 1ª Drcha - Tel. 91 435 00 32 Fax 91 435 96 05 - 28001 - MADRID  
 Av. Diagonal 497, 5a planta - Tel 93 439 24 18 Fax 93 419 25 34 - 08029 - BARCELONA

### Anexo - Tráfico Nacional

**Título:** LA TRIBUNA DE CIUDAD REAL  
**URL Primaria:** https://www.latribunadeciudadreal.es  
**Editor:** Ceres Publicidad Digital, S.A.  
**Domicilio:** Avda. Castilla y León, 62  
**Ciudad:** 09006 BURGOS  
**Teléfono:** 94 725 22 56  
**Fax:** 94 727 72 19  
**E-mail:**  
**Clasificación:** Noticias e Información  
**Sub-Clasificación:** Noticias globales y actualidad

La Tribuna de Ciudad Real.es

#### 1. Cifras totales y promedios (Nacional)

MES - AÑO	NAVEGADORES UNICOS	VISITAS	PAGINAS
Marzo - 2024	252.143	620.267	1.045.858
<b>PROMEDIO DIARIO</b>	<b>16.349</b>	<b>20.009</b>	<b>33.737</b>
<b>PROMEDIO LUNES-VIERNES</b>	16.376	19.998	33.855
<b>PROMEDIO SABADO-DOMINGO</b>	16.292	20.032	33.491
<b>PAGINAS / VISITAS</b>	1,69		
<b>DURACION MEDIA VISITAS</b>	0:01:58		
<b>TIEMPO INTERACCIÓN MEDIO</b>	0:01:58		

#### 2. Secciones (Nacional)

	PAGINAS	%
<b>HOME</b>	226.147	21.62 %
<b>RESTO</b>	819.711	78.38 %

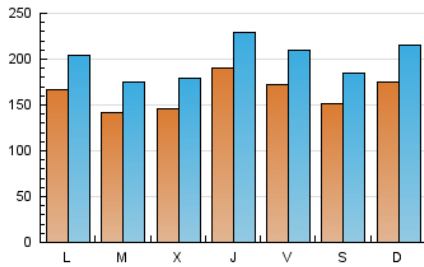
#### 3. Por día del mes (Nacional)

Día	N. únicos	Visitas	Páginas	Día	N. únicos	Visitas	Páginas	Día	N. únicos	Visitas	Páginas
1	17.380	21.328	40.283	11	24.795	29.893	42.775	21	14.415	17.135	31.218
2	14.606	17.490	31.199	12	15.597	18.769	29.828	22	16.666	20.008	31.976
3	13.220	16.840	33.042	13	15.422	18.209	30.137	23	13.196	15.885	27.053
4	16.381	20.301	38.681	14	17.802	22.294	37.444	24	9.643	11.996	22.990
5	17.949	21.863	36.522	15	15.607	18.740	29.461	25	9.482	12.058	26.172
6	15.822	19.380	32.134	16	12.527	15.236	23.698	26	11.876	15.422	30.293
7	31.519	36.747	54.333	17	14.122	17.193	26.091	27	11.874	15.056	29.338
8	16.258	20.127	30.903	18	15.829	19.569	31.379	28	12.333	15.551	29.271
9	14.284	17.420	27.423	19	11.343	13.880	23.759	29	20.346	24.636	42.612
10	30.947	37.416	55.046	20	15.201	18.982	32.428	30	20.931	26.450	46.663
								31	19.439	24.393	41.706

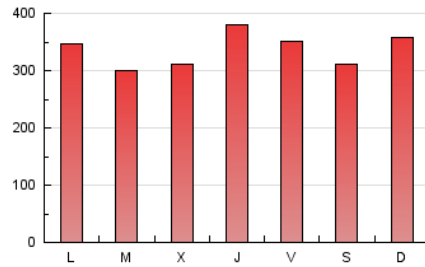
### 4. Gráficas (Nacional)

#### 4.1 Por día de la semana (promedio)

N. únicos / Visitas (x 100)

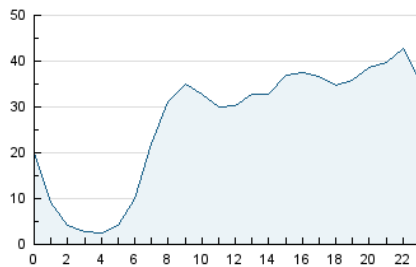


Páginas (x 100)

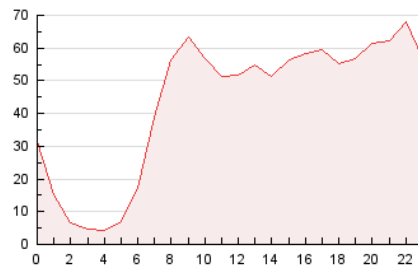


#### 4.2 Por franja horaria (promedio)

Visitas\_ (x 1000)

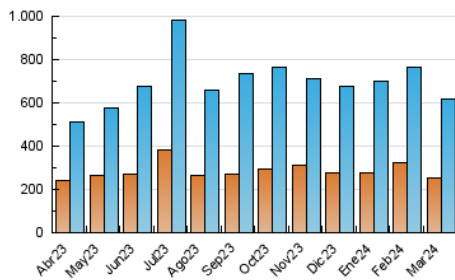


Páginas (x 1000)

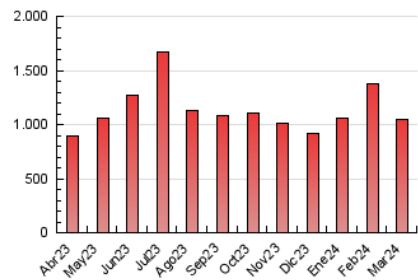


#### 4.3 Por meses

N. únicos / Visitas (x 1000)



Páginas (x 1000)



## 5. Observaciones

Este Medio Electrónico de Comunicación ha sido medido por la herramienta Google Analytics de Google (GA4)

## 6. Definiciones básicas (Para más información ver Normas Técnicas para el Control de los Medios Electrónicos de Comunicación)

### Página Vista:

Conjunto de ficheros enviado a un usuario como resultado de una petición del mismo recibida por el servidor. Cuando la página está formada por varios marcos (frames), el conjunto de los mismos tendrá, a efectos de cómputo, la consideración de una página unitaria.

### Visita:

Una secuencia ininterrumpida de páginas servidas a un usuario válido. Si dicho usuario no realiza peticiones de páginas en un periodo de tiempo (30 min) la siguiente petición constituirá el inicio de una nueva visita.

### Navegador Único:

Total de combinaciones únicas de una dirección IP y un identificador adicional. Los medios pueden utilizar cookies o el Identificador de Alta de registro.

### Duración Página Vista:

Tiempo acumulado en segundos de todas las páginas vistas (en visitas de dos o más páginas vistas), dividido por el número total de páginas vistas.

### Duración Visita:

Tiempo en segundos de todas las visitas de dos o más páginas vistas, dividido por el número total de visitas de dos o más páginas vistas.

### Tráfico nacional:

Audiencia/difusión correspondiente a España medida en base a los datos de las direcciones IP registradas por el sistema de medición.

## 7. Opinión

De OJDinteractiva, la división de INFORMACIÓN Y CONTROL DE PUBLICACIONES S.A.:

Hemos examinado la información facilitada por el editor del medio electrónico para el periodo que comprende la presente certificación.

Nuestro examen se ha realizado de acuerdo con las normas y procedimientos establecidos en las Normas Técnicas para el Control de los Medios Electrónicos de Comunicación.

En nuestra opinión, la presente acta presenta razonablemente la difusión/audiencia registrada por este medio electrónico.

### ADVERTENCIA:

El trabajo de OJDinteractiva, la división de INFORMACIÓN Y CONTROL DE PUBLICACIONES S.A (INTROL) se limita a la realización de pruebas para la revisión de los datos de recuento suministrados por el editor con la finalidad de expresar una opinión sobre la razonabilidad de dichos datos de acuerdo con las Normas Técnicas para el control de los MEC.

Por tanto, INTROL no acepta responsabilidad alguna por las inexactitudes o errores que puedan existir en los datos de recuento. Tampoco acepta ninguna responsabilidad por la falsedad en los datos de recuento recibidos del editor, ni por otros datos de medición que no están incluidos en el análisis.

Abril - 2024

OJDinteractiva