



## INFORMACION Y CONTROL DE PUBLICACIONES, S.A.

Velázquez, 46, 1º Drcha - Tel. 91 435 00 32 Fax 91 435 96 05 - 28001 - MADRID  
 Entença, 218 Entr. 7 - Tel 93 439 24 18 Fax 93 419 25 34 - 08029 - BARCELONA

**Título:** LA TRIBUNA DE CIUDAD REAL  
**URL Primaria:** http://www.latribunadeciudadreal.es  
**Editor:** Ceres Comunicación Gráfica, S.A.U.  
**Domicilio:** Avda. Castilla y León, 62  
**Ciudad:** 09006 BURGOS  
**Teléfono:** 94 725 22 56  
**Fax:** 94 727 72 19  
**E-mail:**  
**Clasificación:** Noticias e Información  
**Sub-Clasificación:** Noticias globales y actualidad

La Tribuna de Ciudad Real.es

### 1. Cifras totales y promedios (Nacional e Internacional)

MES - AÑO	NAVEGADORES UNICOS	VISITAS	PAGINAS
Enero - 2020	252.404	482.436	814.265
<b>PROMEDIO DIARIO</b>	<b>13.421</b>	<b>15.562</b>	<b>26.267</b>
<b>PROMEDIO LUNES-VIERNES</b>	13.946	16.244	27.773
<b>PROMEDIO SABADO-DOMINGO</b>	11.914	13.602	21.936
<b>PAGINAS / VISITAS</b>	1,69		
<b>DURACION MEDIA VISITAS</b>	0:01:04		
<b>DURACION MEDIA PAGINAS</b>	0:01:33		

### 2. Secciones (Nacional e Internacional)

	PAGINAS	%
<b>HOME</b>	178.268	21.89 %
<b>RESTO</b>	635.997	78.11 %

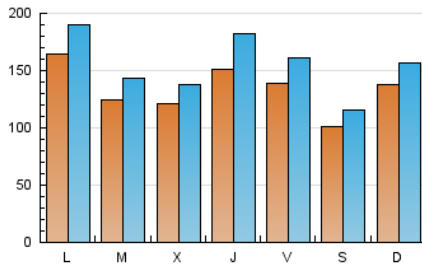
### 3. Por día del mes (Nacional e Internacional)

Día	N. únicos	Visitas	Páginas	Día	N. únicos	Visitas	Páginas	Día	N. únicos	Visitas	Páginas
1	10.180	11.571	19.030	11	8.347	9.496	16.604	21	14.631	16.713	27.748
2	9.580	11.202	20.116	12	10.952	12.635	20.767	22	12.658	14.610	24.726
3	8.804	10.157	16.711	13	17.966	20.883	34.412	23	13.892	15.743	24.570
4	7.164	8.223	12.714	14	9.719	11.190	18.685	24	12.486	14.314	22.555
5	9.065	10.365	16.696	15	10.673	12.325	20.872	25	17.217	19.645	31.817
6	11.295	13.262	24.013	16	9.579	11.065	18.959	26	18.930	21.184	32.487
7	9.801	11.366	18.985	17	9.850	11.346	20.006	27	22.573	25.669	40.237
8	13.388	15.148	25.258	18	7.654	8.856	15.380	28	15.527	17.929	30.833
9	12.004	13.742	23.048	19	15.983	18.415	29.023	29	13.380	15.335	27.518
10	9.779	11.183	18.610	20	14.047	16.051	26.240	30	30.671	39.414	79.293
								31	28.265	33.399	56.352

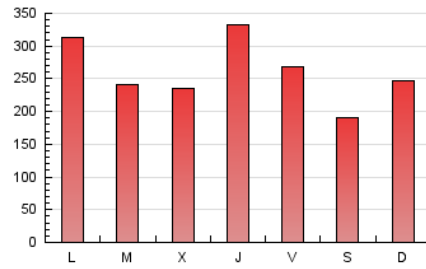
4. Gráficas (Nacional e Internacional)

4.1 Por día de la semana (promedio)

N. únicos / Visitas (x 100)

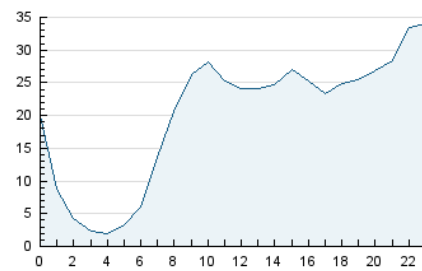


Páginas (x 100)

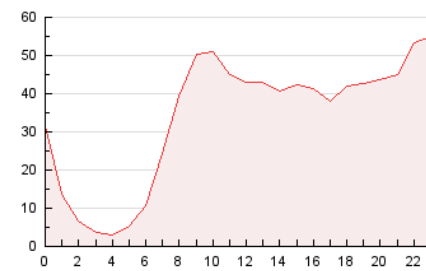


4.2 Por franja horaria (promedio)

Visitas (x 1000)

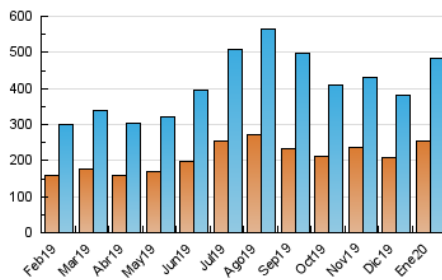


Páginas (x 1000)

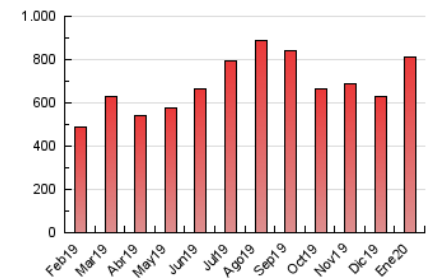


4.3 Por meses

N. únicos / Visitas (x 1000)



Páginas (x 1000)





## INFORMACION Y CONTROL DE PUBLICACIONES, S.A.

Velázquez, 46, 1º Drcha - Tel. 91 435 00 32 Fax 91 435 96 05 - 28001 - MADRID  
 Entença, 218 Entr. 7 - Tel 93 439 24 18 Fax 93 419 25 34 - 08029 - BARCELONA

### Anexo - Tráfico Nacional

**Título:** LA TRIBUNA DE CIUDAD REAL  
**URL Primaria:** http://www.latribunadeciudadreal.es  
**Editor:** Ceres Comunicación Gráfica, S.A.U.  
**Domicilio:** Avda. Castilla y León, 62  
**Ciudad:** 09006 BURGOS  
**Teléfono:** 94 725 22 56  
**Fax:** 94 727 72 19  
**E-mail:**  
**Clasificación:** Noticias e Información  
**Sub-Clasificación:** Noticias globales y actualidad

La Tribuna de Ciudad Real.es

#### 1. Cifras totales y promedios (Nacional)

MES - AÑO	NAVEGADORES UNICOS	VISITAS	PAGINAS
Enero - 2020	231.790	460.157	788.482
<b>PROMEDIO DIARIO</b>	<b>12.719</b>	<b>14.844</b>	<b>25.435</b>
<b>PROMEDIO LUNES-VIERNES</b>	<b>13.226</b>	<b>15.507</b>	<b>26.918</b>
<b>PROMEDIO SABADO-DOMINGO</b>	<b>11.260</b>	<b>12.937</b>	<b>21.171</b>
<b>PAGINAS / VISITAS</b>	<b>1,71</b>		
<b>DURACION MEDIA VISITAS</b>		<b>0:01:07</b>	
<b>DURACION MEDIA PAGINAS</b>		<b>0:01:33</b>	

#### 2. Secciones (Nacional)

	PAGINAS	%
<b>HOME</b>	176.261	22.35 %
<b>RESTO</b>	612.221	77.65 %

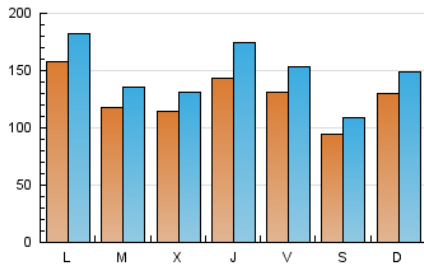
#### 3. Por día del mes (Nacional)

Día	N. únicos	Visitas	Páginas	Día	N. únicos	Visitas	Páginas	Día	N. únicos	Visitas	Páginas
1	9.661	11.032	18.443	11	7.813	8.969	16.010	21	13.876	15.921	26.782
2	8.654	10.279	19.070	12	10.333	11.992	19.999	22	11.868	13.816	23.835
3	8.029	9.348	15.811	13	17.208	20.128	33.555	23	12.992	14.869	23.556
4	6.572	7.645	12.034	14	9.113	10.572	17.966	24	11.670	13.442	21.575
5	8.355	9.613	15.861	15	10.050	11.683	20.130	25	16.435	18.864	30.901
6	10.698	12.691	23.354	16	8.923	10.404	18.230	26	18.227	20.439	31.630
7	9.225	10.749	18.304	17	9.173	10.677	19.255	27	21.680	24.820	39.258
8	12.640	14.385	24.430	18	7.097	8.295	14.745	28	14.741	17.137	29.934
9	11.305	13.007	22.256	19	15.248	17.681	28.187	29	12.914	14.868	26.877
10	9.173	10.597	17.953	20	13.344	15.237	25.313	30	29.805	38.433	78.000
								31	27.460	32.564	55.228

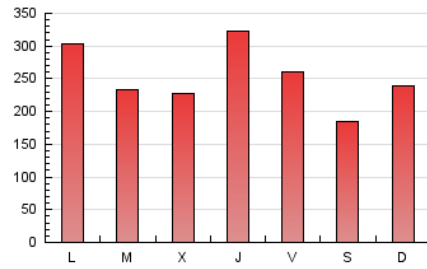
4. Gráficas (Nacional)

4.1 Por día de la semana (promedio)

N. únicos / Visitas (x 100)

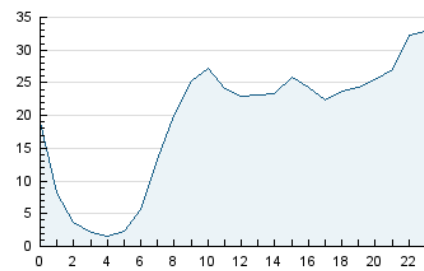


Páginas (x 100)

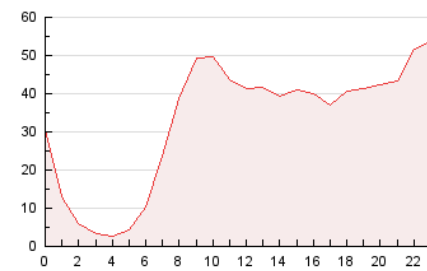


4.2 Por franja horaria (promedio)

Visitas (x 1000)

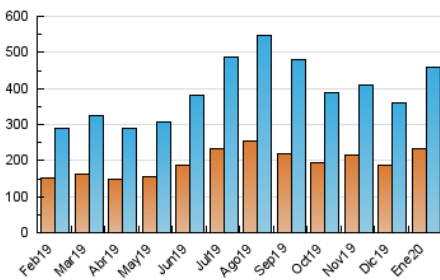


Páginas (x 1000)

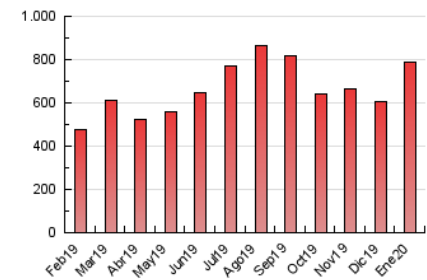


4.3 Por meses

N. únicos / Visitas (x 1000)



Páginas (x 1000)



## 5. Observaciones

Este Medio Electrónico de Comunicación ha sido medido por la herramienta Google Analytics de Google

## 6. Definiciones básicas (Para más información ver Normas Técnicas para el Control de los Medios Electrónicos de Comunicación)

### Página Vista:

Conjunto de ficheros enviado a un usuario como resultado de una petición del mismo recibida por el servidor. Cuando la página está formada por varios marcos (frames), el conjunto de los mismos tendrá, a efectos de cómputo, la consideración de una página unitaria.

### Visita:

Una secuencia ininterrumpida de páginas servidas a un usuario válido. Si dicho usuario no realiza peticiones de páginas en un periodo de tiempo (30 min) la siguiente petición constituirá el inicio de una nueva visita.

### Navegador Único:

Total de combinaciones únicas de una dirección IP y un identificador adicional. Los medios pueden utilizar cookies o el Identificador de Alta de registro.

### Duración Página Vista:

Tiempo acumulado en segundos de todas las páginas vistas (en visitas de dos o más páginas vistas), dividido por el número total de páginas vistas.

### Duración Visita:

Tiempo en segundos de todas las visitas de dos o más páginas vistas, dividido por el número total de visitas de dos o más páginas vistas.

### Tráfico nacional:

Audiencia/difusión correspondiente a España medida en base a los datos de las direcciones IP registradas por el sistema de medición.

## 7. Opinión

De OJDinteractiva, la división de INFORMACIÓN Y CONTROL DE PUBLICACIONES S.A.:

Hemos examinado la información facilitada por el editor del medio electrónico para el periodo que comprende la presente certificación.

Nuestro examen se ha realizado de acuerdo con las normas y procedimientos establecidos en las Normas Técnicas para el Control de los Medios Electrónicos de Comunicación.

En nuestra opinión, la presente acta presenta razonablemente la difusión/audiencia registrada por este medio electrónico.

### ADVERTENCIA:

El trabajo de OJDinteractiva, la división de INFORMACIÓN Y CONTROL DE PUBLICACIONES S.A (INTROL) se limita a la realización de pruebas para la revisión de los datos de recuento suministrados por el editor con la finalidad de expresar una opinión sobre la razonabilidad de dichos datos de acuerdo con las Normas Técnicas para el control de los MEC.

Por tanto, INTROL no acepta responsabilidad alguna por las inexactitudes o errores que puedan existir en los datos de recuento. Tampoco acepta ninguna responsabilidad por la falsedad en los datos de recuento recibidos del editor, ni por otros datos de medición que no están incluidos en el análisis.

Febrero - 2020

OJDinteractiva