



## INFORMACION Y CONTROL DE PUBLICACIONES, S.A.

Velázquez, 46, 1º Drcha - Tel. 91 435 00 32 Fax 91 435 96 05 - 28001 - MADRID  
Av. Diagonal 497, 5a planta - Tel 93 439 24 18 Fax 93 419 25 34 - 08029 - BARCELONA

**Título:** LA TRIBUNA DE TALAVERA  
**URL Primaria:** https://www.latribunadetalavera.es  
**Editor:** Ceres Publicidad Digital, S.A.  
**Domicilio:** Avda. Castilla y León, 62  
**Ciudad:** 09006 BURGOS  
**Teléfono:** 94 725 22 56  
**Fax:** 94 727 72 19  
**E-mail:**  
**Clasificación:** Noticias e Información  
**Sub-Clasificación:** Noticias globales y actualidad

La Tribuna de Talavera.es

### 1. Cifras totales y promedios (Nacional e Internacional)

MES - AÑO	NAVEGADORES UNICOS	VISITAS	PAGINAS
Mayo - 2022	28.315	46.276	88.704
<b>PROMEDIO DIARIO</b>	<b>1.322</b>	<b>1.493</b>	<b>2.861</b>
<b>PROMEDIO LUNES-VIERNES</b>	1.392	1.575	3.040
<b>PROMEDIO SABADO-DOMINGO</b>	1.152	1.292	2.424
<b>PAGINAS / VISITAS</b>	1,92		
<b>DURACION MEDIA VISITAS</b>	0:01:18		
<b>DURACION MEDIA PAGINAS</b>	0:01:25		

### 2. Secciones (Nacional e Internacional)

	PAGINAS	%
<b>HOME</b>	26.303	29.65 %
<b>RESTO</b>	62.401	70.35 %

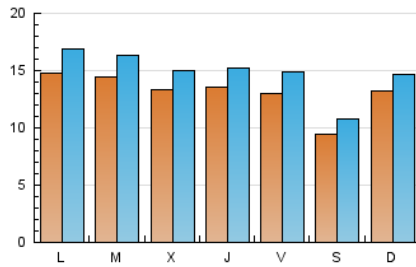
### 3. Por día del mes (Nacional e Internacional)

Día	N. únicos	Visitas	Páginas	Día	N. únicos	Visitas	Páginas	Día	N. únicos	Visitas	Páginas
1	2.720	2.922	4.824	11	1.333	1.477	2.593	21	1.088	1.230	2.200
2	1.793	2.012	4.225	12	1.136	1.277	2.735	22	1.013	1.161	2.323
3	1.438	1.630	2.971	13	1.229	1.390	3.232	23	1.340	1.562	3.051
4	1.039	1.174	2.140	14	923	1.058	2.226	24	1.746	1.960	3.761
5	1.130	1.270	2.241	15	1.125	1.268	2.872	25	1.625	1.815	3.280
6	1.200	1.351	2.501	16	1.264	1.419	3.296	26	1.984	2.203	3.839
7	861	961	1.677	17	1.320	1.532	3.398	27	1.469	1.698	3.027
8	849	963	1.803	18	1.346	1.547	3.056	28	909	1.044	1.933
9	1.771	1.988	3.600	19	1.190	1.335	2.796	29	878	1.017	1.960
10	1.509	1.665	2.953	20	1.312	1.502	2.892	30	1.236	1.442	2.849
								31	1.219	1.403	2.450

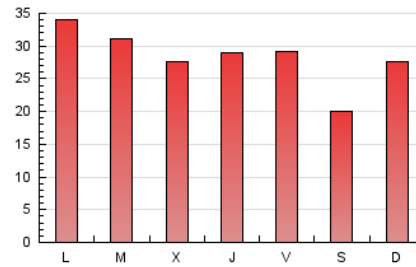
4. Gráficas (Nacional e Internacional)

4.1 Por día de la semana (promedio)

N. únicos / Visitas (x 100)



Páginas (x 100)

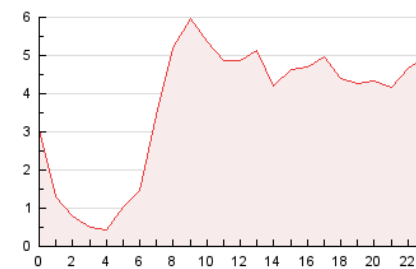


4.2 Por franja horaria (promedio)

Visitas\_ (x 1000)

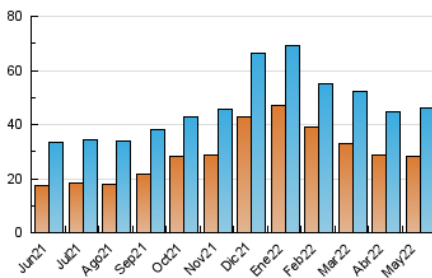


Páginas (x 1000)

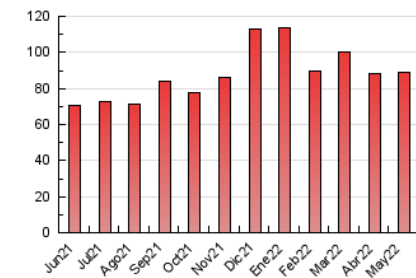


4.3 Por meses

N. únicos / Visitas (x 1000)



Páginas (x 1000)





## INFORMACION Y CONTROL DE PUBLICACIONES, S.A.

Velázquez, 46, 1º Drcha - Tel. 91 435 00 32 Fax 91 435 96 05 - 28001 - MADRID  
Av. Diagonal 497, 5a planta - Tel 93 439 24 18 Fax 93 419 25 34 - 08029 - BARCELONA

### Anexo - Tráfico Nacional

**Título:** LA TRIBUNA DE TALAVERA  
**URL Primaria:** https://www.latribunadetalavera.es  
**Editor:** Ceres Publicidad Digital, S.A.  
**Domicilio:** Avda. Castilla y León, 62  
**Ciudad:** 09006 BURGOS  
**Teléfono:** 94 725 22 56  
**Fax:** 94 727 72 19  
**E-mail:**  
**Clasificación:** Noticias e Información  
**Sub-Clasificación:** Noticias globales y actualidad

La Tribuna de Talavera.es

#### 1. Cifras totales y promedios (Nacional)

MES - AÑO	NAVEGADORES UNICOS	VISITAS	PAGINAS
Mayo - 2022	21.664	39.303	80.785
<b>PROMEDIO DIARIO</b>	<b>1.101</b>	<b>1.268</b>	<b>2.606</b>
<b>PROMEDIO LUNES-VIERNES</b>	<b>1.146</b>	<b>1.325</b>	<b>2.760</b>
<b>PROMEDIO SABADO-DOMINGO</b>	<b>993</b>	<b>1.129</b>	<b>2.230</b>
<b>PAGINAS / VISITAS</b>	<b>2,06</b>		
<b>DURACION MEDIA VISITAS</b>	<b>0:01:21</b>		
<b>DURACION MEDIA PAGINAS</b>	<b>0:01:17</b>		

#### 2. Secciones (Nacional)

	PAGINAS	%
<b>HOME</b>	25.963	32.14 %
<b>RESTO</b>	54.822	67.86 %

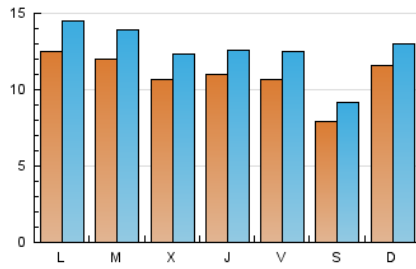
#### 3. Por día del mes (Nacional)

Día	N. únicos	Visitas	Páginas	Día	N. únicos	Visitas	Páginas	Día	N. únicos	Visitas	Páginas
1	2.567	2.764	4.640	11	1.012	1.152	2.244	21	917	1.055	1.989
2	1.581	1.791	3.958	12	876	1.012	2.431	22	848	988	2.102
3	1.232	1.419	2.739	13	992	1.152	2.974	23	1.085	1.303	2.762
4	821	951	1.900	14	785	919	2.055	24	1.491	1.702	3.465
5	880	1.017	1.970	15	959	1.099	2.672	25	1.356	1.543	2.984
6	982	1.132	2.257	16	1.022	1.172	2.996	26	1.710	1.924	3.527
7	698	796	1.482	17	1.092	1.300	3.141	27	1.230	1.458	2.757
8	684	791	1.598	18	1.089	1.286	2.749	28	757	890	1.756
9	1.528	1.743	3.334	19	941	1.083	2.523	29	725	860	1.780
10	1.213	1.365	2.630	20	1.072	1.260	2.610	30	1.020	1.222	2.602
								31	976	1.154	2.158

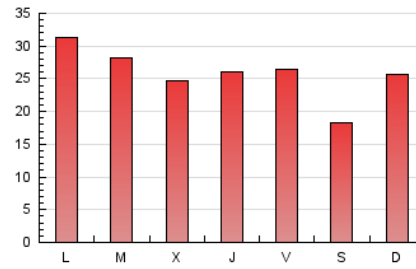
4. Gráficas (Nacional)

4.1 Por día de la semana (promedio)

N. únicos / Visitas (x 100)

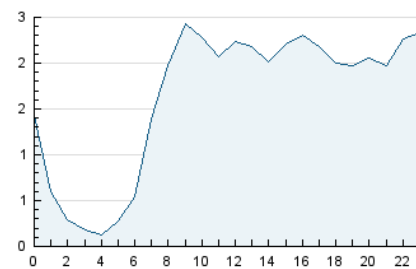


Páginas (x 100)

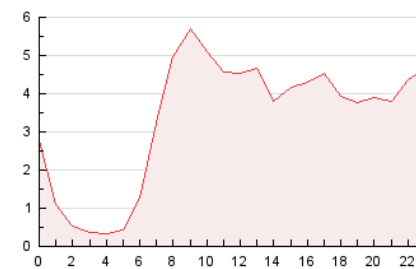


4.2 Por franja horaria (promedio)

Visitas\_ (x 1000)

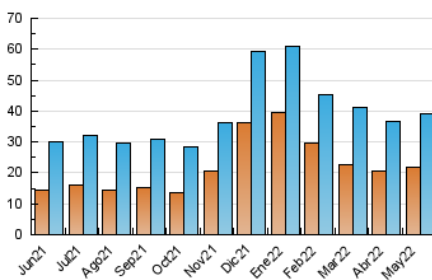


Páginas (x 1000)

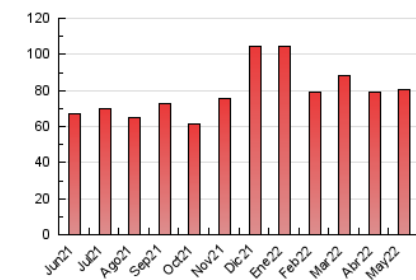


4.3 Por meses

N. únicos / Visitas (x 1000)



Páginas (x 1000)



## 5. Observaciones

Este Medio Electrónico de Comunicación ha sido medido por la herramienta Google Analytics de Google

## 6. Definiciones básicas (Para más información ver Normas Técnicas para el Control de los Medios Electrónicos de Comunicación)

### Página Vista:

Conjunto de ficheros enviado a un usuario como resultado de una petición del mismo recibida por el servidor. Cuando la página está formada por varios marcos (frames), el conjunto de los mismos tendrá, a efectos de cómputo, la consideración de una página unitaria.

### Visita:

Una secuencia ininterrumpida de páginas servidas a un usuario válido. Si dicho usuario no realiza peticiones de páginas en un periodo de tiempo (30 min) la siguiente petición constituirá el inicio de una nueva visita.

### Navegador Único:

Total de combinaciones únicas de una dirección IP y un identificador adicional. Los medios pueden utilizar cookies o el Identificador de Alta de registro.

### Duración Página Vista:

Tiempo acumulado en segundos de todas las páginas vistas (en visitas de dos o más páginas vistas), dividido por el número total de páginas vistas.

### Duración Visita:

Tiempo en segundos de todas las visitas de dos o más páginas vistas, dividido por el número total de visitas de dos o más páginas vistas.

### Tráfico nacional:

Audiencia/difusión correspondiente a España medida en base a los datos de las direcciones IP registradas por el sistema de medición.

## 7. Opinión

De OJDinteractiva, la división de INFORMACIÓN Y CONTROL DE PUBLICACIONES S.A.:

Hemos examinado la información facilitada por el editor del medio electrónico para el periodo que comprende la presente certificación.

Nuestro examen se ha realizado de acuerdo con las normas y procedimientos establecidos en las Normas Técnicas para el Control de los Medios Electrónicos de Comunicación.

En nuestra opinión, la presente certificación presenta razonablemente la difusión/audiencia registrada por este canal.

### ADVERTENCIA:

El trabajo de OJDinteractiva, la división de INFORMACIÓN Y CONTROL DE PUBLICACIONES S.A (INTROL) se limita a la realización de pruebas para la revisión de los datos de recuento suministrados por el editor con la finalidad de expresar una opinión sobre la razonabilidad de dichos datos de acuerdo con las Normas Técnicas para el control de los MEC. Por tanto, INTROL no acepta responsabilidad alguna por las inexactitudes o errores que puedan existir en los datos de recuento. Tampoco acepta ninguna responsabilidad por la falsedad en los datos de recuento recibidos del editor, ni por otros datos de medición que no están incluidos en el análisis.

Junio - 2022

OJDinteractiva