



## INFORMACION Y CONTROL DE PUBLICACIONES, S.A.

Velázquez, 46, 1º Drcha - Tel. 91 435 00 32 Fax 91 435 96 05 - 28001 - MADRID  
 Entença, 218 Entr. 7 - Tel 93 439 24 18 Fax 93 419 25 34 - 08029 - BARCELONA

**Título:** LA TRIBUNA DE TOLEDO  
**URL Primaria:** http://www.latribunadetoledo.es  
**Editor:** Ceres Comunicación Gráfica, S.A.U.  
**Domicilio:** Avda. Castilla y León, 62  
**Ciudad:** 09006 BURGOS  
**Teléfono:** 94 725 22 56  
**Fax:** 94 727 72 19  
**E-mail:**  
**Clasificación:** Noticias e Información  
**Sub-Clasificación:** Noticias globales y actualidad

La Tribuna de Toledo.es

### 1. Cifras totales y promedios (Nacional e Internacional)

MES - AÑO	NAVEGADORES UNICOS	VISITAS	PAGINAS
Diciembre - 2019	167.093	289.918	511.569
<b>PROMEDIO DIARIO</b>	<b>8.268</b>	<b>9.352</b>	<b>16.502</b>
<b>PROMEDIO LUNES-VIERNES</b>	8.338	9.412	16.608
<b>PROMEDIO SABADO-DOMINGO</b>	8.097	9.205	16.245
<b>PAGINAS / VISITAS</b>	1,76		
<b>DURACION MEDIA VISITAS</b>	0:01:12		
<b>DURACION MEDIA PAGINAS</b>	0:01:34		

### 2. Secciones (Nacional e Internacional)

	PAGINAS	%
<b>HOME</b>	129.237	25.26 %
<b>RESTO</b>	382.332	74.74 %

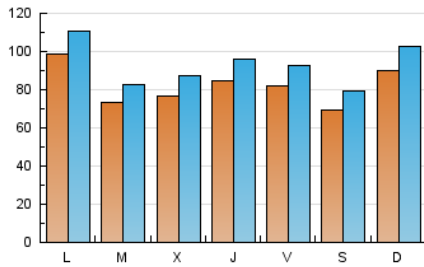
### 3. Por día del mes (Nacional e Internacional)

Día	N. únicos	Visitas	Páginas	Día	N. únicos	Visitas	Páginas	Día	N. únicos	Visitas	Páginas
1	7.939	9.040	15.910	11	10.184	11.598	20.084	21	8.854	10.282	19.504
2	11.323	12.551	21.910	12	9.615	10.948	18.422	22	12.191	14.126	24.598
3	8.583	9.620	16.888	13	9.555	10.652	17.857	23	7.675	8.812	15.393
4	7.551	8.656	15.464	14	6.441	7.266	12.518	24	4.636	5.264	9.856
5	8.107	9.091	16.674	15	8.199	9.327	16.266	25	4.473	5.271	9.778
6	7.178	8.234	15.267	16	9.885	11.049	18.895	26	7.949	8.912	15.445
7	6.843	7.684	13.047	17	8.746	9.811	17.271	27	7.973	8.945	15.925
8	8.427	9.452	16.366	18	8.472	9.441	16.536	28	5.615	6.413	12.913
9	10.876	12.241	22.376	19	8.277	9.503	18.463	29	8.360	9.258	15.082
10	9.250	10.357	17.880	20	8.184	9.320	17.158	30	9.582	10.623	16.630
								31	5.367	6.171	11.193

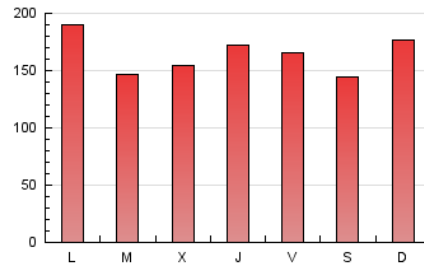
4. Gráficas (Nacional e Internacional)

4.1 Por día de la semana (promedio)

N. únicos / Visitas (x 100)

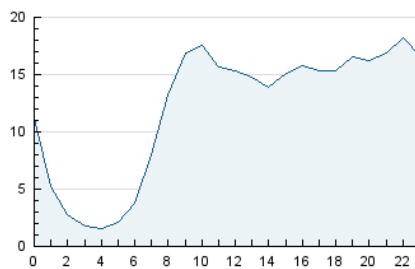


Páginas (x 100)

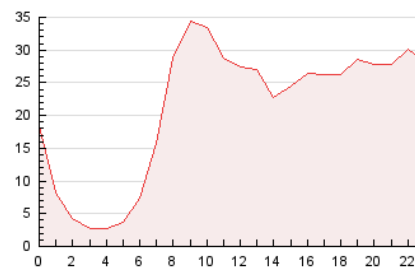


4.2 Por franja horaria (promedio)

Visitas (x 1000)

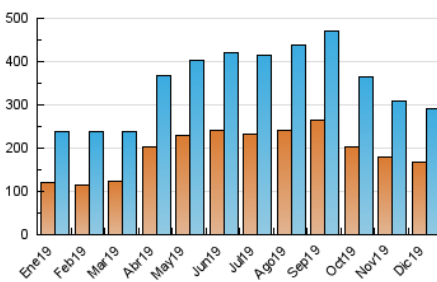


Páginas (x 1000)

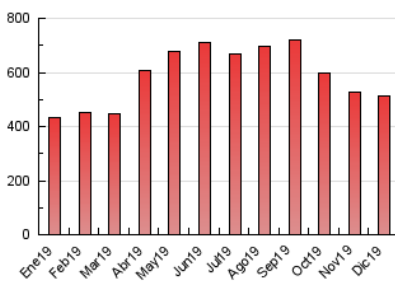


4.3 Por meses

N. únicos / Visitas (x 1000)



Páginas (x 1000)





## INFORMACION Y CONTROL DE PUBLICACIONES, S.A.

Velázquez, 46, 1º Drcha - Tel. 91 435 00 32 Fax 91 435 96 05 - 28001 - MADRID  
 Entença, 218 Entr. 7 - Tel 93 439 24 18 Fax 93 419 25 34 - 08029 - BARCELONA

### Anexo - Tráfico Nacional

**Título:** LA TRIBUNA DE TOLEDO  
**URL Primaria:** http://www.latribunadetoledo.es  
**Editor:** Ceres Comunicación Gráfica, S.A.U.  
**Domicilio:** Avda. Castilla y León, 62  
**Ciudad:** 09006 BURGOS  
**Teléfono:** 94 725 22 56  
**Fax:** 94 727 72 19  
**E-mail:**  
**Clasificación:** Noticias e Información  
**Sub-Clasificación:** Noticias globales y actualidad

La Tribuna de Toledo.es

#### 1. Cifras totales y promedios (Nacional)

MES - AÑO	NAVEGADORES UNICOS	VISITAS	PAGINAS
Diciembre - 2019	148.753	270.362	488.843
<b>PROMEDIO DIARIO</b>	<b>7.652</b>	<b>8.721</b>	<b>15.769</b>
<b>PROMEDIO LUNES-VIERNES</b>	<b>7.706</b>	<b>8.761</b>	<b>15.851</b>
<b>PROMEDIO SABADO-DOMINGO</b>	<b>7.520</b>	<b>8.623</b>	<b>15.568</b>
<b>PAGINAS / VISITAS</b>	<b>1,81</b>		
<b>DURACION MEDIA VISITAS</b>		<b>0:01:16</b>	
<b>DURACION MEDIA PAGINAS</b>		<b>0:01:34</b>	

#### 2. Secciones (Nacional)

	PAGINAS	%
<b>HOME</b>	126.666	25.91 %
<b>RESTO</b>	362.177	74.09 %

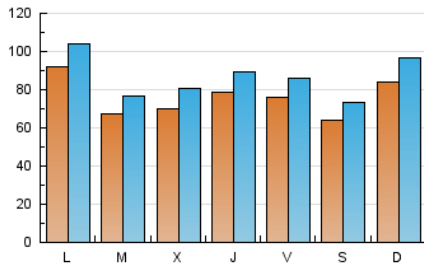
#### 3. Por día del mes (Nacional)

Día	N. únicos	Visitas	Páginas	Día	N. únicos	Visitas	Páginas	Día	N. únicos	Visitas	Páginas
1	7.445	8.515	15.262	11	9.356	10.786	19.132	21	8.222	9.633	18.779
2	10.577	11.826	21.038	12	8.847	10.171	17.539	22	11.495	13.432	23.787
3	7.988	8.944	16.094	13	8.845	9.896	17.013	23	7.048	8.183	14.690
4	6.910	7.997	14.689	14	5.768	6.632	11.791	24	4.251	4.869	9.395
5	7.464	8.433	15.900	15	7.548	8.649	15.495	25	4.123	4.907	9.357
6	6.694	7.721	14.588	16	9.185	10.363	18.080	26	7.399	8.341	14.764
7	6.351	7.202	12.492	17	8.074	9.127	16.516	27	7.329	8.287	15.178
8	7.858	8.883	15.651	18	7.721	8.675	15.650	28	5.189	5.972	12.390
9	10.171	11.488	21.509	19	7.626	8.796	17.672	29	7.808	8.693	14.469
10	8.433	9.519	16.912	20	7.500	8.627	16.388	30	9.007	10.022	15.961
								31	4.980	5.773	10.662

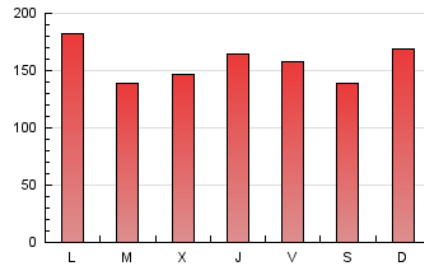
4. Gráficas (Nacional)

4.1 Por día de la semana (promedio)

N. únicos / Visitas (x 100)

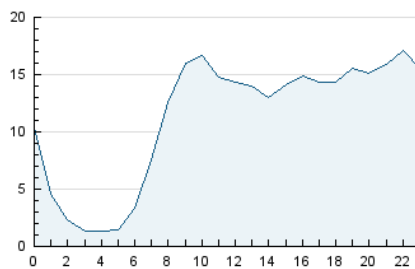


Páginas (x 100)

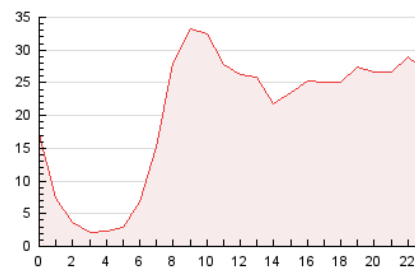


4.2 Por franja horaria (promedio)

Visitas (x 1000)

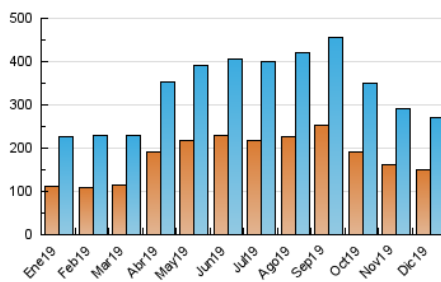


Páginas (x 1000)

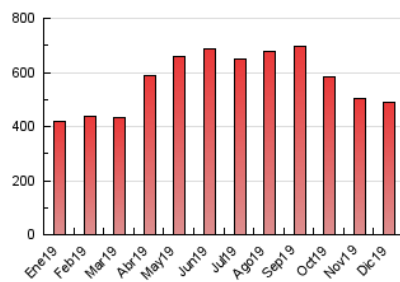


4.3 Por meses

N. únicos / Visitas (x 1000)



Páginas (x 1000)



## 5. Observaciones

Este Medio Electrónico de Comunicación ha sido medido por la herramienta Google Analytics de Google

## 6. Definiciones básicas (Para más información ver Normas Técnicas para el Control de los Medios Electrónicos de Comunicación)

### Página Vista:

Conjunto de ficheros enviado a un usuario como resultado de una petición del mismo recibida por el servidor. Cuando la página está formada por varios marcos (frames), el conjunto de los mismos tendrá, a efectos de cómputo, la consideración de una página unitaria.

### Visita:

Una secuencia ininterrumpida de páginas servidas a un usuario válido. Si dicho usuario no realiza peticiones de páginas en un periodo de tiempo (30 min) la siguiente petición constituirá el inicio de una nueva visita.

### Navegador Único:

Total de combinaciones únicas de una dirección IP y un identificador adicional. Los medios pueden utilizar cookies o el Identificador de Alta de registro.

### Duración Página Vista:

Tiempo acumulado en segundos de todas las páginas vistas (en visitas de dos o más páginas vistas), dividido por el número total de páginas vistas.

### Duración Visita:

Tiempo en segundos de todas las visitas de dos o más páginas vistas, dividido por el número total de visitas de dos o más páginas vistas.

### Tráfico nacional:

Audiencia/difusión correspondiente a España medida en base a los datos de las direcciones IP registradas por el sistema de medición.

## 7. Opinión

De OJDinteractiva, la división de INFORMACIÓN Y CONTROL DE PUBLICACIONES S.A.:

Hemos examinado la información facilitada por el editor del medio electrónico para el periodo que comprende la presente certificación.

Nuestro examen se ha realizado de acuerdo con las normas y procedimientos establecidos en las Normas Técnicas para el Control de los Medios Electrónicos de Comunicación.

En nuestra opinión, la presente acta presenta razonablemente la difusión/audiencia registrada por este medio electrónico.

### ADVERTENCIA:

El trabajo de OJDinteractiva, la división de INFORMACIÓN Y CONTROL DE PUBLICACIONES S.A (INTROL) se limita a la realización de pruebas para la revisión de los datos de recuento suministrados por el editor con la finalidad de expresar una opinión sobre la razonabilidad de dichos datos de acuerdo con las Normas Técnicas para el control de los MEC.

Por tanto, INTROL no acepta responsabilidad alguna por las inexactitudes o errores que puedan existir en los datos de recuento. Tampoco acepta ninguna responsabilidad por la falsedad en los datos de recuento recibidos del editor, ni por otros datos de medición que no están incluidos en el análisis.

- 2019

OJDinteractiva