



## INFORMACION Y CONTROL DE PUBLICACIONES, S.A.

Velázquez, 46, 1º Drcha - Tel. 91 435 00 32 Fax 91 435 96 05 - 28001 - MADRID  
 Entença, 218 Entr. 7 - Tel 93 439 24 18 Fax 93 419 25 34 - 08029 - BARCELONA

**Título:** LA TRIBUNA DE TOLEDO  
**URL Primaria:** https://www.latribunadetoledo.es  
**Editor:** Ceres Publicidad Digital, S.A.  
**Domicilio:** Avda. Castilla y León, 62  
**Ciudad:** 09006 BURGOS  
**Teléfono:** 94 725 22 56  
**Fax:** 94 727 72 19  
**E-mail:**  
**Clasificación:** Noticias e Información  
**Sub-Clasificación:** Noticias globales y actualidad

La Tribuna de Toledo.es

### 1. Cifras totales y promedios (Nacional e Internacional)

MES - AÑO	NAVEGADORES UNICOS	VISITAS	PAGINAS
Junio - 2021	215.257	443.780	923.605
<b>PROMEDIO DIARIO</b>	<b>12.311</b>	<b>14.793</b>	<b>30.787</b>
<b>PROMEDIO LUNES-VIERNES</b>	12.905	15.537	32.632
<b>PROMEDIO SABADO-DOMINGO</b>	10.677	12.747	25.713
<b>PAGINAS / VISITAS</b>	2,08		
<b>DURACION MEDIA VISITAS</b>	0:01:17		
<b>DURACION MEDIA PAGINAS</b>	0:01:12		

### 2. Secciones (Nacional e Internacional)

	PAGINAS	%
<b>HOME</b>	246.715	26.71 %
<b>RESTO</b>	676.890	73.29 %

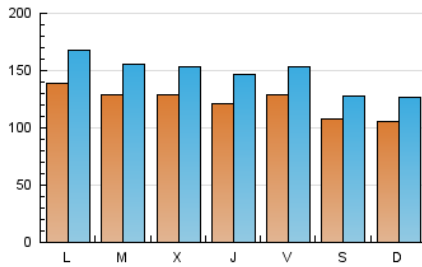
### 3. Por día del mes (Nacional e Internacional)

Día	N. únicos	Visitas	Páginas	Día	N. únicos	Visitas	Páginas	Día	N. únicos	Visitas	Páginas
1	12.381	15.216	32.366	11	11.431	14.067	30.706	21	13.090	15.785	30.820
2	11.722	14.104	29.967	12	9.914	11.873	23.977	22	15.516	18.192	35.278
3	11.277	13.874	32.401	13	9.511	11.568	23.066	23	13.585	15.937	31.729
4	10.731	12.932	34.258	14	10.431	12.998	29.263	24	12.593	15.098	30.439
5	9.028	10.920	24.397	15	10.783	13.247	28.111	25	18.663	21.425	40.200
6	9.469	11.334	24.859	16	12.688	15.414	33.337	26	17.345	19.764	36.117
7	17.469	20.858	46.723	17	12.309	14.995	30.768	27	13.988	16.563	33.123
8	13.920	16.810	36.203	18	10.509	12.867	25.751	28	14.637	17.434	34.755
9	13.632	16.099	32.097	19	6.924	8.533	17.089	29	11.622	14.225	29.863
10	12.261	14.849	30.926	20	9.236	11.417	23.079	30	12.669	15.382	31.937

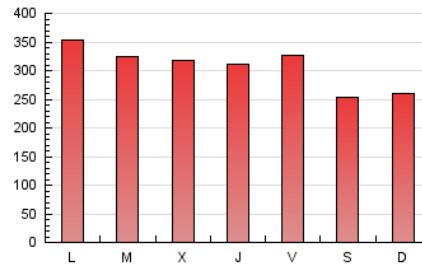
4. Gráficas (Nacional e Internacional)

4.1 Por día de la semana (promedio)

N. únicos / Visitas (x 100)

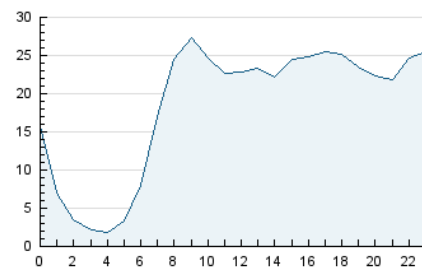


Páginas (x 100)

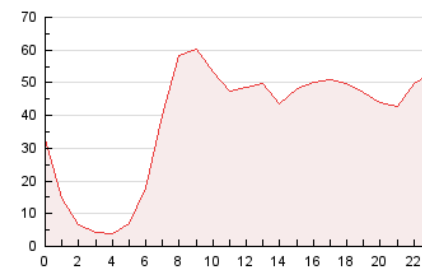


4.2 Por franja horaria (promedio)

Visitas (x 1000)

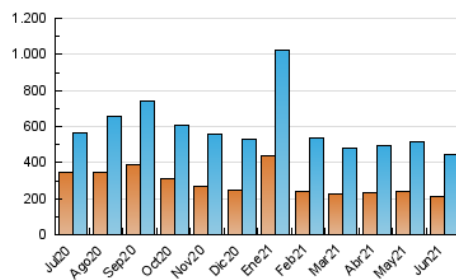


Páginas (x 1000)

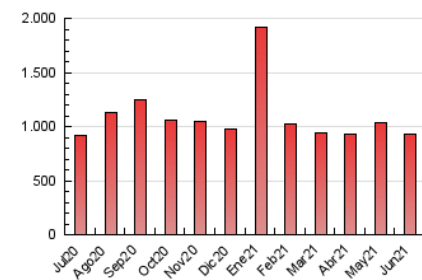


4.3 Por meses

N. únicos / Visitas (x 1000)



Páginas (x 1000)





## INFORMACION Y CONTROL DE PUBLICACIONES, S.A.

Velázquez, 46, 1º Drcha - Tel. 91 435 00 32 Fax 91 435 96 05 - 28001 - MADRID  
 Entença, 218 Entr. 7 - Tel 93 439 24 18 Fax 93 419 25 34 - 08029 - BARCELONA

### Anexo - Tráfico Nacional

**Título:** LA TRIBUNA DE TOLEDO  
**URL Primaria:** https://www.latribunadetoledo.es  
**Editor:** Ceres Publicidad Digital, S.A.  
**Domicilio:** Avda. Castilla y León, 62  
**Ciudad:** 09006 BURGOS  
**Teléfono:** 94 725 22 56  
**Fax:** 94 727 72 19  
**E-mail:**  
**Clasificación:** Noticias e Información  
**Sub-Clasificación:** Noticias globales y actualidad

La Tribuna de Toledo.es

#### 1. Cifras totales y promedios (Nacional)

MES - AÑO	NAVEGADORES UNICOS	VISITAS	PAGINAS
Junio - 2021	192.393	419.700	891.386
<b>PROMEDIO DIARIO</b>	<b>11.527</b>	<b>13.990</b>	<b>29.713</b>
<b>PROMEDIO LUNES-VIERNES</b>	<b>12.094</b>	<b>14.710</b>	<b>31.527</b>
<b>PROMEDIO SABADO-DOMINGO</b>	<b>9.967</b>	<b>12.009</b>	<b>24.724</b>
<b>PAGINAS / VISITAS</b>	<b>2,12</b>		
<b>DURACION MEDIA VISITAS</b>	<b>0:01:21</b>		
<b>DURACION MEDIA PAGINAS</b>	<b>0:01:12</b>		

#### 2. Secciones (Nacional)

	PAGINAS	%
<b>HOME</b>	244.405	27.42 %
<b>RESTO</b>	646.981	72.58 %

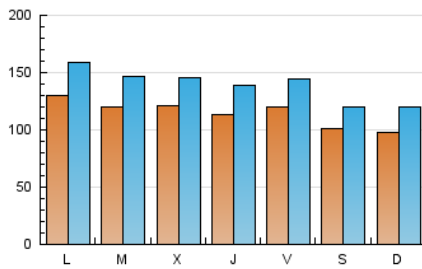
#### 3. Por día del mes (Nacional)

Día	N. únicos	Visitas	Páginas	Día	N. únicos	Visitas	Páginas	Día	N. únicos	Visitas	Páginas
1	11.574	14.392	31.249	11	10.596	13.194	29.537	21	12.250	14.925	29.752
2	10.893	13.289	28.833	12	9.032	10.972	22.932	22	14.665	17.326	34.176
3	10.535	13.155	31.344	13	8.980	10.991	22.265	23	12.764	15.094	30.632
4	9.982	12.161	33.008	14	9.660	12.190	28.183	24	11.809	14.304	29.450
5	8.487	10.337	23.568	15	10.054	12.501	27.083	25	17.757	20.544	38.939
6	8.945	10.788	24.099	16	11.828	14.547	32.218	26	16.404	18.752	34.532
7	16.420	19.835	45.342	17	11.496	14.183	29.745	27	13.229	15.790	32.026
8	13.077	15.908	35.006	18	9.750	12.074	24.768	28	13.810	16.599	33.662
9	12.842	15.263	31.006	19	6.510	8.101	16.527	29	10.852	13.389	28.766
10	11.465	14.054	29.856	20	8.151	10.342	21.844	30	11.992	14.700	31.038

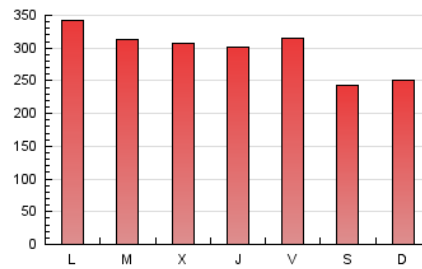
4. Gráficas (Nacional)

4.1 Por día de la semana (promedio)

N. únicos / Visitas (x 100)

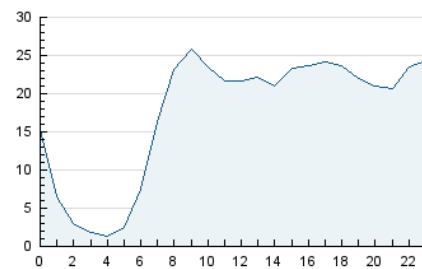


Páginas (x 100)

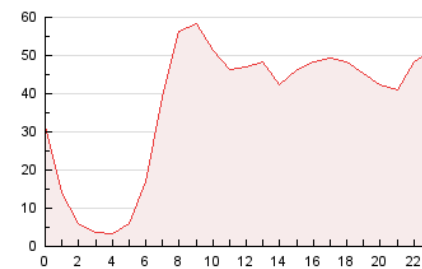


4.2 Por franja horaria (promedio)

Visitas (x 1000)

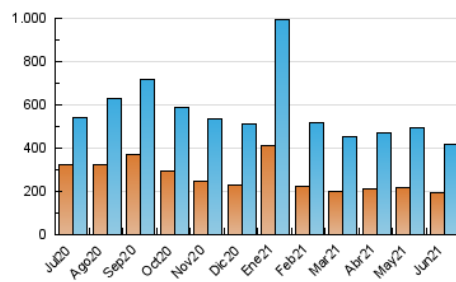


Páginas (x 1000)

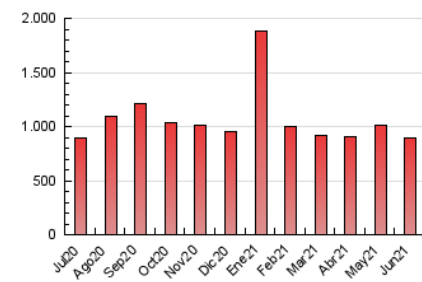


4.3 Por meses

N. únicos / Visitas (x 1000)



Páginas (x 1000)



## 5. Observaciones

Este Medio Electrónico de Comunicación ha sido medido por la herramienta Google Analytics de Google

## 6. Definiciones básicas (Para más información ver Normas Técnicas para el Control de los Medios Electrónicos de Comunicación)

### Página Vista:

Conjunto de ficheros enviado a un usuario como resultado de una petición del mismo recibida por el servidor. Cuando la página está formada por varios marcos (frames), el conjunto de los mismos tendrá, a efectos de cómputo, la consideración de una página unitaria.

### Visita:

Una secuencia ininterrumpida de páginas servidas a un usuario válido. Si dicho usuario no realiza peticiones de páginas en un periodo de tiempo (30 min) la siguiente petición constituirá el inicio de una nueva visita.

### Navegador Único:

Total de combinaciones únicas de una dirección IP y un identificador adicional. Los medios pueden utilizar cookies o el Identificador de Alta de registro.

### Duración Página Vista:

Tiempo acumulado en segundos de todas las páginas vistas (en visitas de dos o más páginas vistas), dividido por el número total de páginas vistas.

### Duración Visita:

Tiempo en segundos de todas las visitas de dos o más páginas vistas, dividido por el número total de visitas de dos o más páginas vistas.

### Tráfico nacional:

Audiencia/difusión correspondiente a España medida en base a los datos de las direcciones IP registradas por el sistema de medición.

## 7. Opinión

De OJDinteractiva, la división de INFORMACIÓN Y CONTROL DE PUBLICACIONES S.A.:

Hemos examinado la información facilitada por el editor del medio electrónico para el periodo que comprende la presente certificación.

Nuestro examen se ha realizado de acuerdo con las normas y procedimientos establecidos en las Normas Técnicas para el Control de los Medios Electrónicos de Comunicación.

En nuestra opinión, la presente acta presenta razonablemente la difusión/audiencia registrada por este medio electrónico.

### ADVERTENCIA:

El trabajo de OJDinteractiva, la división de INFORMACIÓN Y CONTROL DE PUBLICACIONES S.A (INTROL) se limita a la realización de pruebas para la revisión de los datos de recuento suministrados por el editor con la finalidad de expresar una opinión sobre la razonabilidad de dichos datos de acuerdo con las Normas Técnicas para el control de los MEC.

Por tanto, INTROL no acepta responsabilidad alguna por las inexactitudes o errores que puedan existir en los datos de recuento. Tampoco acepta ninguna responsabilidad por la falsedad en los datos de recuento recibidos del editor, ni por otros datos de medición que no están incluidos en el análisis.

Julio - 2021

OJDinteractiva