



## INFORMACION Y CONTROL DE PUBLICACIONES, S.A.

Velázquez, 46, 1ª Drcha - Tel. 91 435 00 32 Fax 91 435 96 05 - 28001 - MADRID  
Av. Diagonal 497, 5a planta - Tel 93 439 24 18 Fax 93 419 25 34 - 08029 - BARCELONA

**Título:** LA TRIBUNA DE TOLEDO  
**URL Primaria:** https://www.latribunadetoledo.es  
**Editor:** Sumando TV y WEB, S.A.U.  
**Domicilio:** Polígono Industrial Plazaola Aizoain Manz, C 18  
**Ciudad:** 31195 BERRIOPLANO  
**Teléfono:** 947268375  
**Fax:** 94 727 72 19  
**E-mail:**  
**Clasificación:** Noticias e Información  
**Sub-Clasificación:** Noticias globales y actualidad

La Tribuna de Toledo.es

### 1. Cifras totales y promedios (Nacional e Internacional)

MES - AÑO	NAVEGADORES UNICOS	VISITAS	PAGINAS
Marzo - 2026	340.093	744.858	1.383.874
<b>PROMEDIO DIARIO</b>	<b>20.326</b>	<b>23.944</b>	<b>44.641</b>
<b>PROMEDIO LUNES-VIERNES</b>	21.666	25.550	48.109
<b>PROMEDIO SABADO-DOMINGO</b>	17.052	20.018	36.163
<b>PAGINAS / VISITAS</b>	1,86		
<b>DURACION MEDIA VISITAS</b>	0:01:32		
<b>TIEMPO INTERACCIÓN MEDIO</b>	0:01:26		

### 2. Secciones (Nacional e Internacional)

	PAGINAS	%
<b>HOME</b>	275.942	19.94 %
<b>RESTO</b>	1.107.932	80.06 %

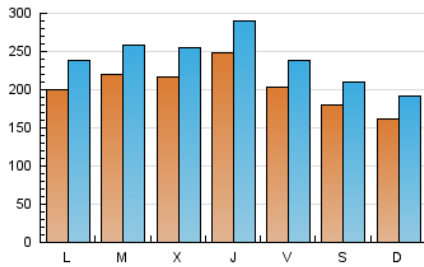
### 3. Por día del mes (Nacional e Internacional)

Día	N. únicos	Visitas	Páginas	Día	N. únicos	Visitas	Páginas	Día	N. únicos	Visitas	Páginas
<b>1</b>	14.456	16.502	32.260	<b>11</b>	21.862	25.755	47.902	<b>21</b>	18.240	20.650	35.789
<b>2</b>	16.366	20.062	38.555	<b>12</b>	20.400	23.977	46.257	<b>22</b>	16.749	19.726	33.493
<b>3</b>	19.960	23.838	55.870	<b>13</b>	21.676	25.496	47.431	<b>23</b>	22.739	25.864	47.173
<b>4</b>	17.718	21.454	45.272	<b>14</b>	15.873	17.859	34.778	<b>24</b>	20.587	23.819	43.615
<b>5</b>	20.318	24.216	47.063	<b>15</b>	16.143	18.963	35.722	<b>25</b>	27.092	31.505	53.196
<b>6</b>	17.121	20.631	38.555	<b>16</b>	21.024	25.127	46.588	<b>26</b>	29.096	33.196	55.960
<b>7</b>	20.137	24.457	42.722	<b>17</b>	18.149	21.669	40.919	<b>27</b>	20.489	23.813	42.526
<b>8</b>	19.373	23.145	42.961	<b>18</b>	19.710	23.521	43.802	<b>28</b>	17.988	21.191	36.486
<b>9</b>	19.616	23.620	46.761	<b>19</b>	29.347	34.561	62.132	<b>29</b>	14.509	17.665	31.258
<b>10</b>	28.887	34.295	60.218	<b>20</b>	22.036	25.662	47.312	<b>30</b>	20.305	24.145	47.444
								<b>31</b>	22.147	25.869	53.854

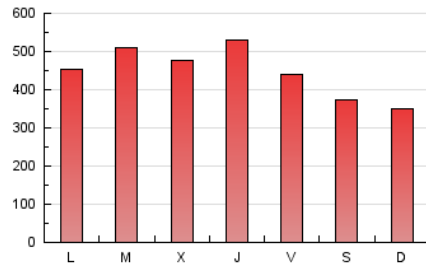
### 4. Gráficas (Nacional e Internacional)

#### 4.1 Por día de la semana (promedio)

N. únicos / Visitas (x 100)

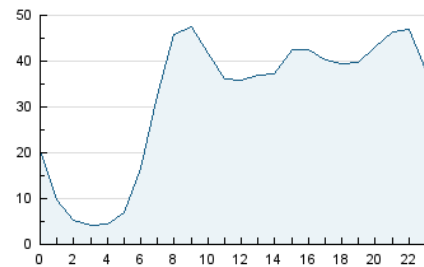


Páginas (x 100)

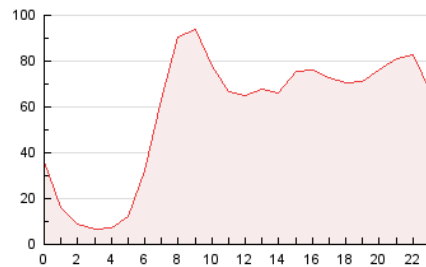


#### 4.2 Por franja horaria (promedio)

Visitas\_ (x 1000)

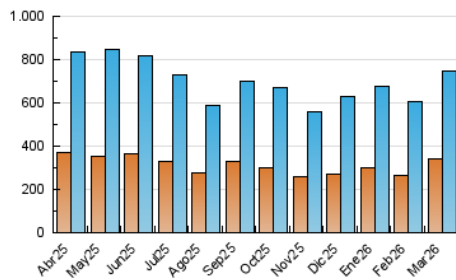


Páginas (x 1000)

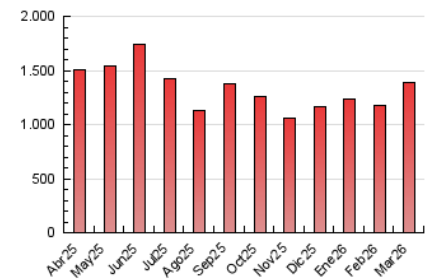


#### 4.3 Por meses

N. únicos / Visitas (x 1000)



Páginas (x 1000)





## INFORMACION Y CONTROL DE PUBLICACIONES, S.A.

Velázquez, 46, 1ª Drcha - Tel. 91 435 00 32 Fax 91 435 96 05 - 28001 - MADRID  
Av. Diagonal 497, 5a planta - Tel 93 439 24 18 Fax 93 419 25 34 - 08029 - BARCELONA

### Anexo - Tráfico Nacional

**Título:** LA TRIBUNA DE TOLEDO  
**URL Primaria:** https://www.latribunadetoledo.es  
**Editor:** Sumando TV y WEB, S.A.U.  
**Domicilio:** Polígono Industrial Plazaola Aizoain Manz, C 18  
**Ciudad:** 31195 BERRIOPLANO  
**Teléfono:** 947268375  
**Fax:** 94 727 72 19  
**E-mail:**  
**Clasificación:** Noticias e Información  
**Sub-Clasificación:** Noticias globales y actualidad

La Tribuna de Toledo.es

#### 1. Cifras totales y promedios (Nacional)

MES - AÑO	NAVEGADORES UNICOS	VISITAS	PAGINAS
Marzo - 2026	317.054	722.344	1.353.355
<b>PROMEDIO DIARIO</b>	<b>19.535</b>	<b>23.148</b>	<b>43.657</b>
<b>PROMEDIO LUNES-VIERNES</b>	20.903	24.766	47.128
<b>PROMEDIO SABADO-DOMINGO</b>	16.190	19.191	35.172
<b>PAGINAS / VISITAS</b>	1,89		
<b>DURACION MEDIA VISITAS</b>	0:01:35		
<b>TIEMPO INTERACCIÓN MEDIO</b>	0:01:32		

#### 2. Secciones (Nacional)

	PAGINAS	%
<b>HOME</b>	273.572	20.21 %
<b>RESTO</b>	1.079.783	79.79 %

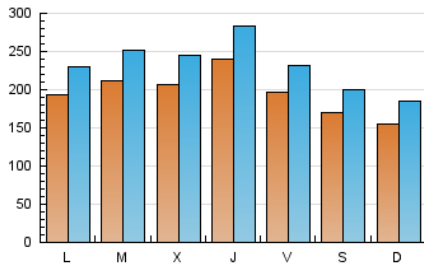
#### 3. Por día del mes (Nacional)

Día	N. únicos	Visitas	Páginas	Día	N. únicos	Visitas	Páginas	Día	N. únicos	Visitas	Páginas
<b>1</b>	14.094	16.247	31.816	<b>11</b>	21.592	25.403	47.506	<b>21</b>	15.556	18.126	32.948
<b>2</b>	15.897	19.669	37.877	<b>12</b>	19.966	23.599	45.677	<b>22</b>	15.192	18.230	31.851
<b>3</b>	19.449	23.185	55.042	<b>13</b>	21.180	24.980	46.707	<b>23</b>	21.348	24.254	45.578
<b>4</b>	17.262	21.033	44.487	<b>14</b>	15.292	17.331	34.009	<b>24</b>	19.042	22.225	41.847
<b>5</b>	19.798	23.677	46.316	<b>15</b>	15.615	18.446	35.032	<b>25</b>	26.161	30.423	52.042
<b>6</b>	16.699	20.144	37.856	<b>16</b>	20.455	24.486	45.762	<b>26</b>	28.179	32.303	54.860
<b>7</b>	19.835	24.235	42.330	<b>17</b>	17.488	21.087	40.075	<b>27</b>	19.424	22.755	41.233
<b>8</b>	19.006	22.653	42.373	<b>18</b>	17.726	21.283	41.582	<b>28</b>	17.312	20.495	35.731
<b>9</b>	19.164	23.156	45.999	<b>19</b>	28.268	33.614	60.857	<b>29</b>	13.811	16.956	30.454
<b>10</b>	28.581	33.957	59.738	<b>20</b>	21.339	25.080	46.420	<b>30</b>	19.452	23.446	46.469
								<b>31</b>	21.400	25.096	52.881

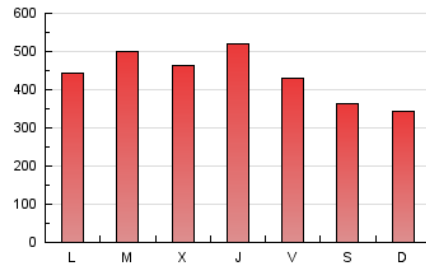
#### 4. Gráficas (Nacional)

##### 4.1 Por día de la semana (promedio)

N. únicos / Visitas (x 100)

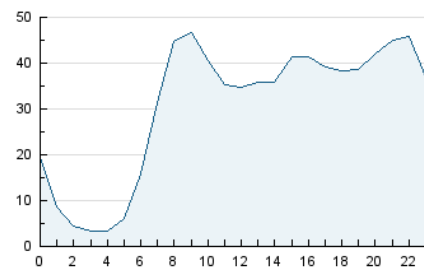


Páginas (x 100)

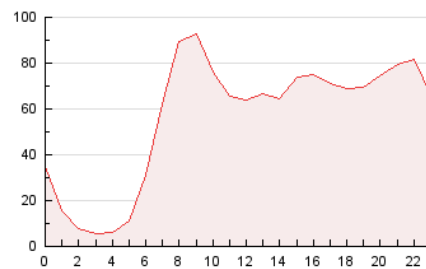


##### 4.2 Por franja horaria (promedio)

Visitas\_ (x 1000)

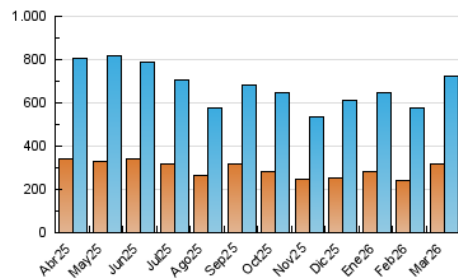


Páginas (x 1000)

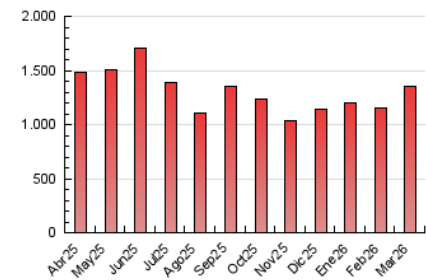


##### 4.3 Por meses

N. únicos / Visitas (x 1000)



Páginas (x 1000)



## 5. Observaciones

Este Medio Electrónico de Comunicación ha sido medido por la herramienta Google Analytics de Google (GA4).

## 6. Definiciones básicas (Para más información ver Normas Técnicas para el Control de los Medios Electrónicos de Comunicación)

### Página Vista:

Conjunto de ficheros enviado a un usuario como resultado de una petición del mismo recibida por el servidor. Cuando la página está formada por varios marcos (frames), el conjunto de los mismos tendrá, a efectos de cómputo, la consideración de una página unitaria.

### Visita:

Una secuencia ininterrumpida de páginas servidas a un usuario válido. Si dicho usuario no realiza peticiones de páginas en un periodo de tiempo (30 min) la siguiente petición constituirá el inicio de una nueva visita.

### Navegador Único:

Total de combinaciones únicas de una dirección IP y un identificador adicional. Los medios pueden utilizar cookies o el Identificador de Alta de registro.

### Duración Página Vista:

Tiempo acumulado en segundos de todas las páginas vistas (en visitas de dos o más páginas vistas), dividido por el número total de páginas vistas.

### Duración Visita:

Tiempo en segundos de todas las visitas de dos o más páginas vistas, dividido por el número total de visitas de dos o más páginas vistas.

### Tráfico nacional:

Audiencia/difusión correspondiente a España medida en base a los datos de las direcciones IP registradas por el sistema de medición.

## 7. Opinión

De OJDinteractiva, la división de INFORMACIÓN Y CONTROL DE PUBLICACIONES S.A.:

Hemos examinado la información facilitada por el editor del medio electrónico para el periodo que comprende la presente certificación.

Nuestro examen se ha realizado de acuerdo con las normas y procedimientos establecidos en las Normas Técnicas para el Control de los Medios Electrónicos de Comunicación.

En nuestra opinión, la presente acta presenta razonablemente la difusión/audiencia registrada por este medio electrónico.

### ADVERTENCIA:

El trabajo de OJDinteractiva, la división de INFORMACIÓN Y CONTROL DE PUBLICACIONES S.A (INTROL) se limita a la realización de pruebas para la revisión de los datos de recuento suministrados por el editor con la finalidad de expresar una opinión sobre la razonabilidad de dichos datos de acuerdo con las Normas Técnicas para el control de los MEC.

Por tanto, INTROL no acepta responsabilidad alguna por las inexactitudes o errores que puedan existir en los datos de recuento. Tampoco acepta ninguna responsabilidad por la falsedad en los datos de recuento recibidos del editor, ni por otros datos de medición que no están incluidos en el análisis.

Abril - 2026

OJDinteractiva