



## INFORMACION Y CONTROL DE PUBLICACIONES, S.A.

Velázquez, 46, 1º Drcha - Tel. 91 435 00 32 Fax 91 435 96 05 - 28001 - MADRID  
 Entença, 218 Entr. 7 - Tel 93 439 24 18 Fax 93 419 25 34 - 08029 - BARCELONA

**Título:** HOGARMANIA.COM  
**URL Primaria:** http://www.hogarmania.com  
**Editor:** Aialanet, S.L.  
**Domicilio:** C/ Uribearte 18 , 4ºpta  
**Ciudad:** 48001 BILBAO  
**Teléfono:** 94 401 07 68  
**Fax:** 94 401 07 57  
**E-mail:**  
**Clasificación:** Hogar y Moda  
**Sub-Clasificación:** Multicategoría Moda&Hogar



### 1. Cifras totales y promedios (Nacional e Internacional)

MES - AÑO	NAVEGADORES UNICOS	VISITAS	PAGINAS
Marzo - 2017	5.068.172	7.422.219	15.044.217
<b>PROMEDIO DIARIO</b>	<b>216.665</b>	<b>239.426</b>	<b>485.297</b>
<b>PROMEDIO LUNES-VIERNES</b>	210.532	231.876	472.438
<b>PROMEDIO SABADO-DOMINGO</b>	234.300	261.134	522.269
<b>PAGINAS / VISITAS</b>	2,03		
<b>DURACION MEDIA VISITAS</b>	0:02:00		
<b>DURACION MEDIA PAGINAS</b>	0:01:57		

### 2. Secciones (Nacional e Internacional)

	PAGINAS	%
<b>HOME</b>	101.815	0.68 %
<b>RESTO</b>	14.942.402	99.32 %

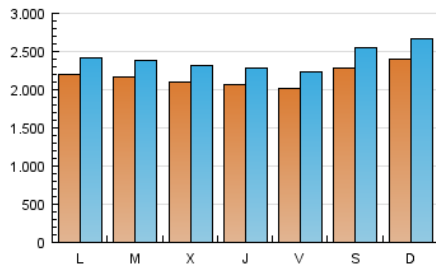
### 3. Por día del mes (Nacional e Internacional)

Día	N. únicos	Visitas	Páginas	Día	N. únicos	Visitas	Páginas	Día	N. únicos	Visitas	Páginas
1	206.572	227.802	452.145	11	211.484	235.544	473.788	21	223.273	245.961	496.343
2	203.351	224.312	448.422	12	244.889	273.298	553.114	22	232.009	256.933	526.333
3	209.430	231.737	464.278	13	222.254	244.883	507.889	23	226.563	249.728	522.434
4	238.517	267.020	515.307	14	218.582	240.523	483.213	24	219.705	243.189	504.916
5	248.840	277.410	574.568	15	212.307	233.518	472.062	25	251.699	282.050	578.286
6	213.129	233.722	486.523	16	202.862	222.985	457.184	26	254.856	282.765	572.553
7	211.923	233.143	470.257	17	196.708	216.431	432.029	27	231.509	254.283	530.284
8	194.670	214.750	441.690	18	213.009	237.174	458.899	28	213.632	234.889	476.289
9	194.594	214.989	450.251	19	211.106	233.810	451.634	29	202.685	222.754	457.987
10	184.358	202.946	417.093	20	212.593	233.325	464.287	30	208.674	228.991	460.532
								31	200.842	221.354	443.627

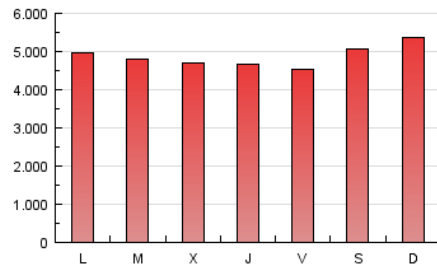
#### 4. Gráficas (Nacional e Internacional)

##### 4.1 Por día de la semana (promedio)

N. únicos / Visitas (x 100)

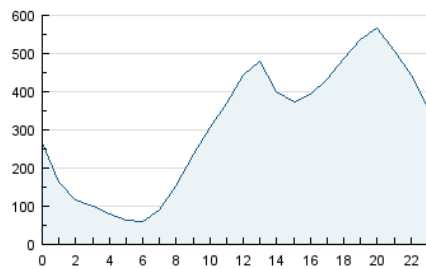


Páginas (x 100)

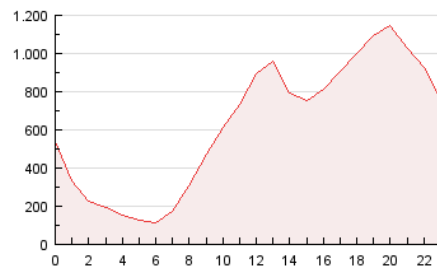


##### 4.2 Por franja horaria (promedio)

Visitas (x 1000)

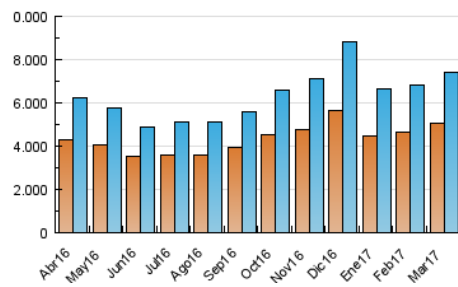


Páginas (x 1000)

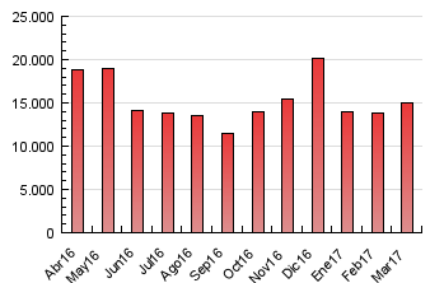


##### 4.3 Por meses

N. únicos / Visitas (x 1000)



Páginas (x 1000)





## INFORMACION Y CONTROL DE PUBLICACIONES, S.A.

Velázquez, 46, 1º Drcha - Tel. 91 435 00 32 Fax 91 435 96 05 - 28001 - MADRID  
 Entença, 218 Entr. 7 - Tel 93 439 24 18 Fax 93 419 25 34 - 08029 - BARCELONA

### Anexo - Tráfico Nacional

**Título:** HOGARMANIA.COM  
**URL Primaria:** http://www.hogarmania.com  
**Editor:** Aialanet, S.L.  
**Domicilio:** C/ Uriarte 18 , 4ºpta  
**Ciudad:** 48001 BILBAO  
**Teléfono:** 94 401 07 68  
**Fax:** 94 401 07 57  
**E-mail:**  
**Clasificación:** Hogar y Moda  
**Sub-Clasificación:** Multicategoría Moda&Hogar



#### 1. Cifras totales y promedios (Nacional)

MES - AÑO	NAVEGADORES UNICOS	VISITAS	PAGINAS
Marzo - 2017	3.935.001	5.804.302	12.045.380
<b>PROMEDIO DIARIO</b>	<b>168.136</b>	<b>187.236</b>	<b>388.561</b>
<b>PROMEDIO LUNES-VIERNES</b>	<b>161.790</b>	<b>179.525</b>	<b>374.669</b>
<b>PROMEDIO SABADO-DOMINGO</b>	<b>186.379</b>	<b>209.404</b>	<b>428.500</b>
<b>PAGINAS / VISITAS</b>	2,08		
<b>DURACION MEDIA VISITAS</b>	0:02:04		
<b>DURACION MEDIA PAGINAS</b>	0:01:55		

#### 2. Secciones (Nacional)

	PAGINAS	%
<b>HOME</b>	86.140	0.72 %
<b>RESTO</b>	11.959.240	99.28 %

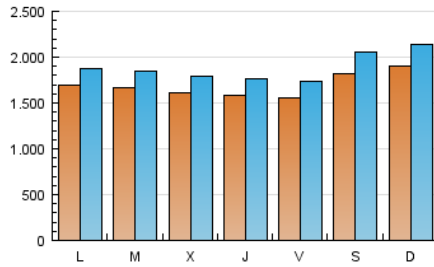
#### 3. Por día del mes (Nacional)

Día	N. únicos	Visitas	Páginas	Día	N. únicos	Visitas	Páginas	Día	N. únicos	Visitas	Páginas
1	161.027	178.862	363.457	11	166.171	186.559	384.255	21	171.796	190.641	393.604
2	157.581	175.114	357.056	12	195.780	220.229	456.761	22	180.181	201.261	422.123
3	165.174	184.276	376.542	13	174.120	193.047	409.304	23	175.512	195.097	420.693
4	194.078	219.115	430.071	14	169.098	187.426	385.392	24	170.171	189.961	405.435
5	200.149	224.765	477.068	15	161.984	179.391	372.239	25	202.298	228.736	481.021
6	163.900	180.953	385.178	16	154.615	171.079	360.405	26	203.648	227.594	471.193
7	162.132	179.705	369.615	17	150.292	166.754	340.510	27	177.152	196.008	421.205
8	148.859	165.482	348.759	18	166.639	187.179	369.710	28	161.342	178.770	372.001
9	148.596	165.320	355.144	19	162.270	181.058	357.923	29	152.456	168.632	356.428
10	139.874	155.079	326.114	20	162.509	179.585	365.114	30	158.534	175.238	360.235
								31	154.263	171.386	350.825

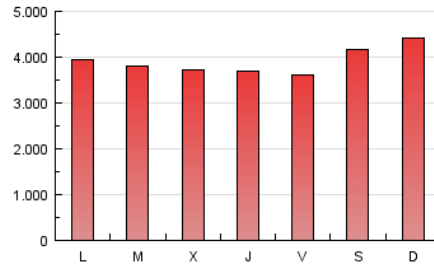
#### 4. Gráficas (Nacional)

##### 4.1 Por día de la semana (promedio)

N. únicos / Visitas (x 100)

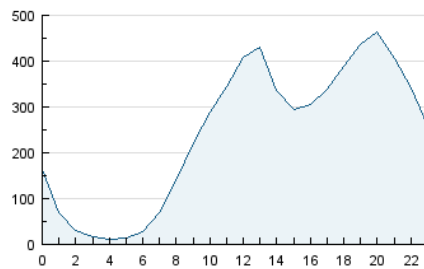


Páginas (x 100)

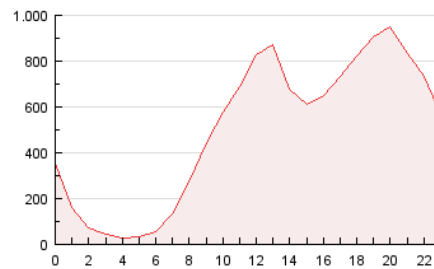


##### 4.2 Por franja horaria (promedio)

Visitas (x 1000)

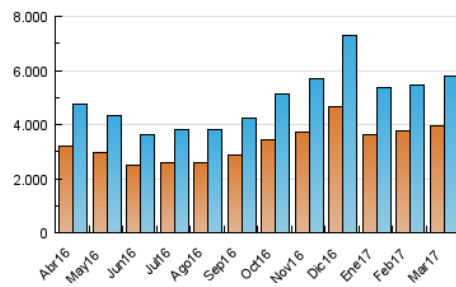


Páginas (x 1000)

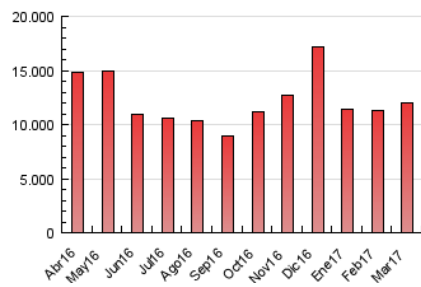


##### 4.3 Por meses

N. únicos / Visitas (x 1000)



Páginas (x 1000)



## 5. Observaciones

Este Medio Electrónico de Comunicación ha sido medido por la herramienta Google Analytics de Google

## 6. Definiciones básicas (Para más información ver Normas Técnicas para el Control de los Medios Electrónicos de Comunicación)

### Página Vista:

Conjunto de ficheros enviado a un usuario como resultado de una petición del mismo recibida por el servidor. Cuando la página está formada por varios marcos (frames), el conjunto de los mismos tendrá, a efectos de cómputo, la consideración de una página unitaria.

### Visita:

Una secuencia ininterrumpida de páginas servidas a un usuario válido. Si dicho usuario no realiza peticiones de páginas en un periodo de tiempo (30 min) la siguiente petición constituirá el inicio de una nueva visita.

### Navegador Único:

Total de combinaciones únicas de una dirección IP y un identificador adicional. Los medios pueden utilizar cookies o el Identificador de Alta de registro.

### Duración Página Vista:

Tiempo acumulado en segundos de todas las páginas vistas (en visitas de dos o más páginas vistas), dividido por el número total de páginas vistas.

### Duración Visita:

Tiempo en segundos de todas las visitas de dos o más páginas vistas, dividido por el número total de visitas de dos o más páginas vistas.

### Tráfico nacional:

Audiencia/difusión correspondiente a España medida en base a los datos de las direcciones IP registradas por el sistema de medición.

## 7. Opinión

De OJDinteractiva, la división de INFORMACIÓN Y CONTROL DE PUBLICACIONES S.A.:

Hemos examinado la información facilitada por el editor del medio electrónico para el periodo que comprende la presente certificación.

Nuestro examen se ha realizado de acuerdo con las normas y procedimientos establecidos en las Normas Técnicas para el Control de los Medios Electrónicos de Comunicación.

En nuestra opinión, la presente acta presenta razonablemente la difusión/audiencia registrada por este medio electrónico.

### ADVERTENCIA:

El trabajo de OJDinteractiva, la división de INFORMACIÓN Y CONTROL DE PUBLICACIONES S.A (INTROL) se limita a la realización de pruebas para la revisión de los datos de recuento suministrados por el editor con la finalidad de expresar una opinión sobre la razonabilidad de dichos datos de acuerdo con las Normas Técnicas para el control de los MEC.

Por tanto, INTROL no acepta responsabilidad alguna por las inexactitudes o errores que puedan existir en los datos de recuento. Tampoco acepta ninguna responsabilidad por la falsedad en los datos de recuento recibidos del editor, ni por otros datos de medición que no están incluidos en el análisis.

Abril - 2017

OJDinteractiva