



## INFORMACION Y CONTROL DE PUBLICACIONES, S.A.

Velázquez, 46, 1º Drcha - Tel. 91 435 00 32 Fax 91 435 96 05 - 28001 - MADRID  
 Entença, 218 Entr. 7 - Tel 93 439 24 18 Fax 93 419 25 34 - 08029 - BARCELONA

**Título:** ARCHITECTURAL DIGEST MAGAZINE  
**URL Primaria:** http://www.revistaad.es  
**Editor:** CondéNet Ibérica, S.L.  
**Domicilio:** Pº de la Castellana 9-11 3ª Planta  
**Ciudad:** 28046 Madrid  
**Teléfono:** 91 700 41 70  
**Fax:** 91 702 64 75  
**E-mail:**  
**Clasificación:** Hogar y Moda  
**Sub-Clasificación:** Hogar y Jardín



### 1. Cifras totales y promedios (Nacional e Internacional)

MES - AÑO	NAVEGADORES UNICOS	VISITAS	PAGINAS
Noviembre - 2020	1.292.988	2.010.919	11.829.140
<b>PROMEDIO DIARIO</b>	<b>59.564</b>	<b>67.031</b>	<b>394.305</b>
<b>PROMEDIO LUNES-VIERNES</b>	59.546	66.733	392.567
<b>PROMEDIO SABADO-DOMINGO</b>	59.606	67.725	398.360
<b>PAGINAS / VISITAS</b>	5,88		
<b>DURACION MEDIA VISITAS</b>	0:01:51		
<b>DURACION MEDIA PAGINAS</b>	0:00:23		

### 2. Secciones (Nacional e Internacional)

	PAGINAS	%
<b>HOME</b>	117.371	0.99 %
<b>RESTO</b>	11.711.769	99.01 %

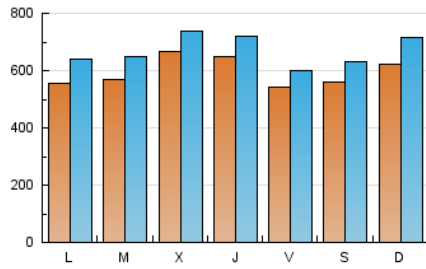
### 3. Por día del mes (Nacional e Internacional)

Día	N. únicos	Visitas	Páginas	Día	N. únicos	Visitas	Páginas	Día	N. únicos	Visitas	Páginas
1	62.587	74.088	504.201	11	53.183	59.217	370.247	21	62.340	69.443	427.289
2	65.393	77.073	488.509	12	49.888	55.469	353.247	22	62.888	70.718	423.825
3	71.456	82.786	454.209	13	45.061	49.353	314.912	23	51.600	58.118	342.167
4	74.862	83.696	406.111	14	47.340	52.856	375.097	24	42.970	48.130	275.820
5	61.509	69.053	325.952	15	60.476	69.679	470.176	25	49.039	53.672	267.767
6	50.394	55.699	277.987	16	57.279	65.729	419.303	26	49.294	55.923	338.367
7	63.286	71.992	298.133	17	58.259	65.067	379.428	27	47.973	53.177	365.019
8	70.838	80.661	389.781	18	89.936	97.925	560.310	28	51.385	57.263	341.367
9	61.031	69.815	371.422	19	99.054	107.755	676.362	29	55.317	62.821	355.367
10	55.748	63.340	388.495	20	73.596	81.381	604.657	30	42.931	49.020	263.613

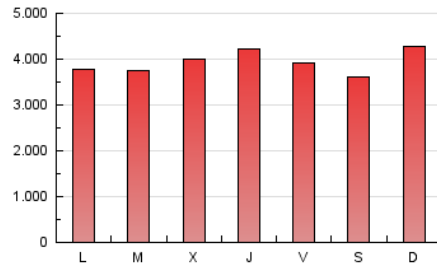
4. Gráficas (Nacional e Internacional)

4.1 Por día de la semana (promedio)

N. únicos / Visitas (x 100)

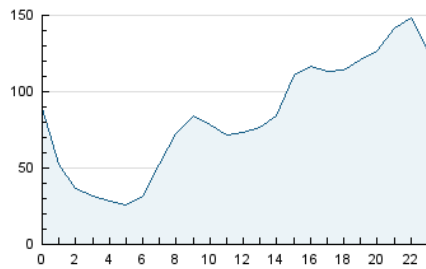


Páginas (x 100)

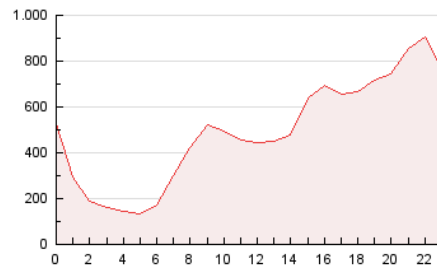


4.2 Por franja horaria (promedio)

Visitas (x 1000)

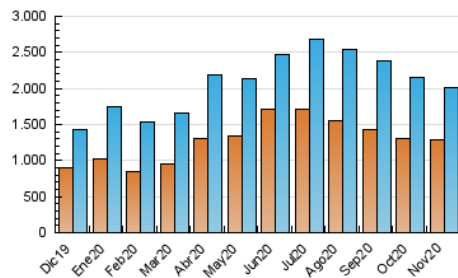


Páginas (x 1000)

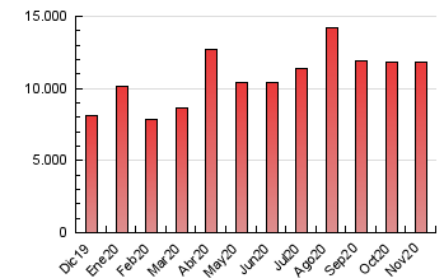


4.3 Por meses

N. únicos / Visitas (x 1000)



Páginas (x 1000)





## INFORMACION Y CONTROL DE PUBLICACIONES, S.A.

Velázquez, 46, 1º Drcha - Tel. 91 435 00 32 Fax 91 435 96 05 - 28001 - MADRID  
Entença, 218 Entr. 7 - Tel 93 439 24 18 Fax 93 419 25 34 - 08029 - BARCELONA

### Anexo - Tráfico Nacional

**Título:** ARCHITECTURAL DIGEST MAGAZINE  
**URL Primaria:** http://www.revistaad.es  
**Editor:** CondéNet Ibérica, S.L.  
**Domicilio:** Pº de la Castellana 9-11 3ª Planta  
**Ciudad:** 28046 Madrid  
**Teléfono:** 91 700 41 70  
**Fax:** 91 702 64 75  
**E-mail:**  
**Clasificación:** Hogar y Moda  
**Sub-Clasificación:** Hogar y Jardín



#### 1. Cifras totales y promedios (Nacional)

MES - AÑO	NAVEGADORES UNICOS	VISITAS	PAGINAS
Noviembre - 2020	944.679	1.540.045	9.372.474
<b>PROMEDIO DIARIO</b>	<b>45.425</b>	<b>51.335</b>	<b>312.416</b>
<b>PROMEDIO LUNES-VIERNES</b>	<b>44.649</b>	<b>50.172</b>	<b>308.330</b>
<b>PROMEDIO SABADO-DOMINGO</b>	<b>47.236</b>	<b>54.048</b>	<b>321.950</b>
<b>PAGINAS / VISITAS</b>	<b>6,09</b>		
<b>DURACION MEDIA VISITAS</b>	<b>0:01:51</b>		
<b>DURACION MEDIA PAGINAS</b>	<b>0:00:21</b>		

#### 2. Secciones (Nacional)

	PAGINAS	%
<b>HOME</b>	82.178	0.88 %
<b>RESTO</b>	9.290.296	99.12 %

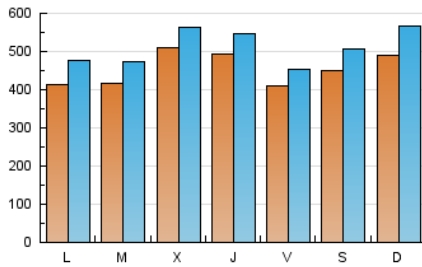
#### 3. Por día del mes (Nacional)

Día	N. únicos	Visitas	Páginas	Día	N. únicos	Visitas	Páginas	Día	N. únicos	Visitas	Páginas
1	49.032	58.574	400.884	11	39.735	44.643	287.967	21	49.884	55.798	347.919
2	49.913	59.569	384.557	12	38.072	42.451	283.487	22	48.141	54.747	338.812
3	54.665	63.613	357.987	13	33.853	36.911	242.586	23	37.371	42.369	260.844
4	57.901	64.942	318.980	14	36.859	41.331	307.472	24	30.041	33.799	205.737
5	46.965	52.301	253.343	15	47.511	55.272	381.041	25	35.192	38.451	198.114
6	36.899	41.212	216.033	16	42.620	49.054	326.151	26	36.460	41.365	267.858
7	52.497	59.901	245.243	17	41.391	46.504	290.094	27	36.536	40.684	293.849
8	58.532	66.851	323.707	18	70.530	77.549	465.824	28	40.267	45.313	271.250
9	46.067	52.501	284.168	19	76.435	82.920	549.998	29	42.398	48.641	281.222
10	39.972	45.559	291.557	20	56.598	62.456	499.559	30	30.414	34.764	196.231

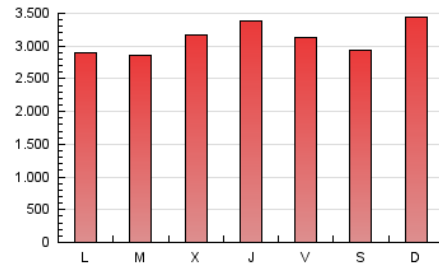
4. Gráficas (Nacional)

4.1 Por día de la semana (promedio)

N. únicos / Visitas (x 100)

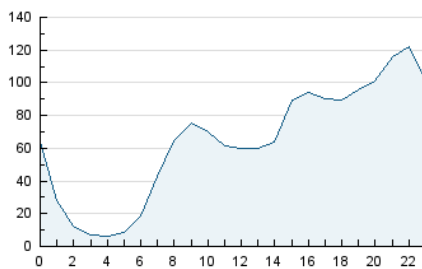


Páginas (x 100)

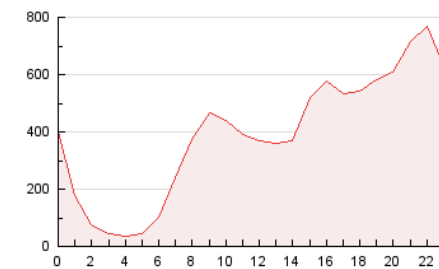


4.2 Por franja horaria (promedio)

Visitas (x 1000)

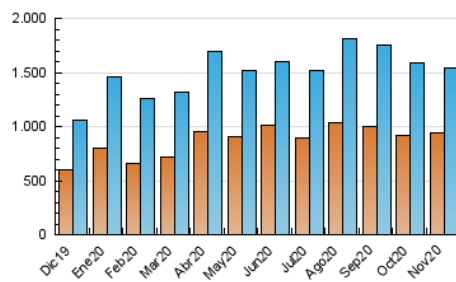


Páginas (x 1000)

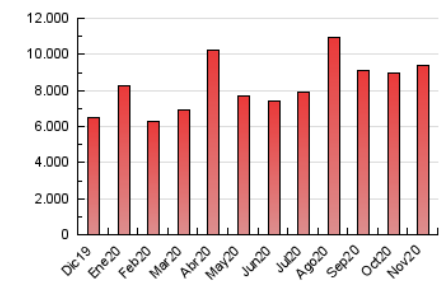


4.3 Por meses

N. únicos / Visitas (x 1000)



Páginas (x 1000)



## 5. Observaciones

Este Medio Electrónico de Comunicación ha sido medido por la herramienta Google Analytics de Google

## 6. Definiciones básicas (Para más información ver Normas Técnicas para el Control de los Medios Electrónicos de Comunicación)

### Página Vista:

Conjunto de ficheros enviado a un usuario como resultado de una petición del mismo recibida por el servidor. Cuando la página está formada por varios marcos (frames), el conjunto de los mismos tendrá, a efectos de cómputo, la consideración de una página unitaria.

### Visita:

Una secuencia ininterrumpida de páginas servidas a un usuario válido. Si dicho usuario no realiza peticiones de páginas en un periodo de tiempo (30 min) la siguiente petición constituirá el inicio de una nueva visita.

### Navegador Único:

Total de combinaciones únicas de una dirección IP y un identificador adicional. Los medios pueden utilizar cookies o el Identificador de Alta de registro.

### Duración Página Vista:

Tiempo acumulado en segundos de todas las páginas vistas (en visitas de dos o más páginas vistas), dividido por el número total de páginas vistas.

### Duración Visita:

Tiempo en segundos de todas las visitas de dos o más páginas vistas, dividido por el número total de visitas de dos o más páginas vistas.

### Tráfico nacional:

Audiencia/difusión correspondiente a España medida en base a los datos de las direcciones IP registradas por el sistema de medición.

## 7. Opinión

De OJDinteractiva, la división de INFORMACIÓN Y CONTROL DE PUBLICACIONES S.A.:

Hemos examinado la información facilitada por el editor del medio electrónico para el periodo que comprende la presente certificación.

Nuestro examen se ha realizado de acuerdo con las normas y procedimientos establecidos en las Normas Técnicas para el Control de los Medios Electrónicos de Comunicación.

En nuestra opinión, la presente acta presenta razonablemente la difusión/audiencia registrada por este medio electrónico.

### ADVERTENCIA:

El trabajo de OJDinteractiva, la división de INFORMACIÓN Y CONTROL DE PUBLICACIONES S.A (INTROL) se limita a la realización de pruebas para la revisión de los datos de recuento suministrados por el editor con la finalidad de expresar una opinión sobre la razonabilidad de dichos datos de acuerdo con las Normas Técnicas para el control de los MEC.

Por tanto, INTROL no acepta responsabilidad alguna por las inexactitudes o errores que puedan existir en los datos de recuento. Tampoco acepta ninguna responsabilidad por la falsedad en los datos de recuento recibidos del editor, ni por otros datos de medición que no están incluidos en el análisis.

Diciembre - 2020

OJDinteractiva