



## INFORMACION Y CONTROL DE PUBLICACIONES, S.A.

Velázquez, 46, 1º Drcha - Tel. 91 435 00 32 Fax 91 435 96 05 - 28001 - MADRID  
Av. Diagonal 497, 5a planta - Tel 93 439 24 18 Fax 93 419 25 34 - 08029 - BARCELONA

**Título:** ARCHITECTURAL DIGEST MAGAZINE  
**URL Primaria:** http://www.revistaad.es  
**Editor:** CondéNet Ibérica, S.L.  
**Domicilio:** Pº de la Castellana 9-11 3ª Planta  
**Ciudad:** 28046 Madrid  
**Teléfono:** 91 700 41 70  
**Fax:** 91 702 64 75  
**E-mail:**  
**Clasificación:** Hogar y Moda  
**Sub-Clasificación:** Hogar y Jardín



### 1. Cifras totales y promedios (Nacional e Internacional)

MES - AÑO	NAVEGADORES UNICOS	VISITAS	PAGINAS
Septiembre - 2021	849.246	1.248.047	2.329.015
<b>PROMEDIO DIARIO</b>	<b>38.023</b>	<b>41.602</b>	<b>77.634</b>
<b>PROMEDIO LUNES-VIERNES</b>	37.521	40.955	76.837
<b>PROMEDIO SABADO-DOMINGO</b>	39.402	43.381	79.825
<b>PAGINAS / VISITAS</b>	1,87		
<b>DURACION MEDIA VISITAS</b>	0:01:31		
<b>DURACION MEDIA PAGINAS</b>	0:01:43		

### 2. Secciones (Nacional e Internacional)

	PAGINAS	%
<b>HOME</b>	67.700	2.91 %
<b>RESTO</b>	2.261.315	97.09 %

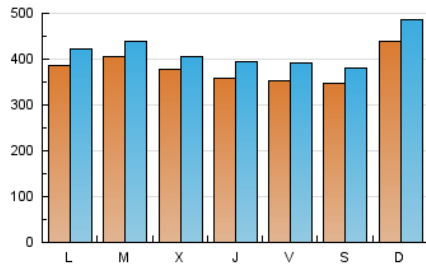
### 3. Por día del mes (Nacional e Internacional)

Día	N. únicos	Visitas	Páginas	Día	N. únicos	Visitas	Páginas	Día	N. únicos	Visitas	Páginas
1	41.702	45.535	77.892	11	33.587	36.579	66.965	21	36.806	40.368	90.693
2	30.654	33.827	63.758	12	38.924	42.527	78.896	22	34.257	37.174	76.100
3	27.980	30.890	58.027	13	33.759	37.013	76.178	23	53.572	60.231	101.610
4	26.915	29.582	53.486	14	35.373	37.861	72.496	24	47.882	54.494	92.002
5	30.583	34.040	61.790	15	31.733	34.296	59.893	25	41.635	46.493	79.598
6	37.166	40.494	78.366	16	33.498	36.792	67.607	26	63.759	71.377	117.073
7	35.288	38.015	81.141	17	36.289	39.522	85.683	27	50.219	54.853	93.103
8	27.603	29.506	59.357	18	37.150	39.628	85.893	28	54.671	59.050	103.119
9	27.196	29.708	56.106	19	42.660	46.818	94.901	29	53.350	56.062	96.773
10	29.265	31.807	55.471	20	33.112	36.476	78.987	30	34.093	37.029	66.051

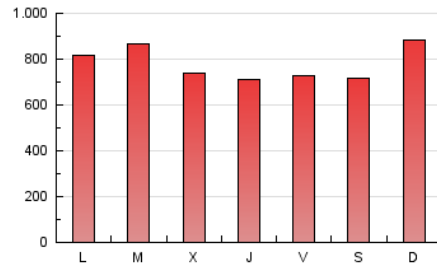
4. Gráficas (Nacional e Internacional)

4.1 Por día de la semana (promedio)

N. únicos / Visitas (x 100)

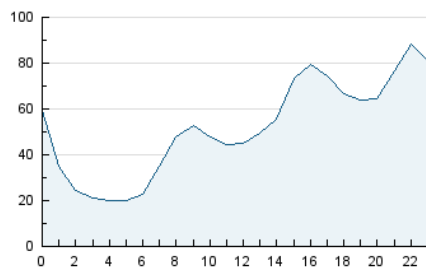


Páginas (x 100)

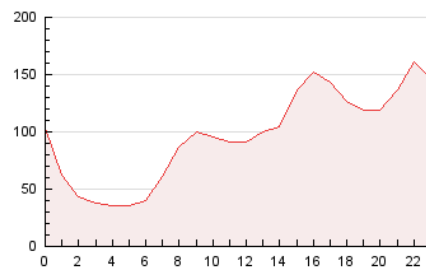


4.2 Por franja horaria (promedio)

Visitas (x 1000)

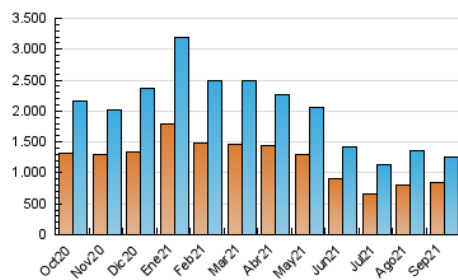


Páginas (x 1000)

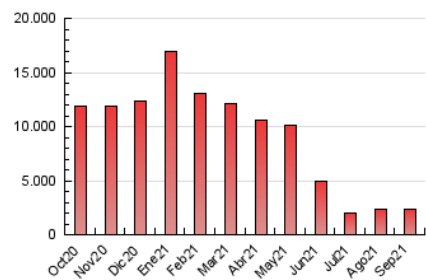


4.3 Por meses

N. únicos / Visitas (x 1000)



Páginas (x 1000)





## INFORMACION Y CONTROL DE PUBLICACIONES, S.A.

Velázquez, 46, 1º Drcha - Tel. 91 435 00 32 Fax 91 435 96 05 - 28001 - MADRID  
 Av. Diagonal 497, 5a planta - Tel 93 439 24 18 Fax 93 419 25 34 - 08029 - BARCELONA

### Anexo - Tráfico Nacional

**Título:** ARCHITECTURAL DIGEST MAGAZINE  
**URL Primaria:** http://www.revistaad.es  
**Editor:** CondéNet Ibérica, S.L.  
**Domicilio:** Pº de la Castellana 9-11 3ª Planta  
**Ciudad:** 28046 Madrid  
**Teléfono:** 91 700 41 70  
**Fax:** 91 702 64 75  
**E-mail:**  
**Clasificación:** Hogar y Moda  
**Sub-Clasificación:** Hogar y Jardín



#### 1. Cifras totales y promedios (Nacional)

MES - AÑO	NAVEGADORES UNICOS	VISITAS	PAGINAS
Septiembre - 2021	631.180	938.328	1.739.831
<b>PROMEDIO DIARIO</b>	<b>28.428</b>	<b>31.278</b>	<b>57.994</b>
<b>PROMEDIO LUNES-VIERNES</b>	<b>27.308</b>	<b>29.983</b>	<b>56.266</b>
<b>PROMEDIO SABADO-DOMINGO</b>	<b>31.511</b>	<b>34.837</b>	<b>62.748</b>
<b>PAGINAS / VISITAS</b>	<b>1,85</b>		
<b>DURACION MEDIA VISITAS</b>	<b>0:01:28</b>		
<b>DURACION MEDIA PAGINAS</b>	<b>0:01:38</b>		

#### 2. Secciones (Nacional)

	PAGINAS	%
<b>HOME</b>	51.493	2.96 %
<b>RESTO</b>	1.688.338	97.04 %

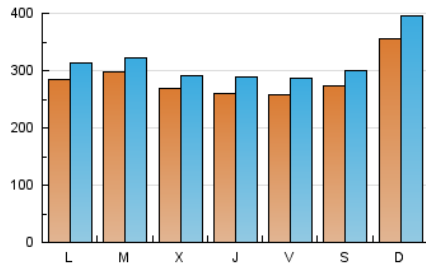
#### 3. Por día del mes (Nacional)

Día	N. únicos	Visitas	Páginas	Día	N. únicos	Visitas	Páginas	Día	N. únicos	Visitas	Páginas
1	27.776	30.420	53.416	11	27.847	30.387	54.410	21	26.704	29.554	66.152
2	21.346	23.501	43.439	12	32.728	35.850	65.190	22	24.275	26.845	53.464
3	19.356	21.378	39.628	13	26.435	29.085	58.778	23	37.678	42.601	70.885
4	20.331	22.559	39.771	14	28.385	30.379	56.258	24	32.360	37.581	64.684
5	23.549	26.475	47.171	15	25.362	27.370	46.530	25	33.226	37.202	62.900
6	25.481	28.007	56.290	16	26.832	29.614	53.635	26	51.664	58.162	95.290
7	23.239	25.313	58.950	17	28.191	30.530	65.019	27	38.294	42.018	71.153
8	18.053	19.767	41.274	18	28.201	30.126	62.623	28	40.582	44.039	77.048
9	20.846	22.730	42.556	19	34.540	37.936	74.631	29	39.038	41.123	71.665
10	22.893	24.997	42.567	20	23.899	26.523	56.847	30	23.742	26.256	47.607

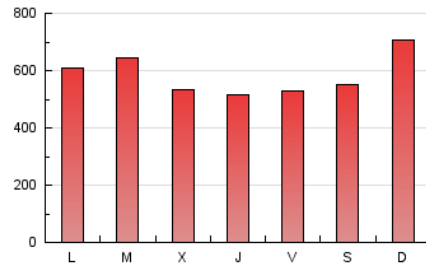
#### 4. Gráficas (Nacional)

##### 4.1 Por día de la semana (promedio)

N. únicos / Visitas (x 100)

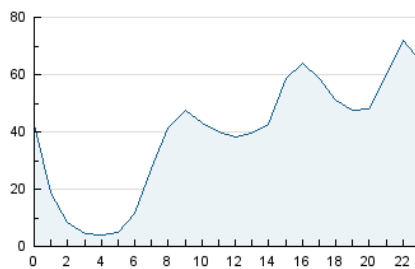


Páginas (x 100)

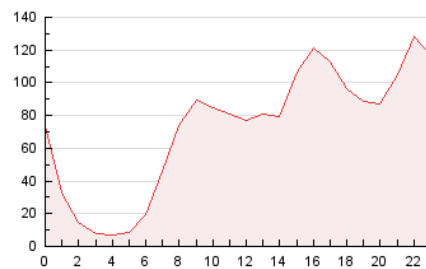


##### 4.2 Por franja horaria (promedio)

Visitas\_\_ (x 1000)

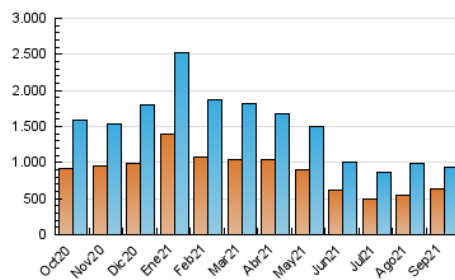


Páginas (x 1000)

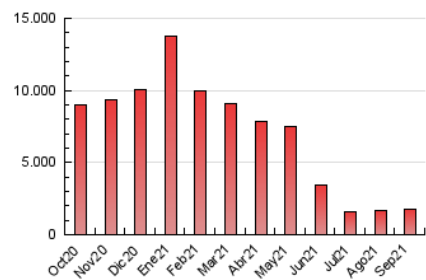


##### 4.3 Por meses

N. únicos / Visitas (x 1000)



Páginas (x 1000)



## 5. Observaciones

Este Medio Electrónico de Comunicación ha sido medido por la herramienta Google Analytics de Google

## 6. Definiciones básicas (Para más información ver Normas Técnicas para el Control de los Medios Electrónicos de Comunicación)

### Página Vista:

Conjunto de ficheros enviado a un usuario como resultado de una petición del mismo recibida por el servidor. Cuando la página está formada por varios marcos (frames), el conjunto de los mismos tendrá, a efectos de cómputo, la consideración de una página unitaria.

### Visita:

Una secuencia ininterrumpida de páginas servidas a un usuario válido. Si dicho usuario no realiza peticiones de páginas en un periodo de tiempo (30 min) la siguiente petición constituirá el inicio de una nueva visita.

### Navegador Único:

Total de combinaciones únicas de una dirección IP y un identificador adicional. Los medios pueden utilizar cookies o el Identificador de Alta de registro.

### Duración Página Vista:

Tiempo acumulado en segundos de todas las páginas vistas (en visitas de dos o más páginas vistas), dividido por el número total de páginas vistas.

### Duración Visita:

Tiempo en segundos de todas las visitas de dos o más páginas vistas, dividido por el número total de visitas de dos o más páginas vistas.

### Tráfico nacional:

Audiencia/difusión correspondiente a España medida en base a los datos de las direcciones IP registradas por el sistema de medición.

## 7. Opinión

De OJDinteractiva, la división de INFORMACIÓN Y CONTROL DE PUBLICACIONES S.A.:

Hemos examinado la información facilitada por el editor del medio electrónico para el periodo que comprende la presente certificación.

Nuestro examen se ha realizado de acuerdo con las normas y procedimientos establecidos en las Normas Técnicas para el Control de los Medios Electrónicos de Comunicación.

En nuestra opinión, la presente acta presenta razonablemente la difusión/audiencia registrada por este medio electrónico.

### ADVERTENCIA:

El trabajo de OJDinteractiva, la división de INFORMACIÓN Y CONTROL DE PUBLICACIONES S.A (INTROL) se limita a la realización de pruebas para la revisión de los datos de recuento suministrados por el editor con la finalidad de expresar una opinión sobre la razonabilidad de dichos datos de acuerdo con las Normas Técnicas para el control de los MEC. Por tanto, INTROL no acepta responsabilidad alguna por las inexactitudes o errores que puedan existir en los datos de recuento. Tampoco acepta ninguna responsabilidad por la falsedad en los datos de recuento recibidos del editor, ni por otros datos de medición que no están incluidos en el análisis.

Octubre - 2021

OJDinteractiva