



INFORMACION Y CONTROL DE PUBLICACIONES, S.A.

Velázquez, 46, 1º Drcha - Tel. 91 435 00 32 Fax 91 435 96 05 - 28001 - MADRID
Av. Diagonal 497, 5a planta - Tel 93 439 24 18 Fax 93 419 25 34 - 08029 - BARCELONA

ACTA DE CONTROL GQ MAGAZINE

Título: GQ MAGAZINE
URL Primaria: http://www.revistagq.com
Editor: Ediciones Condé Nast S.L.U
Domicilio: Pº de la Castellana 9-11 2ª Planta
Ciudad: 28046 Madrid
Teléfono: 91 700 41 70
Fax: 91 702 64 75
E-mail:
Clasificación: Familia y estilo de vida
Sub-Clasificación: Multicategoría



1. Cifras totales y promedios (Nacional e Internacional)

MES - AÑO	NAVEGADORES UNICOS	VISITAS	PAGINAS
Septiembre - 2022	3.193.986	3.965.241	5.273.636
PROMEDIO DIARIO	124.719	132.175	175.788
PROMEDIO LUNES-VIERNES	124.771	132.188	176.947
PROMEDIO SABADO-DOMINGO	124.574	132.139	172.600
PAGINAS / VISITAS	1,33		
DURACION MEDIA VISITAS	0:01:14		
DURACION MEDIA PAGINAS	0:03:37		

2. Secciones (Nacional e Internacional)

	PAGINAS	%
HOME	68.763	1.30 %
RESTO	5.204.873	98.70 %

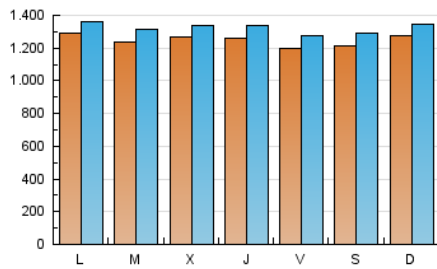
3. Por día del mes (Nacional e Internacional)

Día	N. únicos	Visitas	Páginas	Día	N. únicos	Visitas	Páginas	Día	N. únicos	Visitas	Páginas
1	147.462	157.565	202.738	11	114.886	123.298	163.786	21	128.416	136.741	189.462
2	145.458	157.309	201.955	12	124.551	130.937	177.897	22	114.682	122.852	169.301
3	137.657	148.665	189.957	13	134.232	142.881	190.484	23	112.439	120.148	161.788
4	139.048	147.110	190.635	14	132.287	139.772	186.667	24	109.602	116.730	155.452
5	154.737	163.287	213.577	15	115.590	121.486	163.841	25	125.689	131.680	175.027
6	124.200	131.441	173.098	16	108.626	115.365	152.273	26	110.370	117.509	162.280
7	128.117	135.845	178.533	17	133.824	140.395	179.028	27	106.933	112.817	153.004
8	133.574	139.928	184.084	18	130.580	137.472	178.894	28	116.834	122.182	166.130
9	109.220	116.858	162.745	19	126.012	133.589	177.831	29	120.320	125.686	171.165
10	105.302	111.761	148.020	20	128.801	137.282	185.269	30	122.110	126.650	168.715

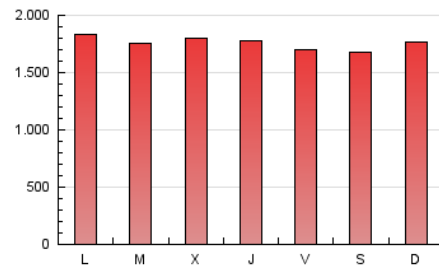
4. Gráficas (Nacional e Internacional)

4.1 Por día de la semana (promedio)

N. únicos / Visitas (x 100)

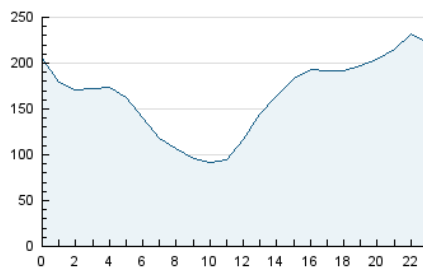


Páginas (x 100)

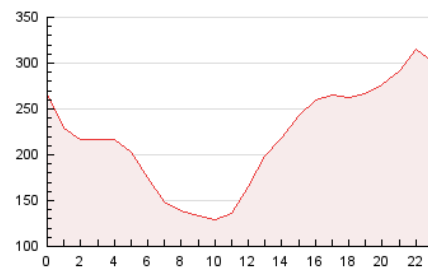


4.2 Por franja horaria (promedio)

Visitas (x 1000)

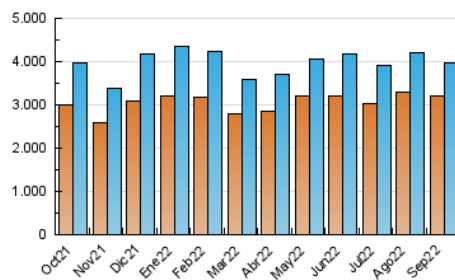


Páginas (x 1000)

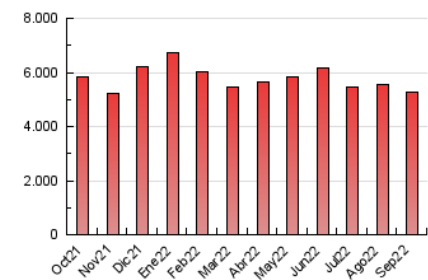


4.3 Por meses

N. únicos / Visitas (x 1000)



Páginas (x 1000)





INFORMACION Y CONTROL DE PUBLICACIONES, S.A.

Velázquez, 46, 1º Drcha - Tel. 91 435 00 32 Fax 91 435 96 05 - 28001 - MADRID
 Av. Diagonal 497, 5a planta - Tel 93 439 24 18 Fax 93 419 25 34 - 08029 - BARCELONA

Anexo - Tráfico Nacional

Título: GQ MAGAZINE
URL Primaria: http://www.revistagq.com
Editor: Ediciones Condé Nast S.L.U
Domicilio: Pº de la Castellana 9-11 2ª Planta
Ciudad: 28046 Madrid
Teléfono: 91 700 41 70
Fax: 91 702 64 75
E-mail:
Clasificación: Familia y estilo de vida
Sub-Clasificación: Multicategoría



1. Cifras totales y promedios (Nacional)

MES - AÑO	NAVEGADORES UNICOS	VISITAS	PAGINAS
Septiembre - 2022	1.064.726	1.412.860	2.093.908
PROMEDIO DIARIO	43.868	47.095	69.797
PROMEDIO LUNES-VIERNES	44.597	47.744	71.254
PROMEDIO SABADO-DOMINGO	41.863	45.312	65.790
PAGINAS / VISITAS	1,48		
DURACION MEDIA VISITAS	0:01:21		
DURACION MEDIA PAGINAS	0:02:41		

2. Secciones (Nacional)

	PAGINAS	%
HOME	54.137	2.59 %
RESTO	2.039.771	97.41 %

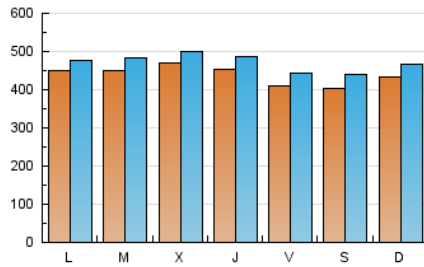
3. Por día del mes (Nacional)

Día	N. únicos	Visitas	Páginas	Día	N. únicos	Visitas	Páginas	Día	N. únicos	Visitas	Páginas
1	53.375	57.688	80.270	11	43.153	47.100	67.848	21	39.695	42.676	68.565
2	51.924	56.428	77.838	12	52.919	55.368	80.594	22	38.943	42.122	65.057
3	42.921	47.395	66.512	13	59.756	63.963	91.018	23	37.027	39.972	61.075
4	43.139	47.191	67.866	14	56.086	59.098	85.493	24	34.399	37.426	58.049
5	48.051	51.035	77.146	15	38.898	41.997	64.083	25	39.416	42.145	65.448
6	40.575	43.367	64.366	16	35.274	38.264	57.355	26	34.050	36.501	59.892
7	49.502	52.869	75.309	17	46.605	50.322	69.840	27	35.478	38.203	59.708
8	51.554	55.319	78.376	18	47.644	50.703	71.949	28	43.040	45.894	70.502
9	39.525	42.670	67.961	19	45.107	48.104	71.168	29	43.811	46.798	72.945
10	37.629	40.210	58.808	20	44.666	47.971	72.944	30	41.881	44.061	65.923

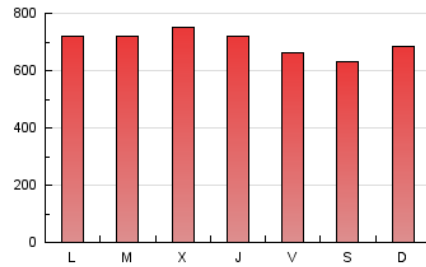
4. Gráficas (Nacional)

4.1 Por día de la semana (promedio)

N. únicos / Visitas (x 100)

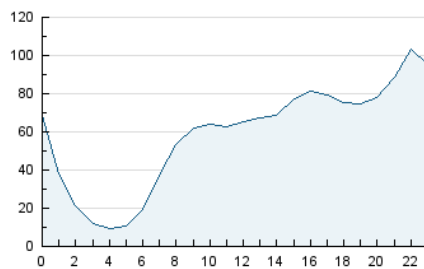


Páginas (x 100)

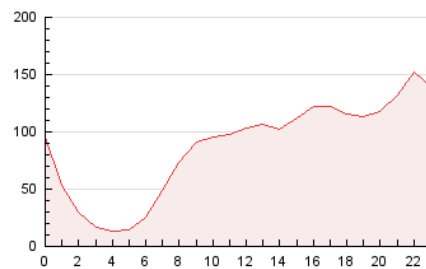


4.2 Por franja horaria (promedio)

Visitas (x 1000)

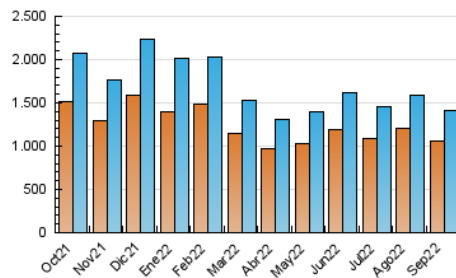


Páginas (x 1000)

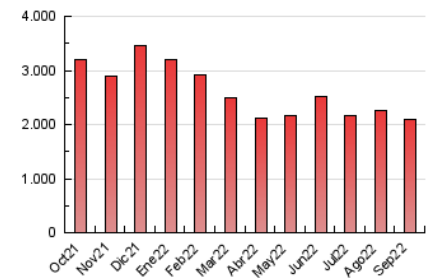


4.3 Por meses

N. únicos / Visitas (x 1000)



Páginas (x 1000)



5. Observaciones

Este Medio Electrónico de Comunicación ha sido medido por la herramienta Google Analytics de Google (Universal Analytics)

6. Definiciones básicas (Para más información ver Normas Técnicas para el Control de los Medios Electrónicos de Comunicación)

Página Vista:

Conjunto de ficheros enviado a un usuario como resultado de una petición del mismo recibida por el servidor. Cuando la página está formada por varios marcos (frames), el conjunto de los mismos tendrá, a efectos de cómputo, la consideración de una página unitaria.

Visita:

Una secuencia ininterrumpida de páginas servidas a un usuario válido. Si dicho usuario no realiza peticiones de páginas en un periodo de tiempo (30 min) la siguiente petición constituirá el inicio de una nueva visita.

Navegador Único:

Total de combinaciones únicas de una dirección IP y un identificador adicional. Los medios pueden utilizar cookies o el Identificador de Alta de registro.

Duración Página Vista:

Tiempo acumulado en segundos de todas las páginas vistas (en visitas de dos o más páginas vistas), dividido por el número total de páginas vistas.

Duración Visita:

Tiempo en segundos de todas las visitas de dos o más páginas vistas, dividido por el número total de visitas de dos o más páginas vistas.

Tráfico nacional:

Audiencia/difusión correspondiente a España medida en base a los datos de las direcciones IP registradas por el sistema de medición.

7. Opinión

De OJDinteractiva, la división de INFORMACIÓN Y CONTROL DE PUBLICACIONES S.A.:

Hemos examinado la información facilitada por el editor del medio electrónico para el periodo que comprende la presente certificación.

Nuestro examen se ha realizado de acuerdo con las normas y procedimientos establecidos en las Normas Técnicas para el Control de los Medios Electrónicos de Comunicación.

En nuestra opinión, la presente acta presenta razonablemente la difusión/audiencia registrada por este medio electrónico.

ADVERTENCIA:

El trabajo de OJDinteractiva, la división de INFORMACIÓN Y CONTROL DE PUBLICACIONES S.A (INTROL) se limita a la realización de pruebas para la revisión de los datos de recuento suministrados por el editor con la finalidad de expresar una opinión sobre la razonabilidad de dichos datos de acuerdo con las Normas Técnicas para el control de los MEC. Por tanto, INTROL no acepta responsabilidad alguna por las inexactitudes o errores que puedan existir en los datos de recuento. Tampoco acepta ninguna responsabilidad por la falsedad en los datos de recuento recibidos del editor, ni por otros datos de medición que no están incluidos en el análisis.

Octubre - 2022

OJDinteractiva