



INFORMACION Y CONTROL DE PUBLICACIONES, S.A.

Velázquez, 46, 1º Drcha - Tel. 91 435 00 32 Fax 91 435 96 05 - 28001 - MADRID
Av. Diagonal 497, 5a planta - Tel 93 439 24 18 Fax 93 419 25 34 - 08029 - BARCELONA

Título: GQ MAGAZINE
URL Primaria: http://www.revistagq.com
Editor: Ediciones Condé Nast S.L.U
Domicilio: Pº de la Castellana 9-11 2ª Planta
Ciudad: 28046 Madrid
Teléfono: 91 700 41 70
Fax: 91 702 64 75
E-mail:
Clasificación: Familia y estilo de vida
Sub-Clasificación: Multicategoría



1. Cifras totales y promedios (Nacional e Internacional)

MES - AÑO	NAVEGADORES UNICOS	VISITAS	PAGINAS
Mayo - 2023	3.482.653	4.398.035	5.687.012
PROMEDIO DIARIO	132.956	141.872	183.452
PROMEDIO LUNES-VIERNES	129.178	138.154	179.894
PROMEDIO SABADO-DOMINGO	143.818	152.561	193.680
PAGINAS / VISITAS	1,29		
DURACION MEDIA VISITAS	0:01:16		
DURACION MEDIA PAGINAS	0:04:11		

2. Secciones (Nacional e Internacional)

	PAGINAS	%
HOME	56.265	0.99 %
RESTO	5.630.747	99.01 %

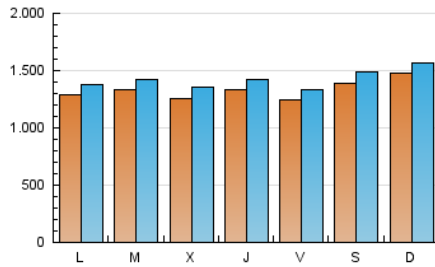
3. Por día del mes (Nacional e Internacional)

Día	N. únicos	Visitas	Páginas	Día	N. únicos	Visitas	Páginas	Día	N. únicos	Visitas	Páginas
1	105.237	112.426	152.335	11	127.825	136.229	177.399	21	134.717	143.889	183.863
2	112.557	119.048	156.222	12	127.629	134.763	172.685	22	114.156	123.109	162.715
3	104.086	111.671	148.851	13	176.615	186.632	233.311	23	114.994	124.755	163.945
4	130.019	137.498	181.473	14	220.933	231.947	282.578	24	117.342	127.750	168.165
5	112.152	119.353	158.345	15	195.543	206.370	253.780	25	115.973	124.048	161.413
6	121.771	129.817	170.879	16	176.012	185.685	233.669	26	117.510	127.181	164.236
7	121.211	127.414	168.510	17	150.521	158.940	201.212	27	115.350	125.098	159.412
8	109.385	116.321	158.141	18	158.319	169.611	216.204	28	116.324	123.799	158.105
9	134.709	143.543	191.388	19	141.818	151.169	192.002	29	119.666	130.114	168.469
10	133.723	143.322	189.118	20	143.620	151.890	192.781	30	127.506	139.312	185.728
								31	124.410	135.331	180.078

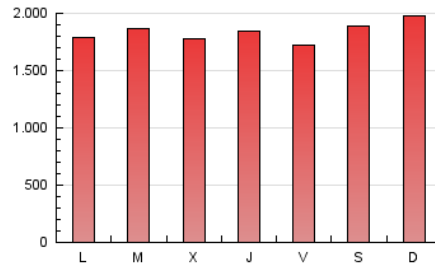
4. Gráficas (Nacional e Internacional)

4.1 Por día de la semana (promedio)

N. únicos / Visitas (x 100)

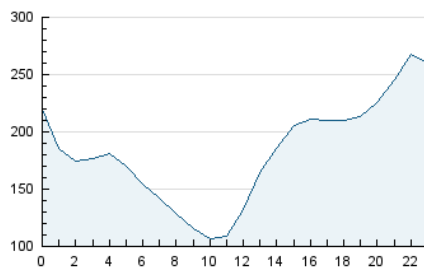


Páginas (x 100)

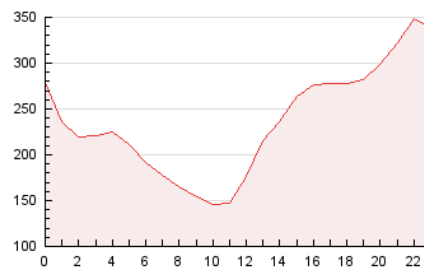


4.2 Por franja horaria (promedio)

Visitas_ (x 1000)

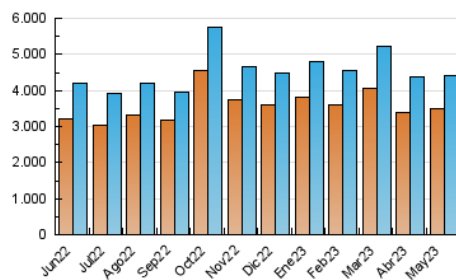


Páginas (x 1000)

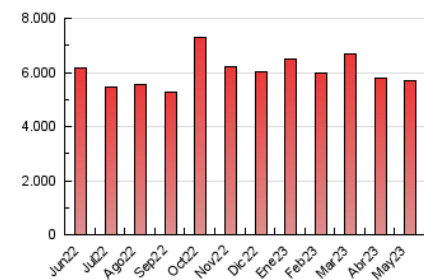


4.3 Por meses

N. únicos / Visitas (x 1000)



Páginas (x 1000)





INFORMACION Y CONTROL DE PUBLICACIONES, S.A.

Velázquez, 46, 1ª Drcha - Tel. 91 435 00 32 Fax 91 435 96 05 - 28001 - MADRID
 Av. Diagonal 497, 5a planta - Tel 93 439 24 18 Fax 93 419 25 34 - 08029 - BARCELONA

Anexo - Tráfico Nacional

Título: GQ MAGAZINE
URL Primaria: http://www.revistagq.com
Editor: Ediciones Condé Nast S.L.U
Domicilio: Pº de la Castellana 9-11 2ª Planta
Ciudad: 28046 Madrid
Teléfono: 91 700 41 70
Fax: 91 702 64 75
E-mail:
Clasificación: Familia y estilo de vida
Sub-Clasificación: Multicategoría



1. Cifras totales y promedios (Nacional)

MES - AÑO	NAVEGADORES UNICOS	VISITAS	PAGINAS
Mayo - 2023	1.198.417	1.702.384	2.352.832
PROMEDIO DIARIO	50.591	54.916	75.898
PROMEDIO LUNES-VIERNES	49.951	54.315	75.460
PROMEDIO SABADO-DOMINGO	52.432	56.642	77.156
PAGINAS / VISITAS	1,38		
DURACION MEDIA VISITAS	0:01:16		
DURACION MEDIA PAGINAS	0:03:13		

2. Secciones (Nacional)

	PAGINAS	%
HOME	40.454	1.72 %
RESTO	2.312.378	98.28 %

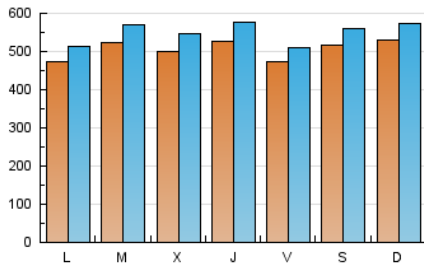
3. Por día del mes (Nacional)

Día	N. únicos	Visitas	Páginas	Día	N. únicos	Visitas	Páginas	Día	N. únicos	Visitas	Páginas
1	38.641	42.396	61.552	11	48.127	52.544	73.583	21	58.078	62.750	83.691
2	39.818	43.379	61.208	12	47.308	50.992	70.450	22	45.225	48.629	68.131
3	40.545	44.336	64.195	13	60.231	65.080	89.079	23	47.225	52.517	73.858
4	50.165	54.524	77.269	14	61.720	66.055	89.292	24	46.376	50.905	71.680
5	42.502	45.163	64.499	15	59.673	64.803	86.257	25	43.927	48.481	67.239
6	48.564	52.182	73.644	16	68.625	73.216	97.090	26	44.692	49.417	67.539
7	46.532	50.081	71.780	17	60.322	64.605	85.898	27	44.350	48.582	65.186
8	41.573	44.204	66.180	18	68.689	74.891	99.079	28	46.195	50.102	66.820
9	50.520	54.044	79.755	19	54.481	58.417	78.270	29	50.965	56.080	75.145
10	52.510	57.180	81.326	20	53.783	58.305	77.758	30	56.263	61.957	85.720
								31	50.711	56.567	79.659

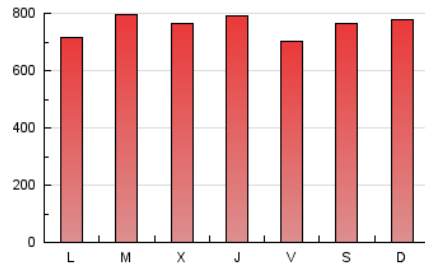
4. Gráficas (Nacional)

4.1 Por día de la semana (promedio)

N. únicos / Visitas (x 100)

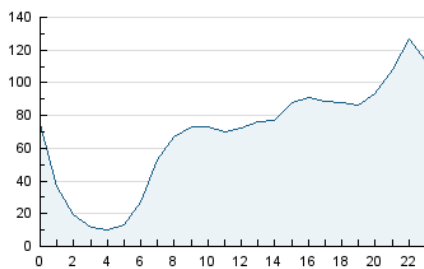


Páginas (x 100)

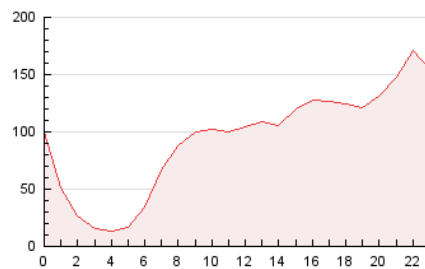


4.2 Por franja horaria (promedio)

Visitas_ (x 1000)

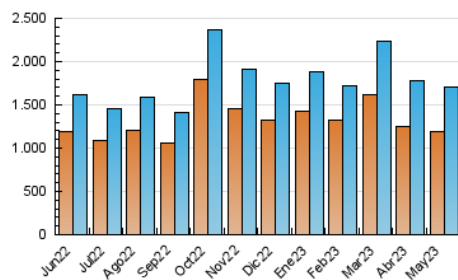


Páginas (x 1000)

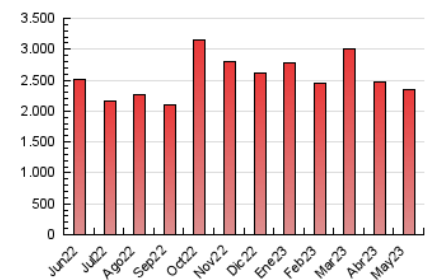


4.3 Por meses

N. únicos / Visitas (x 1000)



Páginas (x 1000)



5. Observaciones

Este Medio Electrónico de Comunicación ha sido medido por la herramienta Google Analytics de Google (Universal Analytics)

6. Definiciones básicas (Para más información ver Normas Técnicas para el Control de los Medios Electrónicos de Comunicación)

Página Vista:

Conjunto de ficheros enviado a un usuario como resultado de una petición del mismo recibida por el servidor. Cuando la página está formada por varios marcos (frames), el conjunto de los mismos tendrá, a efectos de cómputo, la consideración de una página unitaria.

Visita:

Una secuencia ininterrumpida de páginas servidas a un usuario válido. Si dicho usuario no realiza peticiones de páginas en un periodo de tiempo (30 min) la siguiente petición constituirá el inicio de una nueva visita.

Navegador Único:

Total de combinaciones únicas de una dirección IP y un identificador adicional. Los medios pueden utilizar cookies o el Identificador de Alta de registro.

Duración Página Vista:

Tiempo acumulado en segundos de todas las páginas vistas (en visitas de dos o más páginas vistas), dividido por el número total de páginas vistas.

Duración Visita:

Tiempo en segundos de todas las visitas de dos o más páginas vistas, dividido por el número total de visitas de dos o más páginas vistas.

Tráfico nacional:

Audiencia/difusión correspondiente a España medida en base a los datos de las direcciones IP registradas por el sistema de medición.

7. Opinión

De OJDinteractiva, la división de INFORMACIÓN Y CONTROL DE PUBLICACIONES S.A.:

Hemos examinado la información facilitada por el editor del medio electrónico para el periodo que comprende la presente certificación.

Nuestro examen se ha realizado de acuerdo con las normas y procedimientos establecidos en las Normas Técnicas para el Control de los Medios Electrónicos de Comunicación.

En nuestra opinión, la presente acta presenta razonablemente la difusión/audiencia registrada por este medio electrónico.

ADVERTENCIA:

El trabajo de OJDinteractiva, la división de INFORMACIÓN Y CONTROL DE PUBLICACIONES S.A (INTROL) se limita a la realización de pruebas para la revisión de los datos de recuento suministrados por el editor con la finalidad de expresar una opinión sobre la razonabilidad de dichos datos de acuerdo con las Normas Técnicas para el control de los MEC.

Por tanto, INTROL no acepta responsabilidad alguna por las inexactitudes o errores que puedan existir en los datos de recuento. Tampoco acepta ninguna responsabilidad por la falsedad en los datos de recuento recibidos del editor, ni por otros datos de medición que no están incluidos en el análisis.

Junio - 2023

OJDinteractiva