



## INFORMACION Y CONTROL DE PUBLICACIONES, S.A.

Velázquez, 46, 1º Drcha - Tel. 91 435 00 32 Fax 91 435 96 05 - 28001 - MADRID  
Av. Diagonal 497, 5a planta - Tel 93 439 24 18 Fax 93 419 25 34 - 08029 - BARCELONA

**Título:** GQ MAGAZINE  
**URL Primaria:** http://www.revistagq.com  
**Editor:** Ediciones Condé Nast S.L.U  
**Domicilio:** Pº de la Castellana 9-11 2ª Planta  
**Ciudad:** 28046 Madrid  
**Teléfono:** 91 700 41 70  
**Fax:** 91 702 64 75  
**E-mail:**  
**Clasificación:** Familia y estilo de vida  
**Sub-Clasificación:** Multicategoría



### 1. Cifras totales y promedios (Nacional e Internacional)

MES - AÑO	NAVEGADORES UNICOS	VISITAS	PAGINAS
Marzo - 2024	1.680.160	2.239.952	3.825.368
<b>PROMEDIO DIARIO</b>	<b>68.372</b>	<b>72.257</b>	<b>123.399</b>
<b>PROMEDIO LUNES-VIERNES</b>	71.459	75.732	127.758
<b>PROMEDIO SABADO-DOMINGO</b>	61.891	64.959	114.245
<b>PAGINAS / VISITAS</b>	1,71		
<b>DURACION MEDIA VISITAS</b>	0:01:02		
<b>TIEMPO INTERACCIÓN MEDIO</b>	0:01:26		

### 2. Secciones (Nacional e Internacional)

	PAGINAS	%
<b>HOME</b>	47.170	1.23 %
<b>RESTO</b>	3.778.198	98.77 %

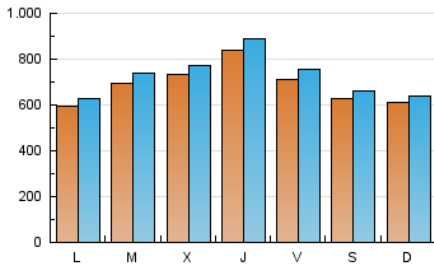
### 3. Por día del mes (Nacional e Internacional)

Día	N. únicos	Visitas	Páginas	Día	N. únicos	Visitas	Páginas	Día	N. únicos	Visitas	Páginas
<b>1</b>	78.930	84.262	128.585	<b>11</b>	66.939	71.611	137.764	<b>21</b>	67.333	72.021	112.770
<b>2</b>	66.508	69.987	114.787	<b>12</b>	73.102	77.620	139.056	<b>22</b>	61.224	64.543	104.015
<b>3</b>	59.848	62.048	109.943	<b>13</b>	78.618	82.156	139.839	<b>23</b>	74.519	78.337	123.842
<b>4</b>	57.486	60.947	124.981	<b>14</b>	119.973	126.519	203.867	<b>24</b>	77.746	82.155	132.987
<b>5</b>	66.711	71.232	130.698	<b>15</b>	81.739	87.049	143.657	<b>25</b>	56.381	59.244	107.080
<b>6</b>	70.787	74.853	122.128	<b>16</b>	61.447	64.286	114.033	<b>26</b>	61.806	64.983	110.394
<b>7</b>	71.629	76.415	127.414	<b>17</b>	55.623	58.174	107.747	<b>27</b>	62.871	65.388	113.186
<b>8</b>	74.274	79.791	133.402	<b>18</b>	56.325	60.303	107.603	<b>28</b>	77.405	80.913	130.093
<b>9</b>	66.082	70.387	129.282	<b>19</b>	75.798	80.882	128.495	<b>29</b>	59.870	62.135	104.917
<b>10</b>	64.564	67.675	130.679	<b>20</b>	81.438	87.499	132.975	<b>30</b>	45.930	47.946	88.964
								<b>31</b>	46.638	48.591	90.185

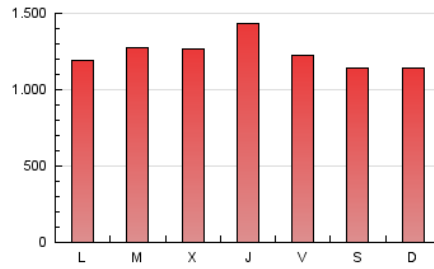
### 4. Gráficas (Nacional e Internacional)

#### 4.1 Por día de la semana (promedio)

N. únicos / Visitas (x 100)



Páginas (x 100)

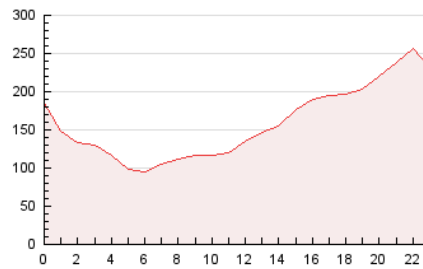


#### 4.2 Por franja horaria (promedio)

Visitas\_ (x 1000)

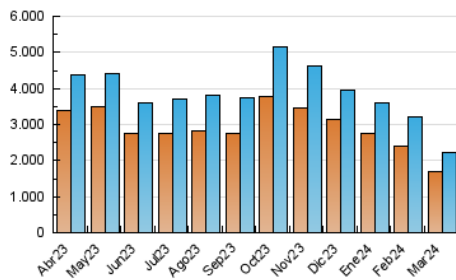


Páginas (x 1000)

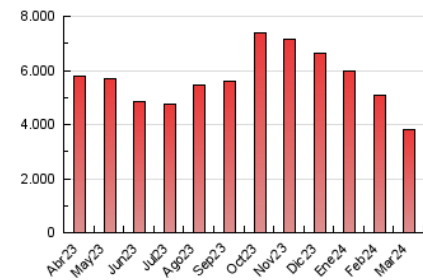


#### 4.3 Por meses

N. únicos / Visitas (x 1000)



Páginas (x 1000)





## INFORMACION Y CONTROL DE PUBLICACIONES, S.A.

Velázquez, 46, 1ª Drcha - Tel. 91 435 00 32 Fax 91 435 96 05 - 28001 - MADRID  
Av. Diagonal 497, 5a planta - Tel 93 439 24 18 Fax 93 419 25 34 - 08029 - BARCELONA

### Anexo - Tráfico Nacional

**Título:** GQ MAGAZINE  
**URL Primaria:** http://www.revistagq.com  
**Editor:** Ediciones Condé Nast S.L.U  
**Domicilio:** Pº de la Castellana 9-11 2ª Planta  
**Ciudad:** 28046 Madrid  
**Teléfono:** 91 700 41 70  
**Fax:** 91 702 64 75  
**E-mail:**  
**Clasificación:** Familia y estilo de vida  
**Sub-Clasificación:** Multicategoría



#### 1. Cifras totales y promedios (Nacional)

MES - AÑO	NAVEGADORES UNICOS	VISITAS	PAGINAS
Marzo - 2024	894.864	1.240.343	2.120.597
<b>PROMEDIO DIARIO</b>	<b>37.775</b>	<b>40.011</b>	<b>68.406</b>
<b>PROMEDIO LUNES-VIERNES</b>	<b>38.844</b>	<b>41.332</b>	<b>70.401</b>
<b>PROMEDIO SABADO-DOMINGO</b>	<b>35.531</b>	<b>37.237</b>	<b>64.218</b>
<b>PAGINAS / VISITAS</b>	<b>1,71</b>		
<b>DURACION MEDIA VISITAS</b>	<b>0:01:02</b>		
<b>TIEMPO INTERACCIÓN MEDIO</b>	<b>0:01:26</b>		

#### 2. Secciones (Nacional)

	PAGINAS	%
<b>HOME</b>	36.437	1.72 %
<b>RESTO</b>	2.084.160	98.28 %

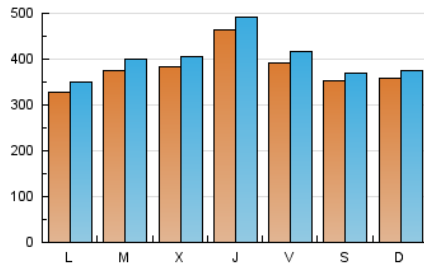
#### 3. Por día del mes (Nacional)

Día	N. únicos	Visitas	Páginas	Día	N. únicos	Visitas	Páginas	Día	N. únicos	Visitas	Páginas
<b>1</b>	44.578	47.394	72.799	<b>11</b>	38.257	41.056	79.066	<b>21</b>	34.822	37.296	58.685
<b>2</b>	35.785	38.017	63.275	<b>12</b>	40.826	43.877	79.802	<b>22</b>	32.557	34.900	56.797
<b>3</b>	33.609	34.855	60.262	<b>13</b>	42.324	44.846	77.785	<b>23</b>	43.109	45.367	71.056
<b>4</b>	31.999	34.041	72.554	<b>14</b>	64.952	69.651	112.957	<b>24</b>	48.754	51.023	79.103
<b>5</b>	36.531	39.265	72.950	<b>15</b>	42.247	45.015	75.242	<b>25</b>	30.851	32.254	59.187
<b>6</b>	36.921	38.866	64.304	<b>16</b>	35.130	36.555	64.754	<b>26</b>	33.112	34.826	61.205
<b>7</b>	38.924	41.362	69.695	<b>17</b>	32.199	33.623	59.599	<b>27</b>	34.303	36.034	64.780
<b>8</b>	41.109	44.622	74.558	<b>18</b>	30.373	32.816	58.323	<b>28</b>	46.914	48.486	76.584
<b>9</b>	37.131	39.103	72.412	<b>19</b>	39.008	41.715	66.227	<b>29</b>	35.226	36.733	58.793
<b>10</b>	37.043	39.019	73.420	<b>20</b>	39.887	42.920	66.127	<b>30</b>	25.211	26.271	47.531
								<b>31</b>	27.339	28.535	50.765

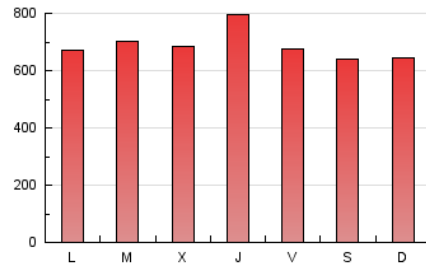
## 4. Gráficas (Nacional)

### 4.1 Por día de la semana (promedio)

N. únicos / Visitas (x 100)

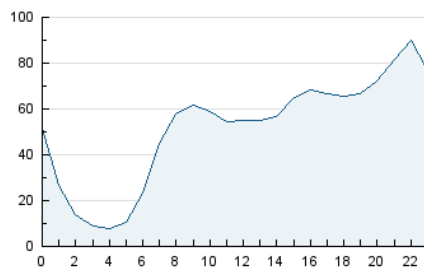


Páginas (x 100)

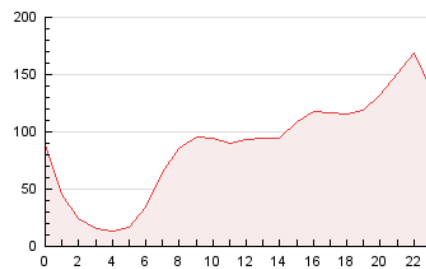


### 4.2 Por franja horaria (promedio)

Visitas\_ (x 1000)

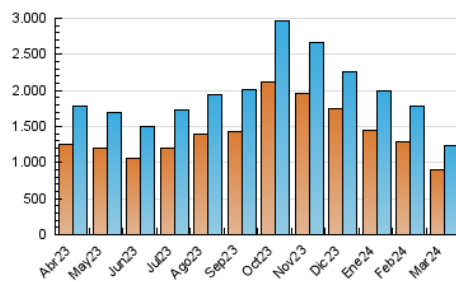


Páginas (x 1000)

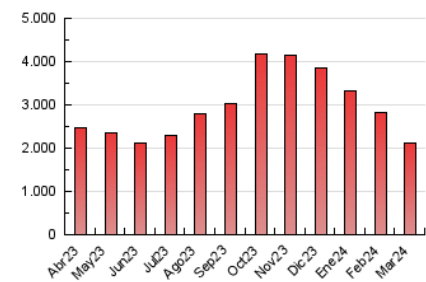


### 4.3 Por meses

N. únicos / Visitas (x 1000)



Páginas (x 1000)



## 5. Observaciones

Este Medio Electrónico de Comunicación ha sido medido por la herramienta Google Analytics de Google (Universal Analytics)

## 6. Definiciones básicas (Para más información ver Normas Técnicas para el Control de los Medios Electrónicos de Comunicación)

### Página Vista:

Conjunto de ficheros enviado a un usuario como resultado de una petición del mismo recibida por el servidor. Cuando la página está formada por varios marcos (frames), el conjunto de los mismos tendrá, a efectos de cómputo, la consideración de una página unitaria.

### Visita:

Una secuencia ininterrumpida de páginas servidas a un usuario válido. Si dicho usuario no realiza peticiones de páginas en un periodo de tiempo (30 min) la siguiente petición constituirá el inicio de una nueva visita.

### Navegador Único:

Total de combinaciones únicas de una dirección IP y un identificador adicional. Los medios pueden utilizar cookies o el Identificador de Alta de registro.

### Duración Página Vista:

Tiempo acumulado en segundos de todas las páginas vistas (en visitas de dos o más páginas vistas), dividido por el número total de páginas vistas.

### Duración Visita:

Tiempo en segundos de todas las visitas de dos o más páginas vistas, dividido por el número total de visitas de dos o más páginas vistas.

### Tráfico nacional:

Audiencia/difusión correspondiente a España medida en base a los datos de las direcciones IP registradas por el sistema de medición.

## 7. Opinión

De OJDinteractiva, la división de INFORMACIÓN Y CONTROL DE PUBLICACIONES S.A.:

Hemos examinado la información facilitada por el editor del medio electrónico para el periodo que comprende la presente certificación.

Nuestro examen se ha realizado de acuerdo con las normas y procedimientos establecidos en las Normas Técnicas para el Control de los Medios Electrónicos de Comunicación.

En nuestra opinión, la presente acta presenta razonablemente la difusión/audiencia registrada por este medio electrónico.

### ADVERTENCIA:

El trabajo de OJDinteractiva, la división de INFORMACIÓN Y CONTROL DE PUBLICACIONES S.A (INTROL) se limita a la realización de pruebas para la revisión de los datos de recuento suministrados por el editor con la finalidad de expresar una opinión sobre la razonabilidad de dichos datos de acuerdo con las Normas Técnicas para el control de los MEC.

Por tanto, INTROL no acepta responsabilidad alguna por las inexactitudes o errores que puedan existir en los datos de recuento. Tampoco acepta ninguna responsabilidad por la falsedad en los datos de recuento recibidos del editor, ni por otros datos de medición que no están incluidos en el análisis.

Abril - 2024

OJDinteractiva