



INFORMACION Y CONTROL DE PUBLICACIONES, S.A.

Velázquez, 46, 1º Drcha - Tel. 91 435 00 32 Fax 91 435 96 05 - 28001 - MADRID
 Entença, 218 Entr. 7 - Tel 93 439 24 18 Fax 93 419 25 34 - 08029 - BARCELONA

Título: GQ MAGAZINE
URL Primaria: http://www.revistagq.com
Editor: CondéNet Ibérica, S.L.
Domicilio: Pº de la Castellana 9-11 3ª Planta
Ciudad: 28046 Madrid
Teléfono: 91 700 41 70
Fax: 91 702 64 75
E-mail:
Clasificación: Familia y estilo de vida
Sub-Clasificación: Multicategoría



1. Cifras totales y promedios (Nacional e Internacional)

MES - AÑO	NAVEGADORES UNICOS	VISITAS	PAGINAS
Febrero - 2020	3.507.212	4.464.258	10.218.065
PROMEDIO DIARIO	144.025	153.940	352.347
PROMEDIO LUNES-VIERNES	144.955	155.134	351.739
PROMEDIO SABADO-DOMINGO	141.958	151.287	353.697
PAGINAS / VISITAS	2,29		
DURACION MEDIA VISITAS	0:01:25		
DURACION MEDIA PAGINAS	0:01:05		

2. Secciones (Nacional e Internacional)

	PAGINAS	%
HOME	142.925	1.40 %
RESTO	10.075.140	98.60 %

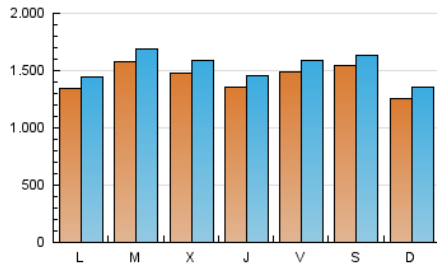
3. Por día del mes (Nacional e Internacional)

Día	N. únicos	Visitas	Páginas	Día	N. únicos	Visitas	Páginas	Día	N. únicos	Visitas	Páginas
1	114.098	121.263	307.862	11	141.527	153.517	356.412	21	190.622	200.364	354.843
2	118.570	130.085	354.495	12	139.780	148.270	322.836	22	228.668	235.696	390.256
3	150.125	160.808	537.794	13	118.337	128.430	289.049	23	143.676	154.625	353.504
4	198.115	213.018	456.644	14	122.824	128.906	270.086	24	132.484	142.552	372.612
5	165.969	176.994	384.842	15	114.896	121.401	297.394	25	128.487	137.459	362.176
6	136.016	143.619	311.563	16	125.261	133.684	326.838	26	124.387	133.790	293.481
7	156.460	166.966	384.260	17	127.443	137.219	313.039	27	118.741	127.505	266.802
8	120.411	128.997	364.873	18	161.682	172.020	353.273	28	127.096	137.727	299.584
9	115.304	125.134	372.832	19	161.877	174.673	340.741	29	196.734	210.700	415.223
10	125.932	136.522	431.335	20	171.205	182.314	333.416				

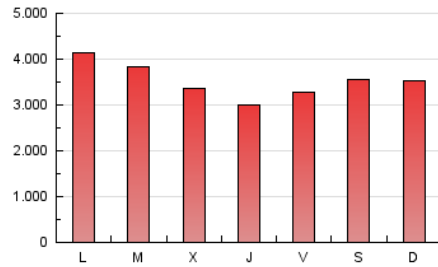
4. Gráficas (Nacional e Internacional)

4.1 Por día de la semana (promedio)

N. únicos / Visitas (x 100)

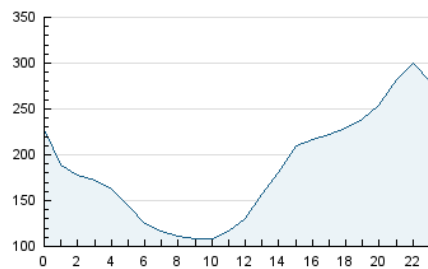


Páginas (x 100)

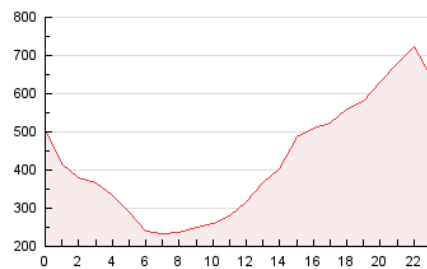


4.2 Por franja horaria (promedio)

Visitas (x 1000)

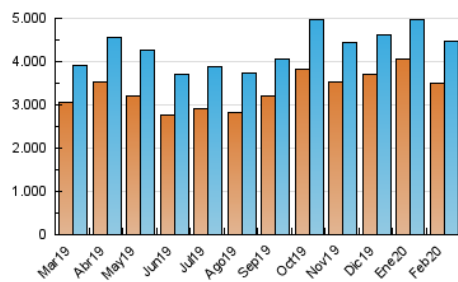


Páginas (x 1000)

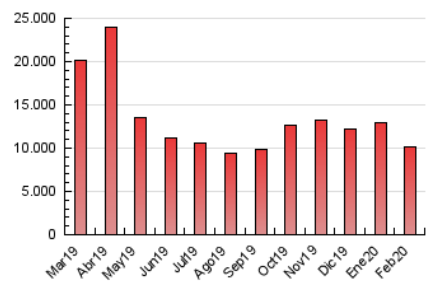


4.3 Por meses

N. únicos / Visitas (x 1000)



Páginas (x 1000)





INFORMACION Y CONTROL DE PUBLICACIONES, S.A.

Velázquez, 46, 1º Drcha - Tel. 91 435 00 32 Fax 91 435 96 05 - 28001 - MADRID
 Entença, 218 Entr. 7 - Tel 93 439 24 18 Fax 93 419 25 34 - 08029 - BARCELONA

Anexo - Tráfico Nacional

Título: GQ MAGAZINE
URL Primaria: http://www.revistagq.com
Editor: CondéNet Ibérica, S.L.
Domicilio: Pº de la Castellana 9-11 3ª Planta
Ciudad: 28046 Madrid
Teléfono: 91 700 41 70
Fax: 91 702 64 75
E-mail:
Clasificación: Familia y estilo de vida
Sub-Clasificación: Multicategoría



1. Cifras totales y promedios (Nacional)

MES - AÑO	NAVEGADORES UNICOS	VISITAS	PAGINAS
Febrero - 2020	1.596.347	2.058.237	5.333.286
PROMEDIO DIARIO	65.930	70.974	183.906
PROMEDIO LUNES-VIERNES	67.293	72.476	183.571
PROMEDIO SABADO-DOMINGO	62.902	67.636	184.651
PAGINAS / VISITAS	2,59		
DURACION MEDIA VISITAS	0:01:25		
DURACION MEDIA PAGINAS	0:00:51		

2. Secciones (Nacional)

	PAGINAS	%
HOME	99.945	1.87 %
RESTO	5.233.341	98.13 %

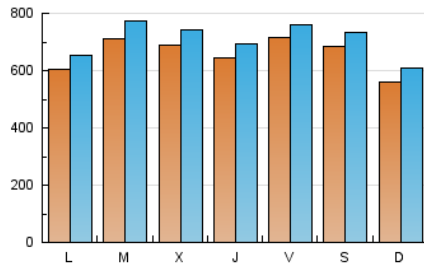
3. Por día del mes (Nacional)

Día	N. únicos	Visitas	Páginas	Día	N. únicos	Visitas	Páginas	Día	N. únicos	Visitas	Páginas
1	47.557	52.140	163.495	11	60.276	66.092	178.691	21	79.641	83.756	158.061
2	52.871	58.100	185.645	12	57.760	62.097	157.782	22	98.411	102.566	179.005
3	70.822	76.904	336.302	13	55.592	60.673	154.213	23	58.207	63.260	170.121
4	86.002	93.619	226.047	14	65.825	69.928	151.996	24	57.219	62.190	190.374
5	69.814	75.036	179.957	15	57.455	60.776	164.029	25	62.114	67.014	197.706
6	59.858	63.988	147.316	16	60.363	64.803	169.198	26	66.854	72.430	155.546
7	76.301	80.760	205.004	17	59.478	63.883	156.397	27	61.395	65.816	141.006
8	56.711	60.903	212.792	18	76.553	82.817	180.922	28	64.771	69.797	162.850
9	52.079	56.969	206.830	19	80.768	86.926	176.927	29	82.463	89.205	210.744
10	53.521	59.005	249.316	20	81.298	86.784	165.014				

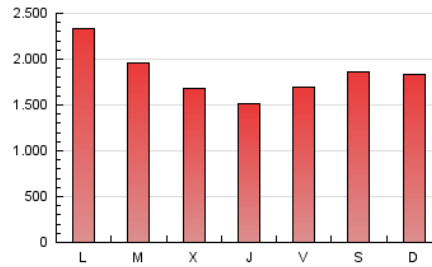
4. Gráficas (Nacional)

4.1 Por día de la semana (promedio)

N. únicos / Visitas (x 100)



Páginas (x 100)

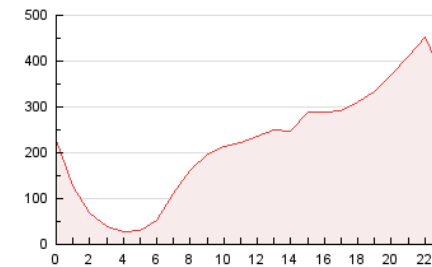


4.2 Por franja horaria (promedio)

Visitas (x 1000)

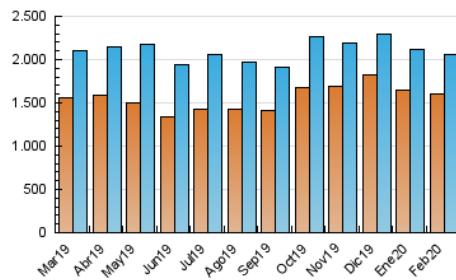


Páginas (x 1000)

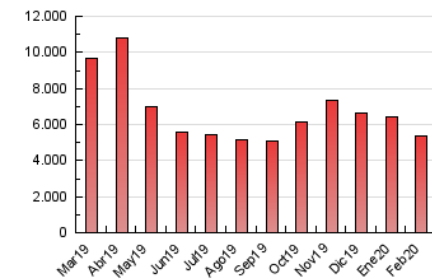


4.3 Por meses

N. únicos / Visitas (x 1000)



Páginas (x 1000)



5. Observaciones

Este Medio Electrónico de Comunicación ha sido medido por la herramienta Google Analytics de Google

6. Definiciones básicas (Para más información ver Normas Técnicas para el Control de los Medios Electrónicos de Comunicación)

Página Vista:

Conjunto de ficheros enviado a un usuario como resultado de una petición del mismo recibida por el servidor. Cuando la página está formada por varios marcos (frames), el conjunto de los mismos tendrá, a efectos de cómputo, la consideración de una página unitaria.

Visita:

Una secuencia ininterrumpida de páginas servidas a un usuario válido. Si dicho usuario no realiza peticiones de páginas en un periodo de tiempo (30 min) la siguiente petición constituirá el inicio de una nueva visita.

Navegador Único:

Total de combinaciones únicas de una dirección IP y un identificador adicional. Los medios pueden utilizar cookies o el Identificador de Alta de registro.

Duración Página Vista:

Tiempo acumulado en segundos de todas las páginas vistas (en visitas de dos o más páginas vistas), dividido por el número total de páginas vistas.

Duración Visita:

Tiempo en segundos de todas las visitas de dos o más páginas vistas, dividido por el número total de visitas de dos o más páginas vistas.

Tráfico nacional:

Audiencia/difusión correspondiente a España medida en base a los datos de las direcciones IP registradas por el sistema de medición.

7. Opinión

De OJDinteractiva, la división de INFORMACIÓN Y CONTROL DE PUBLICACIONES S.A.:

Hemos examinado la información facilitada por el editor del medio electrónico para el periodo que comprende la presente certificación.

Nuestro examen se ha realizado de acuerdo con las normas y procedimientos establecidos en las Normas Técnicas para el Control de los Medios Electrónicos de Comunicación.

En nuestra opinión, la presente acta presenta razonablemente la difusión/audiencia registrada por este medio electrónico.

ADVERTENCIA:

El trabajo de OJDinteractiva, la división de INFORMACIÓN Y CONTROL DE PUBLICACIONES S.A (INTROL) se limita a la realización de pruebas para la revisión de los datos de recuento suministrados por el editor con la finalidad de expresar una opinión sobre la razonabilidad de dichos datos de acuerdo con las Normas Técnicas para el control de los MEC.

Por tanto, INTROL no acepta responsabilidad alguna por las inexactitudes o errores que puedan existir en los datos de recuento. Tampoco acepta ninguna responsabilidad por la falsedad en los datos de recuento recibidos del editor, ni por otros datos de medición que no están incluidos en el análisis.

Marzo - 2020

OJDinteractiva