



## INFORMACION Y CONTROL DE PUBLICACIONES, S.A.

Velázquez, 46, 1º Drcha - Tel. 91 435 00 32 Fax 91 435 96 05 - 28001 - MADRID  
Av. Diagonal 497, 5a planta - Tel 93 439 24 18 Fax 93 419 25 34 - 08029 - BARCELONA

**Título:** EL PUNT AVUI.CAT  
**URL Primaria:** http://www.elpuntavui.cat  
**Editor:** Hermes Comunicacions, S.A.  
**Domicilio:** C/ Güell, 68  
**Ciudad:** 17005 GIRONA  
**Teléfono:** 97 218 64 00  
**Fax:** 97 218 64 10  
**E-mail:**  
**Clasificación:** Noticias e Información  
**Sub-Clasificación:** Noticias globales y actualidad

### 1. Cifras totales y promedios (Nacional e Internacional)

MES - AÑO	NAVEGADORES UNICOS	VISITAS	PAGINAS
Noviembre - 2021	836.625	2.014.983	3.914.693
<b>PROMEDIO DIARIO</b>	<b>54.753</b>	<b>67.166</b>	<b>130.490</b>
<b>PROMEDIO LUNES-VIERNES</b>	54.257	66.650	131.108
<b>PROMEDIO SABADO-DOMINGO</b>	56.118	68.585	128.790
<b>PAGINAS / VISITAS</b>	1,94		
<b>DURACION MEDIA VISITAS</b>	0:02:31		
<b>DURACION MEDIA PAGINAS</b>	0:02:40		

### 2. Secciones (Nacional e Internacional)

	PAGINAS	%
<b>HOME</b>	365.775	9.34 %
<b>RESTO</b>	3.548.918	90.66 %

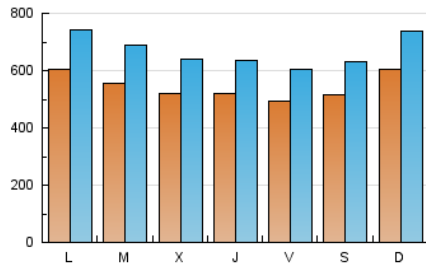
### 3. Por día del mes (Nacional e Internacional)

Día	N. únicos	Visitas	Páginas	Día	N. únicos	Visitas	Páginas	Día	N. únicos	Visitas	Páginas
1	63.033	77.477	148.456	11	47.891	59.248	122.435	21	58.306	71.245	131.370
2	62.344	77.407	146.111	12	47.912	58.883	123.139	22	57.508	71.411	138.461
3	56.928	68.586	135.575	13	50.309	61.619	118.675	23	55.326	68.968	136.422
4	54.313	66.464	134.259	14	64.418	78.595	147.050	24	55.548	69.480	136.712
5	46.805	57.882	117.713	15	64.869	78.531	153.846	25	49.948	62.355	125.039
6	41.568	51.568	106.317	16	53.865	66.044	129.606	26	48.814	59.751	115.751
7	44.807	55.291	111.246	17	46.091	57.538	117.188	27	66.918	81.106	142.930
8	52.045	63.383	122.875	18	54.962	66.847	127.081	28	74.796	90.287	157.792
9	51.706	63.162	123.522	19	53.942	64.974	128.295	29	65.386	79.295	146.379
10	48.936	60.337	123.711	20	47.820	58.971	114.942	30	55.471	68.278	131.795

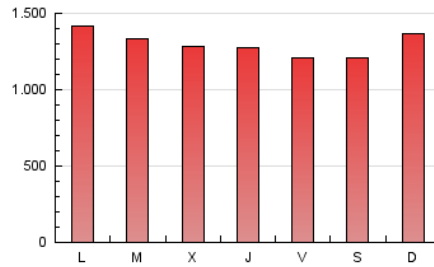
4. Gráficas (Nacional e Internacional)

4.1 Por día de la semana (promedio)

N. únicos / Visitas (x 100)

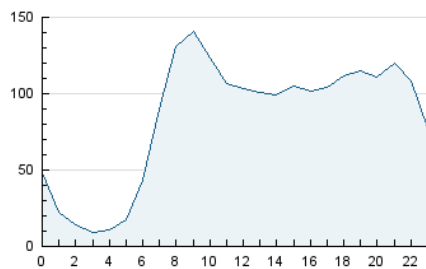


Páginas (x 100)

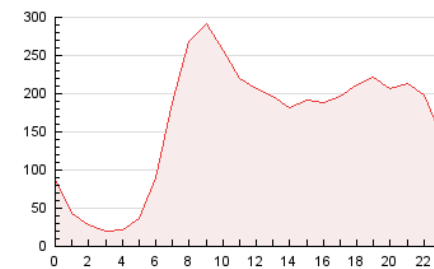


4.2 Por franja horaria (promedio)

Visitas\_ (x 1000)

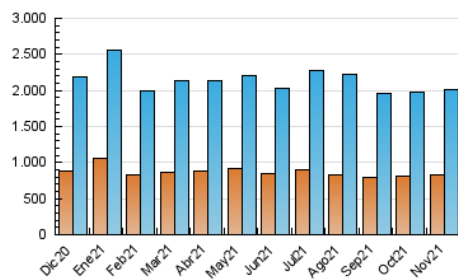


Páginas (x 1000)

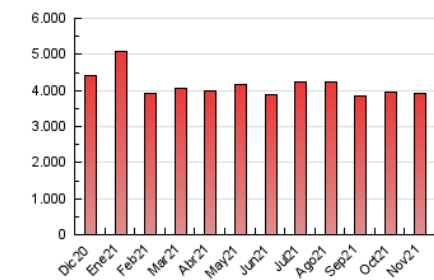


4.3 Por meses

N. únicos / Visitas (x 1000)



Páginas (x 1000)





## INFORMACION Y CONTROL DE PUBLICACIONES, S.A.

Velázquez, 46, 1º Drcha - Tel. 91 435 00 32 Fax 91 435 96 05 - 28001 - MADRID  
 Av. Diagonal 497, 5a planta - Tel 93 439 24 18 Fax 93 419 25 34 - 08029 - BARCELONA

### Anexo - Tráfico Nacional

**Título:** EL PUNT AVUI.CAT  
**URL Primaria:** http://www.elpuntavui.cat  
**Editor:** Hermes Comunicacions, S.A.  
**Domicilio:** C/ Güell, 68  
**Ciudad:** 17005 GIRONA  
**Teléfono:** 97 218 64 00  
**Fax:** 97 218 64 10  
**E-mail:**  
**Clasificación:** Noticias e Información  
**Sub-Clasificación:** Noticias globales y actualidad

#### 1. Cifras totales y promedios (Nacional)

MES - AÑO	NAVEGADORES UNICOS	VISITAS	PAGINAS
Noviembre - 2021	761.511	1.897.590	3.720.756
<b>PROMEDIO DIARIO</b>	<b>51.290</b>	<b>63.253</b>	<b>124.025</b>
<b>PROMEDIO LUNES-VIERNES</b>	<b>50.709</b>	<b>62.647</b>	<b>124.461</b>
<b>PROMEDIO SABADO-DOMINGO</b>	<b>52.888</b>	<b>64.920</b>	<b>122.827</b>
<b>PAGINAS / VISITAS</b>	<b>1,96</b>		
<b>DURACION MEDIA VISITAS</b>	<b>0:02:32</b>		
<b>DURACION MEDIA PAGINAS</b>	<b>0:02:37</b>		

#### 2. Secciones (Nacional)

	PAGINAS	%
<b>HOME</b>	343.743	9.24 %
<b>RESTO</b>	3.377.013	90.76 %

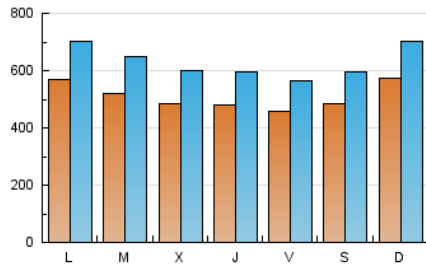
#### 3. Por día del mes (Nacional)

Día	N. únicos	Visitas	Páginas	Día	N. únicos	Visitas	Páginas	Día	N. únicos	Visitas	Páginas
1	59.896	73.907	142.096	11	44.325	55.280	116.070	21	54.876	67.469	125.260
2	58.828	73.517	139.168	12	44.286	54.964	116.741	22	53.621	67.261	131.857
3	53.207	64.384	128.304	13	47.244	58.092	112.965	23	51.595	64.745	129.649
4	50.022	61.805	125.545	14	61.053	74.717	140.930	24	51.905	65.208	129.746
5	43.783	54.284	111.657	15	61.518	74.438	146.708	25	46.422	58.453	118.775
6	38.589	48.149	100.691	16	50.259	62.021	123.152	26	45.488	56.095	109.951
7	41.851	51.931	105.441	17	42.886	53.686	110.870	27	63.553	77.491	136.941
8	48.604	59.541	116.517	18	51.314	62.821	120.635	28	71.324	86.134	151.369
9	48.404	59.366	117.255	19	50.295	60.928	121.675	29	61.552	74.885	139.190
10	45.406	56.528	117.532	20	44.616	55.376	109.018	30	51.975	64.114	125.048

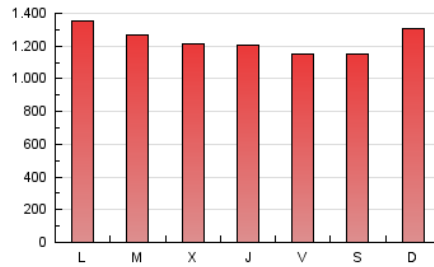
4. Gráficas (Nacional)

4.1 Por día de la semana (promedio)

N. únicos / Visitas (x 100)

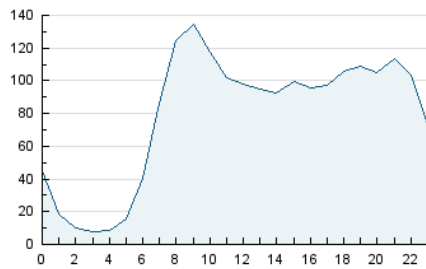


Páginas (x 100)

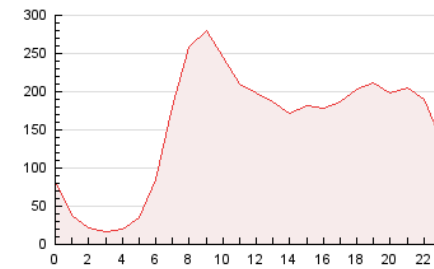


4.2 Por franja horaria (promedio)

Visitas\_ (x 1000)

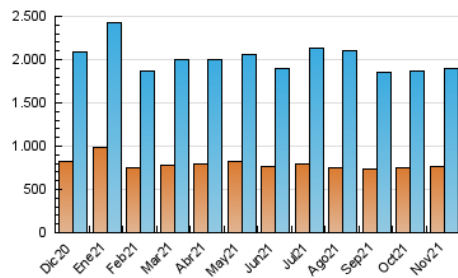


Páginas (x 1000)

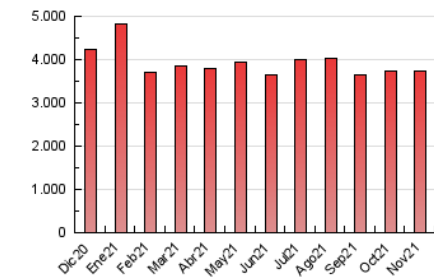


4.3 Por meses

N. únicos / Visitas (x 1000)



Páginas (x 1000)



## 5. Observaciones

Este Medio Electrónico de Comunicación ha sido medido por la herramienta Google Analytics de Google

## 6. Definiciones básicas (Para más información ver Normas Técnicas para el Control de los Medios Electrónicos de Comunicación)

### Página Vista:

Conjunto de ficheros enviado a un usuario como resultado de una petición del mismo recibida por el servidor. Cuando la página está formada por varios marcos (frames), el conjunto de los mismos tendrá, a efectos de cómputo, la consideración de una página unitaria.

### Visita:

Una secuencia ininterrumpida de páginas servidas a un usuario válido. Si dicho usuario no realiza peticiones de páginas en un periodo de tiempo (30 min) la siguiente petición constituirá el inicio de una nueva visita.

### Navegador Único:

Total de combinaciones únicas de una dirección IP y un identificador adicional. Los medios pueden utilizar cookies o el Identificador de Alta de registro.

### Duración Página Vista:

Tiempo acumulado en segundos de todas las páginas vistas (en visitas de dos o más páginas vistas), dividido por el número total de páginas vistas.

### Duración Visita:

Tiempo en segundos de todas las visitas de dos o más páginas vistas, dividido por el número total de visitas de dos o más páginas vistas.

### Tráfico nacional:

Audiencia/difusión correspondiente a España medida en base a los datos de las direcciones IP registradas por el sistema de medición.

## 7. Opinión

De OJDinteractiva, la división de INFORMACIÓN Y CONTROL DE PUBLICACIONES S.A.:

Hemos examinado la información facilitada por el editor del medio electrónico para el periodo que comprende la presente certificación.

Nuestro examen se ha realizado de acuerdo con las normas y procedimientos establecidos en las Normas Técnicas para el Control de los Medios Electrónicos de Comunicación.

En nuestra opinión, la presente acta presenta razonablemente la difusión/audiencia registrada por este medio electrónico.

### ADVERTENCIA:

El trabajo de OJDinteractiva, la división de INFORMACIÓN Y CONTROL DE PUBLICACIONES S.A (INTROL) se limita a la realización de pruebas para la revisión de los datos de recuento suministrados por el editor con la finalidad de expresar una opinión sobre la razonabilidad de dichos datos de acuerdo con las Normas Técnicas para el control de los MEC. Por tanto, INTROL no acepta responsabilidad alguna por las inexactitudes o errores que puedan existir en los datos de recuento. Tampoco acepta ninguna responsabilidad por la falsedad en los datos de recuento recibidos del editor, ni por otros datos de medición que no están incluidos en el análisis.

Diciembre - 2021

OJDinteractiva