



## INFORMACION Y CONTROL DE PUBLICACIONES, S.A.

Velázquez, 46, 1º Drcha - Tel. 91 435 00 32 Fax 91 435 96 05 - 28001 - MADRID  
Av. Diagonal 497, 5a planta - Tel 93 439 24 18 Fax 93 419 25 34 - 08029 - BARCELONA

**Título:** EL PUNT AVUI.CAT  
**URL Primaria:** http://www.elpuntavui.cat  
**Editor:** Hermes Comunicacions, S.A.  
**Domicilio:** C/ Güell, 68  
**Ciudad:** 17005 GIRONA  
**Teléfono:** 97 218 64 00  
**Fax:** 97 218 64 10  
**E-mail:**  
**Clasificación:** Noticias e Información  
**Sub-Clasificación:** Noticias globales y actualidad

### 1. Cifras totales y promedios (Nacional e Internacional)

MES - AÑO	NAVEGADORES UNICOS	VISITAS	PAGINAS
Agosto - 2021	824.930	2.228.870	4.247.659
<b>PROMEDIO DIARIO</b>	<b>57.657</b>	<b>71.899</b>	<b>137.021</b>
<b>PROMEDIO LUNES-VIERNES</b>	57.690	72.090	138.317
<b>PROMEDIO SABADO-DOMINGO</b>	57.577	71.432	133.853
<b>PAGINAS / VISITAS</b>	1,91		
<b>DURACION MEDIA VISITAS</b>	0:02:24		
<b>DURACION MEDIA PAGINAS</b>	0:02:39		

### 2. Secciones (Nacional e Internacional)

	PAGINAS	%
<b>HOME</b>	363.879	8.57 %
<b>RESTO</b>	3.883.780	91.43 %

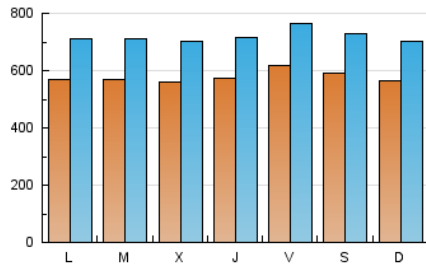
### 3. Por día del mes (Nacional e Internacional)

Día	N. únicos	Visitas	Páginas	Día	N. únicos	Visitas	Páginas	Día	N. únicos	Visitas	Páginas
1	48.913	61.574	118.387	11	58.572	74.120	144.915	21	54.521	66.952	126.314
2	52.373	65.558	124.000	12	55.516	70.002	136.252	22	51.754	64.312	123.022
3	48.974	61.586	118.074	13	59.013	73.453	144.384	23	58.560	73.126	137.587
4	52.076	65.507	131.000	14	54.620	68.090	128.155	24	64.252	79.558	148.427
5	55.652	69.468	132.133	15	60.767	75.821	141.825	25	64.154	79.266	147.181
6	70.638	86.975	159.473	16	60.072	75.008	143.741	26	66.544	83.081	151.922
7	73.676	89.937	160.051	17	53.072	66.641	133.364	27	62.659	76.394	144.942
8	56.791	70.933	133.469	18	49.607	62.606	123.151	28	53.991	67.369	131.075
9	56.719	71.194	138.822	19	51.550	64.216	128.266	29	63.157	77.902	142.380
10	60.351	76.075	145.748	20	55.232	69.411	135.181	30	56.825	71.694	137.296
								31	56.768	71.041	137.122

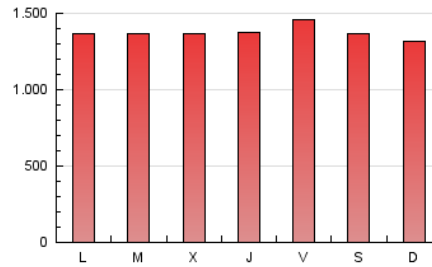
4. Gráficas (Nacional e Internacional)

4.1 Por día de la semana (promedio)

N. únicos / Visitas (x 100)

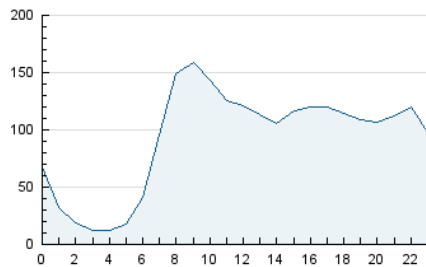


Páginas (x 100)

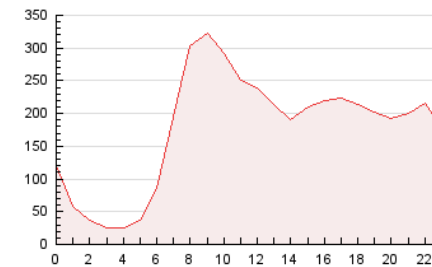


4.2 Por franja horaria (promedio)

Visitas (x 1000)

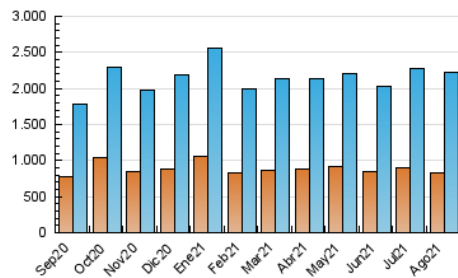


Páginas (x 1000)

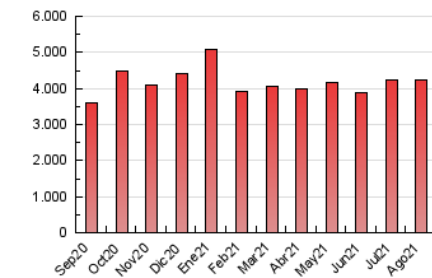


4.3 Por meses

N. únicos / Visitas (x 1000)



Páginas (x 1000)





## INFORMACION Y CONTROL DE PUBLICACIONES, S.A.

Velázquez, 46, 1º Drcha - Tel. 91 435 00 32 Fax 91 435 96 05 - 28001 - MADRID  
Av. Diagonal 497, 5a planta - Tel 93 439 24 18 Fax 93 419 25 34 - 08029 - BARCELONA

### Anexo - Tráfico Nacional

**Título:** EL PUNT AVUI.CAT  
**URL Primaria:** http://www.elpuntavui.cat  
**Editor:** Hermes Comunicacions, S.A.  
**Domicilio:** C/ Güell, 68  
**Ciudad:** 17005 GIRONA  
**Teléfono:** 97 218 64 00  
**Fax:** 97 218 64 10  
**E-mail:**  
**Clasificación:** Noticias e Información  
**Sub-Clasificación:** Noticias globales y actualidad

#### 1. Cifras totales y promedios (Nacional)

MES - AÑO	NAVEGADORES UNICOS	VISITAS	PAGINAS
Agosto - 2021	748.900	2.100.084	4.033.286
<b>PROMEDIO DIARIO</b>	<b>54.050</b>	<b>67.745</b>	<b>130.106</b>
<b>PROMEDIO LUNES-VIERNES</b>	<b>54.012</b>	<b>67.823</b>	<b>131.198</b>
<b>PROMEDIO SABADO-DOMINGO</b>	<b>54.144</b>	<b>67.554</b>	<b>127.437</b>
<b>PAGINAS / VISITAS</b>	<b>1,92</b>		
<b>DURACION MEDIA VISITAS</b>	<b>0:02:24</b>		
<b>DURACION MEDIA PAGINAS</b>	<b>0:02:36</b>		

#### 2. Secciones (Nacional)

	PAGINAS	%
<b>HOME</b>	338.200	8.39 %
<b>RESTO</b>	3.695.086	91.61 %

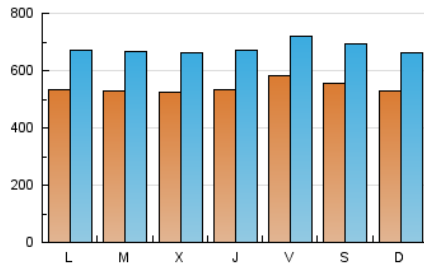
#### 3. Por día del mes (Nacional)

Día	N. únicos	Visitas	Páginas	Día	N. únicos	Visitas	Páginas	Día	N. únicos	Visitas	Páginas
1	45.719	57.976	112.524	11	54.967	69.920	137.551	21	51.084	63.153	120.096
2	48.897	61.372	117.345	12	51.911	65.658	128.891	22	48.421	60.553	116.968
3	45.603	57.607	111.870	13	55.237	69.086	137.064	23	54.975	68.922	130.784
4	48.781	61.580	124.316	14	51.226	64.147	121.818	24	60.471	75.345	141.460
5	51.686	64.893	124.874	15	57.598	71.987	135.134	25	60.179	74.896	140.146
6	66.387	82.124	151.155	16	56.581	70.660	136.534	26	62.537	78.503	144.268
7	69.498	85.547	152.740	17	49.568	62.365	126.110	27	59.161	72.268	138.069
8	53.232	66.825	126.518	18	46.026	58.639	116.373	28	50.862	63.763	125.119
9	52.957	66.911	131.252	19	47.934	60.102	121.555	29	59.659	74.036	136.016
10	56.495	71.249	137.438	20	51.506	65.247	128.298	30	53.289	67.635	130.381
								31	53.107	67.115	130.619

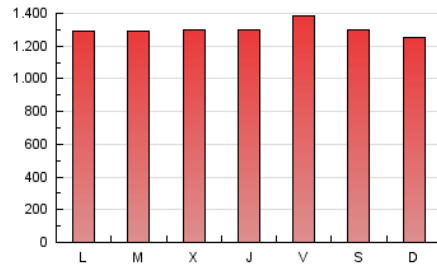
#### 4. Gráficas (Nacional)

##### 4.1 Por día de la semana (promedio)

N. únicos / Visitas (x 100)

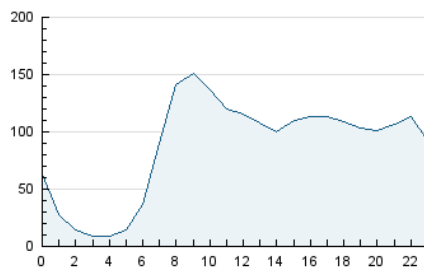


Páginas (x 100)

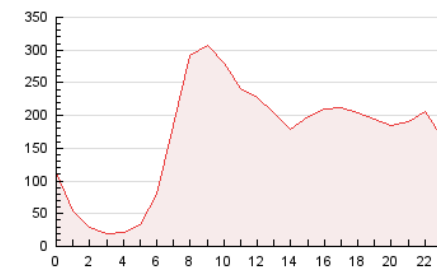


##### 4.2 Por franja horaria (promedio)

Visitas (x 1000)

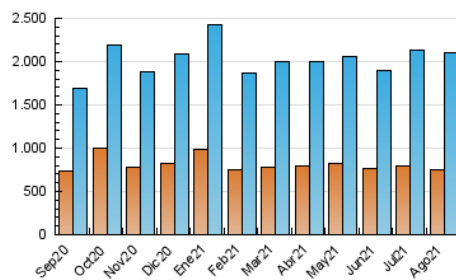


Páginas (x 1000)

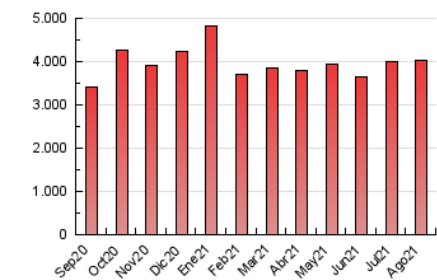


##### 4.3 Por meses

N. únicos / Visitas (x 1000)



Páginas (x 1000)



## 5. Observaciones

Este Medio Electrónico de Comunicación ha sido medido por la herramienta Google Analytics de Google

## 6. Definiciones básicas (Para más información ver Normas Técnicas para el Control de los Medios Electrónicos de Comunicación)

### Página Vista:

Conjunto de ficheros enviado a un usuario como resultado de una petición del mismo recibida por el servidor. Cuando la página está formada por varios marcos (frames), el conjunto de los mismos tendrá, a efectos de cómputo, la consideración de una página unitaria.

### Visita:

Una secuencia ininterrumpida de páginas servidas a un usuario válido. Si dicho usuario no realiza peticiones de páginas en un periodo de tiempo (30 min) la siguiente petición constituirá el inicio de una nueva visita.

### Navegador Único:

Total de combinaciones únicas de una dirección IP y un identificador adicional. Los medios pueden utilizar cookies o el Identificador de Alta de registro.

### Duración Página Vista:

Tiempo acumulado en segundos de todas las páginas vistas (en visitas de dos o más páginas vistas), dividido por el número total de páginas vistas.

### Duración Visita:

Tiempo en segundos de todas las visitas de dos o más páginas vistas, dividido por el número total de visitas de dos o más páginas vistas.

### Tráfico nacional:

Audiencia/difusión correspondiente a España medida en base a los datos de las direcciones IP registradas por el sistema de medición.

## 7. Opinión

De OJDinteractiva, la división de INFORMACIÓN Y CONTROL DE PUBLICACIONES S.A.:

Hemos examinado la información facilitada por el editor del medio electrónico para el periodo que comprende la presente certificación.

Nuestro examen se ha realizado de acuerdo con las normas y procedimientos establecidos en las Normas Técnicas para el Control de los Medios Electrónicos de Comunicación.

En nuestra opinión, la presente acta presenta razonablemente la difusión/audiencia registrada por este medio electrónico.

### ADVERTENCIA:

El trabajo de OJDinteractiva, la división de INFORMACIÓN Y CONTROL DE PUBLICACIONES S.A (INTROL) se limita a la realización de pruebas para la revisión de los datos de recuento suministrados por el editor con la finalidad de expresar una opinión sobre la razonabilidad de dichos datos de acuerdo con las Normas Técnicas para el control de los MEC.

Por tanto, INTROL no acepta responsabilidad alguna por las inexactitudes o errores que puedan existir en los datos de recuento. Tampoco acepta ninguna responsabilidad por la falsedad en los datos de recuento recibidos del editor, ni por otros datos de medición que no están incluidos en el análisis.

Septiembre - 2021

OJDinteractiva