



## INFORMACION Y CONTROL DE PUBLICACIONES, S.A.

Velázquez, 46, 1ª Drcha - Tel. 91 435 00 32 Fax 91 435 96 05 - 28001 - MADRID  
Av. Diagonal 497, 5a planta - Tel 93 439 24 18 Fax 93 419 25 34 - 08029 - BARCELONA

**Título:** EL PUNT AVUI.CAT  
**URL Primaria:** http://www.elpuntavui.cat  
**Editor:** Hermes Comunicacions, S.L.  
**Domicilio:** C/ Falgàs, 13  
**Ciudad:** 17005 GIRONA  
**Teléfono:** 97 218 64 00  
**Fax:** 97 218 64 10  
**E-mail:**  
**Clasificación:** Noticias e Información  
**Sub-Clasificación:** Noticias globales y actualidad

### 1. Cifras totales y promedios (Nacional e Internacional)

MES - AÑO	NAVEGADORES UNICOS	VISITAS	PAGINAS
Abril - 2026	583.241	1.489.420	3.111.251
<b>PROMEDIO DIARIO</b>	<b>41.978</b>	<b>50.409</b>	<b>103.708</b>
<b>PROMEDIO LUNES-VIERNES</b>	42.280	50.791	104.410
<b>PROMEDIO SABADO-DOMINGO</b>	41.147	49.359	101.780
<b>PAGINAS / VISITAS</b>	2,06		
<b>DURACION MEDIA VISITAS</b>	0:02:30		
<b>TIEMPO INTERACCIÓN MEDIO</b>	0:02:56		

### 2. Secciones (Nacional e Internacional)

	PAGINAS	%
<b>HOME</b>	370.340	11.90 %
<b>RESTO</b>	2.740.911	88.10 %

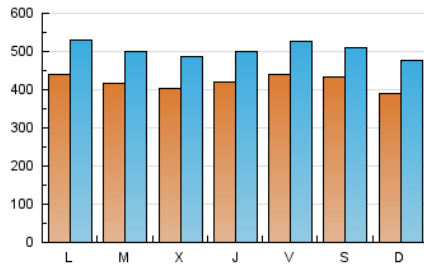
### 3. Por día del mes (Nacional e Internacional)

Día	N. únicos	Visitas	Páginas	Día	N. únicos	Visitas	Páginas	Día	N. únicos	Visitas	Páginas
1	47.846	56.369	114.765	11	45.390	52.577	107.186	21	45.390	55.224	113.205
2	38.056	44.980	95.896	12	36.295	45.101	92.579	22	40.609	49.527	104.085
3	35.401	43.495	88.131	13	37.836	46.456	98.673	23	42.135	51.533	104.464
4	46.504	54.910	112.711	14	39.644	47.131	100.761	24	45.904	54.896	113.878
5	40.709	49.482	98.138	15	38.164	46.008	94.078	25	37.883	45.355	94.751
6	58.336	68.330	126.956	16	37.490	44.874	96.756	26	38.288	46.731	100.463
7	42.139	51.713	99.773	17	41.545	48.308	101.676	27	39.245	47.817	103.001
8	38.168	45.152	90.528	18	43.934	51.347	107.748	28	39.298	46.374	102.910
9	52.321	61.193	119.125	19	40.176	49.372	100.665	29	36.936	46.873	95.402
10	53.472	64.454	126.152	20	40.572	48.971	103.041	30	39.657	47.723	103.754

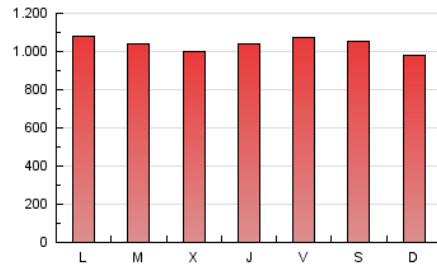
#### 4. Gráficas (Nacional e Internacional)

##### 4.1 Por día de la semana (promedio)

N. únicos / Visitas (x 100)

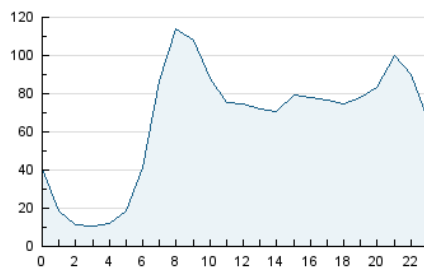


Páginas (x 100)

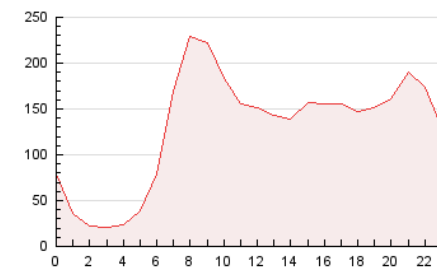


##### 4.2 Por franja horaria (promedio)

Visitas\_ (x 1000)

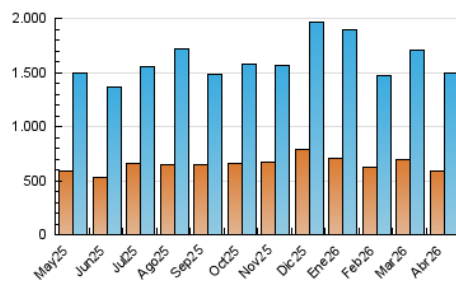


Páginas (x 1000)

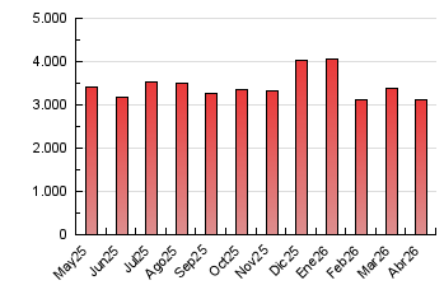


##### 4.3 Por meses

N. únicos / Visitas (x 1000)



Páginas (x 1000)





## INFORMACION Y CONTROL DE PUBLICACIONES, S.A.

Velázquez, 46, 1ª Drcha - Tel. 91 435 00 32 Fax 91 435 96 05 - 28001 - MADRID  
Av. Diagonal 497, 5a planta - Tel 93 439 24 18 Fax 93 419 25 34 - 08029 - BARCELONA

### Anexo - Tráfico Nacional

**Título:** EL PUNT AVUI.CAT  
**URL Primaria:** http://www.elpuntavui.cat  
**Editor:** Hermes Comunicacions, S.L.  
**Domicilio:** C/ Falgàs, 13  
**Ciudad:** 17005 GIRONA  
**Teléfono:** 97 218 64 00  
**Fax:** 97 218 64 10  
**E-mail:**  
**Clasificación:** Noticias e Información  
**Sub-Clasificación:** Noticias globales y actualidad

#### 1. Cifras totales y promedios (Nacional)

MES - AÑO	NAVEGADORES UNICOS	VISITAS	PAGINAS
Abril - 2026	532.270	1.440.549	3.032.485
<b>PROMEDIO DIARIO</b>	<b>40.337</b>	<b>48.634</b>	<b>101.083</b>
<b>PROMEDIO LUNES-VIERNES</b>	40.542	48.936	101.692
<b>PROMEDIO SABADO-DOMINGO</b>	39.776	47.802	99.407
<b>PAGINAS / VISITAS</b>	2,08		
<b>DURACION MEDIA VISITAS</b>	0:02:33		
<b>TIEMPO INTERACCIÓN MEDIO</b>	0:03:13		

#### 2. Secciones (Nacional)

	PAGINAS	%
<b>HOME</b>	356.665	11.76 %
<b>RESTO</b>	2.675.820	88.24 %

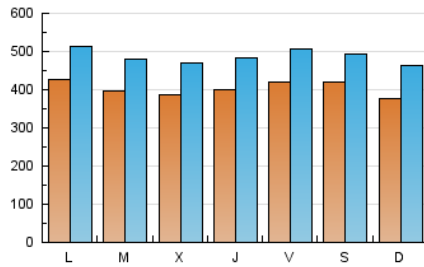
#### 3. Por día del mes (Nacional)

Día	N. únicos	Visitas	Páginas	Día	N. únicos	Visitas	Páginas	Día	N. únicos	Visitas	Páginas
1	46.321	55.035	112.002	11	43.392	50.384	104.338	21	44.017	53.531	110.765
2	36.445	43.660	93.365	12	34.890	43.423	90.295	22	39.214	47.897	101.593
3	34.062	42.135	85.942	13	36.601	44.821	96.458	23	40.709	49.946	101.827
4	45.195	53.546	110.405	14	37.909	44.864	98.047	24	44.320	53.448	111.275
5	39.549	48.175	95.794	15	36.812	44.826	91.836	25	36.761	44.048	92.414
6	57.058	66.887	124.703	16	35.715	42.927	93.978	26	36.958	45.233	97.943
7	39.647	49.044	96.574	17	39.642	46.746	98.780	27	37.667	46.045	100.150
8	35.074	41.817	86.812	18	42.797	49.708	105.815	28	37.620	44.759	99.782
9	48.997	58.098	115.337	19	38.668	47.901	98.250	29	35.655	45.477	92.992
10	50.479	60.379	122.512	20	39.410	47.715	101.040	30	38.540	46.545	101.461

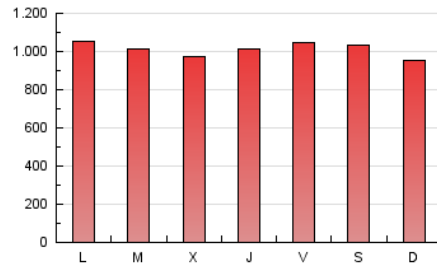
## 4. Gráficas (Nacional)

### 4.1 Por día de la semana (promedio)

N. únicos / Visitas (x 100)

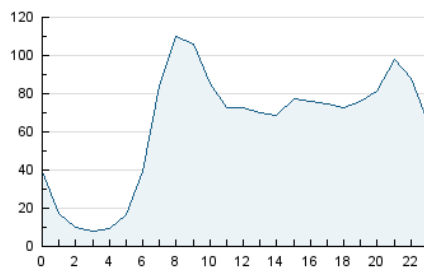


Páginas (x 100)

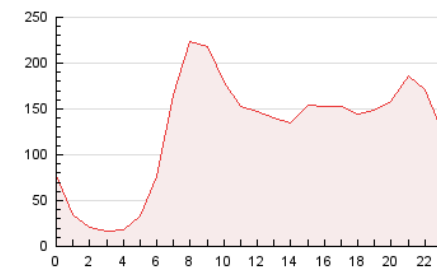


### 4.2 Por franja horaria (promedio)

Visitas\_ (x 1000)

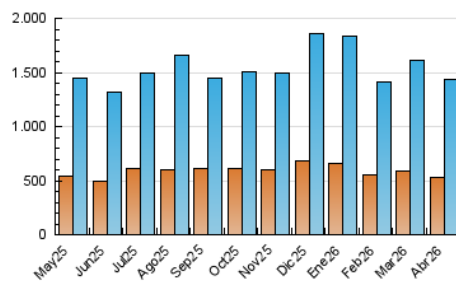


Páginas (x 1000)

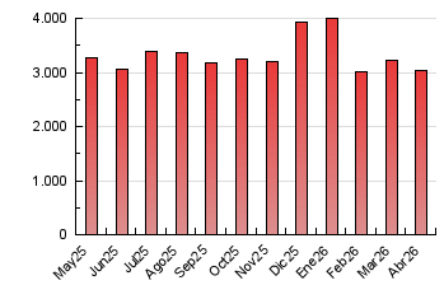


### 4.3 Por meses

N. únicos / Visitas (x 1000)



Páginas (x 1000)



## 5. Observaciones

Este Medio Electrónico de Comunicación ha sido medido por la herramienta Google Analytics de Google (GA4).

## 6. Definiciones básicas (Para más información ver Normas Técnicas para el Control de los Medios Electrónicos de Comunicación)

### Página Vista:

Conjunto de ficheros enviado a un usuario como resultado de una petición del mismo recibida por el servidor. Cuando la página está formada por varios marcos (frames), el conjunto de los mismos tendrá, a efectos de cómputo, la consideración de una página unitaria.

### Visita:

Una secuencia ininterrumpida de páginas servidas a un usuario válido. Si dicho usuario no realiza peticiones de páginas en un periodo de tiempo (30 min) la siguiente petición constituirá el inicio de una nueva visita.

### Navegador Único:

Total de combinaciones únicas de una dirección IP y un identificador adicional. Los medios pueden utilizar cookies o el Identificador de Alta de registro.

### Duración Página Vista:

Tiempo acumulado en segundos de todas las páginas vistas (en visitas de dos o más páginas vistas), dividido por el número total de páginas vistas.

### Duración Visita:

Tiempo en segundos de todas las visitas de dos o más páginas vistas, dividido por el número total de visitas de dos o más páginas vistas.

### Tráfico nacional:

Audiencia/difusión correspondiente a España medida en base a los datos de las direcciones IP registradas por el sistema de medición.

## 7. Opinión

De OJDinteractiva, la división de INFORMACIÓN Y CONTROL DE PUBLICACIONES S.A.:

Hemos examinado la información facilitada por el editor del medio electrónico para el periodo que comprende la presente certificación.

Nuestro examen se ha realizado de acuerdo con las normas y procedimientos establecidos en las Normas Técnicas para el Control de los Medios Electrónicos de Comunicación.

En nuestra opinión, la presente acta presenta razonablemente la difusión/audiencia registrada por este medio electrónico.

### ADVERTENCIA:

El trabajo de OJDinteractiva, la división de INFORMACIÓN Y CONTROL DE PUBLICACIONES S.A (INTROL) se limita a la realización de pruebas para la revisión de los datos de recuento suministrados por el editor con la finalidad de expresar una opinión sobre la razonabilidad de dichos datos de acuerdo con las Normas Técnicas para el control de los MEC.

Por tanto, INTROL no acepta responsabilidad alguna por las inexactitudes o errores que puedan existir en los datos de recuento. Tampoco acepta ninguna responsabilidad por la falsedad en los datos de recuento recibidos del editor, ni por otros datos de medición que no están incluidos en el análisis.

Mayo - 2026

OJDinteractiva