



## INFORMACION Y CONTROL DE PUBLICACIONES, S.A.

Velázquez, 46, 1º Drcha - Tel. 91 435 00 32 Fax 91 435 96 05 - 28001 - MADRID  
 Entença, 218 Entr. 7 - Tel 93 439 24 18 Fax 93 419 25 34 - 08029 - BARCELONA

**Título:** EL PUNT AVUI.CAT  
**URL Primaria:** http://www.elpuntavui.cat  
**Editor:** Hermes Comunicacions, S.A.  
**Domicilio:** C/ Güell, 68  
**Ciudad:** 17005 GIRONA  
**Teléfono:** 97 218 64 00  
**Fax:** 97 218 64 10  
**E-mail:**  
**Clasificación:** Noticias e Información  
**Sub-Clasificación:** Noticias globales y actualidad

### 1. Cifras totales y promedios (Nacional e Internacional)

MES - AÑO	NAVEGADORES UNICOS	VISITAS	PAGINAS
Febrero - 2021	824.162	1.988.630	3.905.630
<b>PROMEDIO DIARIO</b>	<b>57.437</b>	<b>71.023</b>	<b>139.487</b>
<b>PROMEDIO LUNES-VIERNES</b>	57.708	71.393	141.959
<b>PROMEDIO SABADO-DOMINGO</b>	56.760	70.097	133.306
<b>PAGINAS / VISITAS</b>	1,96		
<b>DURACION MEDIA VISITAS</b>	0:03:03		
<b>DURACION MEDIA PAGINAS</b>	0:03:09		

### 2. Secciones (Nacional e Internacional)

	PAGINAS	%
<b>HOME</b>	448.690	11.49 %
<b>RESTO</b>	3.456.940	88.51 %

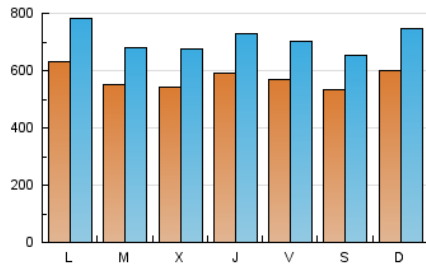
### 3. Por día del mes (Nacional e Internacional)

Día	N. únicos	Visitas	Páginas	Día	N. únicos	Visitas	Páginas	Día	N. únicos	Visitas	Páginas
1	61.914	77.254	157.049	11	49.271	60.720	115.927	21	59.402	73.083	137.582
2	55.182	69.333	148.237	12	49.063	61.715	118.264	22	57.803	71.031	137.957
3	53.619	68.247	148.669	13	45.261	56.279	107.266	23	58.420	71.485	137.963
4	59.374	73.813	154.284	14	65.890	85.222	181.007	24	57.323	70.374	135.773
5	57.912	70.975	132.645	15	74.128	92.240	230.434	25	69.467	84.205	148.120
6	51.442	63.540	118.497	16	53.208	66.554	134.929	26	59.575	73.510	139.215
7	54.688	66.674	125.180	17	53.318	67.158	134.054	27	55.378	67.626	122.190
8	58.849	71.588	135.934	18	59.214	73.354	140.493	28	60.906	74.449	138.900
9	52.990	65.037	124.541	19	61.671	74.372	139.574				
10	51.858	64.886	125.118	20	61.110	73.906	135.828				

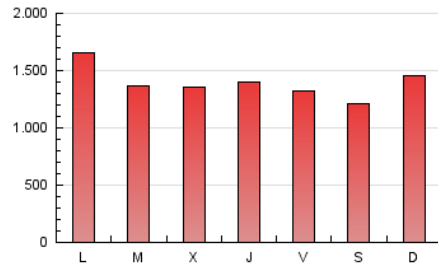
4. Gráficas (Nacional e Internacional)

4.1 Por día de la semana (promedio)

N. únicos / Visitas (x 100)

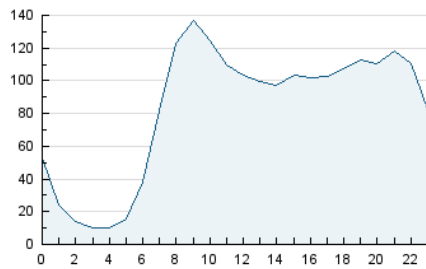


Páginas (x 100)

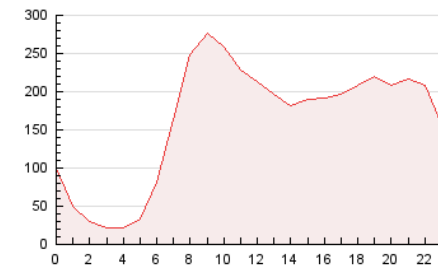


4.2 Por franja horaria (promedio)

Visitas (x 1000)

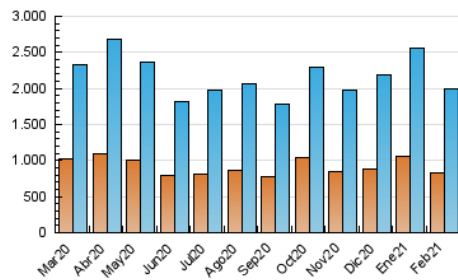


Páginas (x 1000)

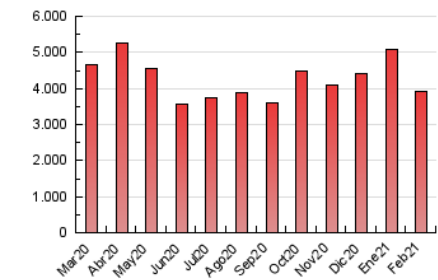


4.3 Por meses

N. únicos / Visitas (x 1000)



Páginas (x 1000)





## INFORMACION Y CONTROL DE PUBLICACIONES, S.A.

Velázquez, 46, 1º Drcha - Tel. 91 435 00 32 Fax 91 435 96 05 - 28001 - MADRID  
 Entença, 218 Entr. 7 - Tel 93 439 24 18 Fax 93 419 25 34 - 08029 - BARCELONA

### Anexo - Tráfico Nacional

**Título:** EL PUNT AVUI.CAT  
**URL Primaria:** http://www.elpuntavui.cat  
**Editor:** Hermes Comunicacions, S.A.  
**Domicilio:** C/ Güell, 68  
**Ciudad:** 17005 GIRONA  
**Teléfono:** 97 218 64 00  
**Fax:** 97 218 64 10  
**E-mail:**  
**Clasificación:** Noticias e Información  
**Sub-Clasificación:** Noticias globales y actualidad

#### 1. Cifras totales y promedios (Nacional)

MES - AÑO	NAVEGADORES UNICOS	VISITAS	PAGINAS
Febrero - 2021	747.800	1.870.442	3.709.410
<b>PROMEDIO DIARIO</b>	<b>53.733</b>	<b>66.802</b>	<b>132.479</b>
<b>PROMEDIO LUNES-VIERNES</b>	<b>53.984</b>	<b>67.159</b>	<b>134.826</b>
<b>PROMEDIO SABADO-DOMINGO</b>	<b>53.105</b>	<b>65.908</b>	<b>126.612</b>
<b>PAGINAS / VISITAS</b>	<b>1,98</b>		
<b>DURACION MEDIA VISITAS</b>	<b>0:03:04</b>		
<b>DURACION MEDIA PAGINAS</b>	<b>0:03:06</b>		

#### 2. Secciones (Nacional)

	PAGINAS	%
<b>HOME</b>	415.300	11.20 %
<b>RESTO</b>	3.294.110	88.80 %

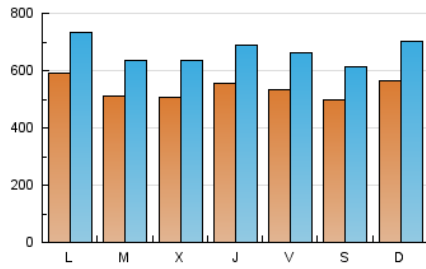
#### 3. Por día del mes (Nacional)

Día	N. únicos	Visitas	Páginas	Día	N. únicos	Visitas	Páginas	Día	N. únicos	Visitas	Páginas
1	58.541	73.474	149.701	11	45.939	56.909	110.130	21	56.420	69.416	131.292
2	52.220	65.834	141.249	12	45.838	58.145	112.563	22	54.305	66.910	131.307
3	50.556	64.650	141.482	13	42.011	52.701	101.882	23	54.421	66.927	130.646
4	56.244	70.152	147.314	14	60.230	78.481	169.271	24	53.567	65.988	128.874
5	54.164	67.005	126.249	15	68.931	85.962	217.890	25	65.252	79.706	141.264
6	47.825	59.572	112.569	16	48.633	61.384	126.406	26	55.670	69.384	132.633
7	50.672	62.302	118.894	17	49.754	62.816	126.658	27	52.017	63.797	116.224
8	54.903	67.141	129.267	18	55.432	69.230	133.590	28	57.890	70.909	133.053
9	48.680	60.139	117.381	19	57.704	70.023	132.358				
10	48.931	61.400	119.556	20	57.775	70.085	129.707				

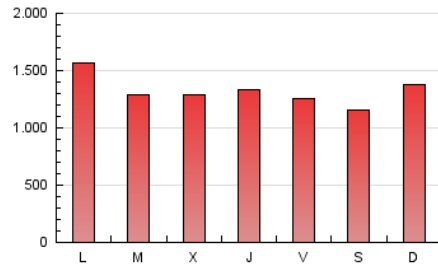
4. Gráficas (Nacional)

4.1 Por día de la semana (promedio)

N. únicos / Visitas (x 100)

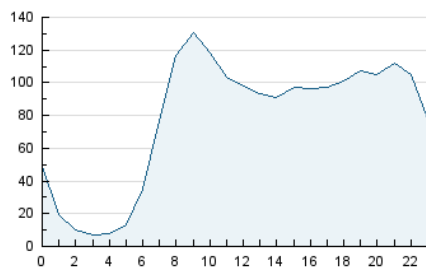


Páginas (x 100)

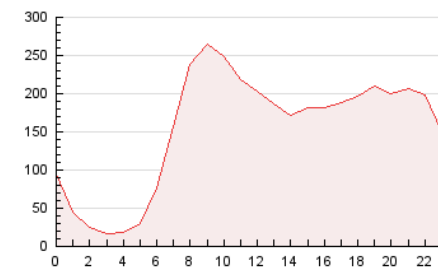


4.2 Por franja horaria (promedio)

Visitas (x 1000)

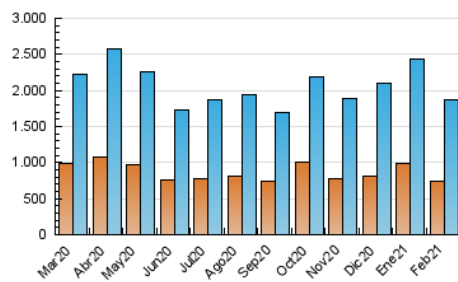


Páginas (x 1000)

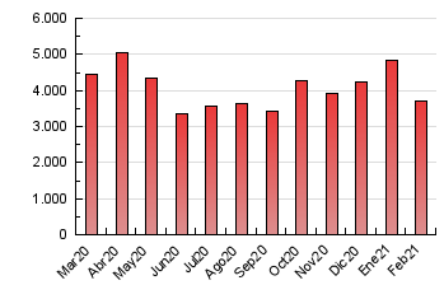


4.3 Por meses

N. únicos / Visitas (x 1000)



Páginas (x 1000)



## 5. Observaciones

Este Medio Electrónico de Comunicación ha sido medido por la herramienta Google Analytics de Google

## 6. Definiciones básicas (Para más información ver Normas Técnicas para el Control de los Medios Electrónicos de Comunicación)

### Página Vista:

Conjunto de ficheros enviado a un usuario como resultado de una petición del mismo recibida por el servidor. Cuando la página está formada por varios marcos (frames), el conjunto de los mismos tendrá, a efectos de cómputo, la consideración de una página unitaria.

### Visita:

Una secuencia ininterrumpida de páginas servidas a un usuario válido. Si dicho usuario no realiza peticiones de páginas en un periodo de tiempo (30 min) la siguiente petición constituirá el inicio de una nueva visita.

### Navegador Único:

Total de combinaciones únicas de una dirección IP y un identificador adicional. Los medios pueden utilizar cookies o el Identificador de Alta de registro.

### Duración Página Vista:

Tiempo acumulado en segundos de todas las páginas vistas (en visitas de dos o más páginas vistas), dividido por el número total de páginas vistas.

### Duración Visita:

Tiempo en segundos de todas las visitas de dos o más páginas vistas, dividido por el número total de visitas de dos o más páginas vistas.

### Tráfico nacional:

Audiencia/difusión correspondiente a España medida en base a los datos de las direcciones IP registradas por el sistema de medición.

## 7. Opinión

De OJDinteractiva, la división de INFORMACIÓN Y CONTROL DE PUBLICACIONES S.A.:

Hemos examinado la información facilitada por el editor del medio electrónico para el periodo que comprende la presente certificación.

Nuestro examen se ha realizado de acuerdo con las normas y procedimientos establecidos en las Normas Técnicas para el Control de los Medios Electrónicos de Comunicación.

En nuestra opinión, la presente acta presenta razonablemente la difusión/audiencia registrada por este medio electrónico.

### ADVERTENCIA:

El trabajo de OJDinteractiva, la división de INFORMACIÓN Y CONTROL DE PUBLICACIONES S.A (INTROL) se limita a la realización de pruebas para la revisión de los datos de recuento suministrados por el editor con la finalidad de expresar una opinión sobre la razonabilidad de dichos datos de acuerdo con las Normas Técnicas para el control de los MEC.

Por tanto, INTROL no acepta responsabilidad alguna por las inexactitudes o errores que puedan existir en los datos de recuento. Tampoco acepta ninguna responsabilidad por la falsedad en los datos de recuento recibidos del editor, ni por otros datos de medición que no están incluidos en el análisis.

Marzo - 2021

OJDinteractiva