



## INFORMACION Y CONTROL DE PUBLICACIONES, S.A.

Velázquez, 46, 1º Drcha - Tel. 91 435 00 32 Fax 91 435 96 05 - 28001 - MADRID  
 Entença, 218 Entr. 7 - Tel 93 439 24 18 Fax 93 419 25 34 - 08029 - BARCELONA

**Título:** EL PUNT AVUI.CAT  
**URL Primaria:** http://www.elpuntavui.cat  
**Editor:** Hermes Comunicacions, S.A.  
**Domicilio:** C/ Güell, 68  
**Ciudad:** 17005 GIRONA  
**Teléfono:** 97 218 64 00  
**Fax:** 97 218 64 10  
**E-mail:**  
**Clasificación:** Noticias e Información  
**Sub-Clasificación:** Noticias globales y actualidad

### 1. Cifras totales y promedios (Nacional e Internacional)

MES - AÑO	NAVEGADORES UNICOS	VISITAS	PAGINAS
Febrero - 2018	729.677	1.734.599	3.670.776
<b>PROMEDIO DIARIO</b>	<b>49.583</b>	<b>61.950</b>	<b>131.099</b>
<b>PROMEDIO LUNES-VIERNES</b>	52.053	64.989	137.899
<b>PROMEDIO SABADO-DOMINGO</b>	43.406	54.353	114.099
<b>PAGINAS / VISITAS</b>	2,12		
<b>DURACION MEDIA VISITAS</b>	0:07:02		
<b>DURACION MEDIA PAGINAS</b>	0:06:16		

### 2. Secciones (Nacional e Internacional)

	PAGINAS	%
<b>HOME</b>	902.107	24.58 %
<b>RESTO</b>	2.768.669	75.42 %

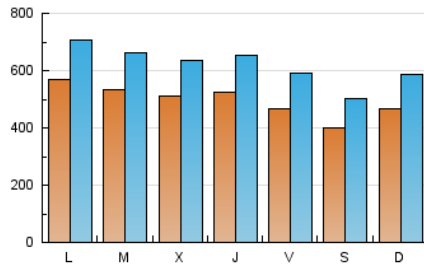
### 3. Por día del mes (Nacional e Internacional)

Día	N. únicos	Visitas	Páginas	Día	N. únicos	Visitas	Páginas	Día	N. únicos	Visitas	Páginas
1	63.093	79.906	160.605	11	45.795	56.220	115.823	21	49.638	61.917	133.331
2	55.661	70.351	147.873	12	56.337	68.832	149.597	22	49.963	62.448	130.838
3	44.345	55.554	116.036	13	49.483	61.320	130.263	23	43.513	54.474	115.865
4	50.641	64.456	133.460	14	43.431	54.318	120.949	24	37.574	46.605	100.086
5	59.728	74.469	159.476	15	45.479	56.083	118.936	25	46.217	58.465	121.297
6	61.899	76.599	154.372	16	43.926	54.860	117.522	26	53.536	67.356	149.481
7	60.344	74.826	150.936	17	39.632	50.170	106.561	27	51.263	64.935	140.863
8	50.564	63.626	135.209	18	44.037	55.086	116.260	28	50.210	62.839	134.603
9	44.435	56.201	121.866	19	57.638	71.613	150.621				
10	39.010	48.265	103.271	20	50.920	62.805	134.776				

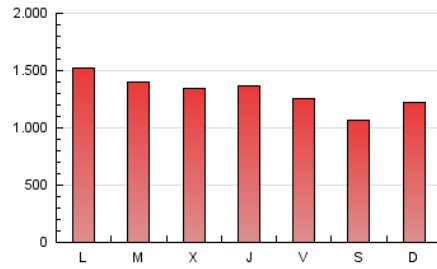
4. Gráficas (Nacional e Internacional)

4.1 Por día de la semana (promedio)

N. únicos / Visitas (x 100)

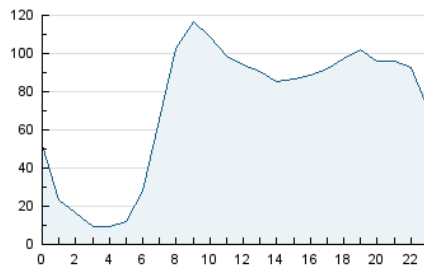


Páginas (x 100)

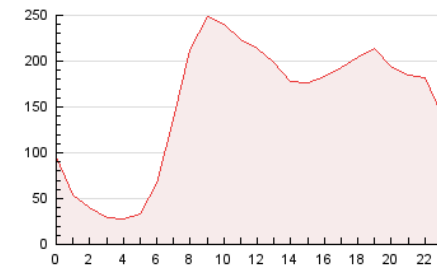


4.2 Por franja horaria (promedio)

Visitas (x 1000)

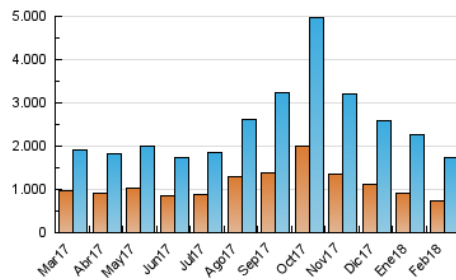


Páginas (x 1000)

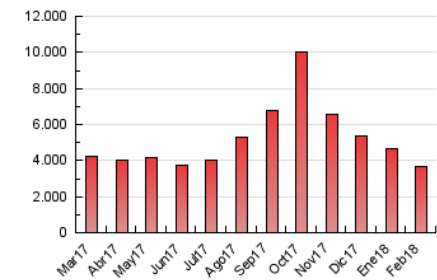


4.3 Por meses

N. únicos / Visitas (x 1000)



Páginas (x 1000)





## INFORMACION Y CONTROL DE PUBLICACIONES, S.A.

Velázquez, 46, 1º Drcha - Tel. 91 435 00 32 Fax 91 435 96 05 - 28001 - MADRID  
 Entença, 218 Entr. 7 - Tel 93 439 24 18 Fax 93 419 25 34 - 08029 - BARCELONA

### Anexo - Tráfico Nacional

**Título:** EL PUNT AVUI.CAT  
**URL Primaria:** http://www.elpuntavui.cat  
**Editor:** Hermes Comunicacions, S.A.  
**Domicilio:** C/ Güell, 68  
**Ciudad:** 17005 GIRONA  
**Teléfono:** 97 218 64 00  
**Fax:** 97 218 64 10  
**E-mail:**  
**Clasificación:** Noticias e Información  
**Sub-Clasificación:** Noticias globales y actualidad

#### 1. Cifras totales y promedios (Nacional)

MES - AÑO	NAVEGADORES UNICOS	VISITAS	PAGINAS
Febrero - 2018	682.255	1.596.244	3.372.478
<b>PROMEDIO DIARIO</b>	<b>45.591</b>	<b>57.009</b>	<b>120.446</b>
<b>PROMEDIO LUNES-VIERNES</b>	<b>47.848</b>	<b>59.771</b>	<b>126.546</b>
<b>PROMEDIO SABADO-DOMINGO</b>	<b>39.946</b>	<b>50.104</b>	<b>105.196</b>
<b>PAGINAS / VISITAS</b>	2,11		
<b>DURACION MEDIA VISITAS</b>	0:07:00		
<b>DURACION MEDIA PAGINAS</b>	0:06:07		

#### 2. Secciones (Nacional)

	PAGINAS	%
<b>HOME</b>	791.067	23.46 %
<b>RESTO</b>	2.581.411	76.54 %

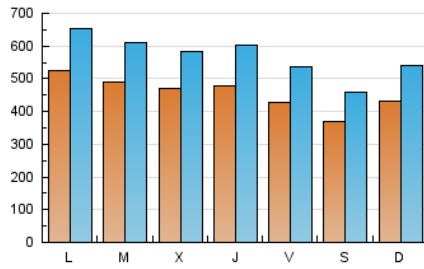
#### 3. Por día del mes (Nacional)

Día	N. únicos	Visitas	Páginas	Día	N. únicos	Visitas	Páginas	Día	N. únicos	Visitas	Páginas
1	57.868	73.262	146.194	11	42.157	51.988	107.099	21	45.114	56.637	122.210
2	50.831	64.220	134.189	12	52.248	63.791	138.234	22	45.869	57.416	119.874
3	40.780	51.086	106.716	13	45.714	56.497	119.756	23	39.594	49.658	105.597
4	46.930	59.805	123.165	14	39.834	49.744	111.010	24	34.431	42.817	91.904
5	55.206	68.749	147.388	15	41.408	51.198	108.472	25	42.748	53.853	111.712
6	57.160	70.761	142.120	16	40.209	50.244	107.669	26	49.277	62.256	138.005
7	56.034	69.385	139.186	17	36.425	46.321	98.883	27	47.161	59.795	129.523
8	46.551	58.560	123.995	18	40.331	50.901	107.689	28	46.594	58.200	124.409
9	40.468	51.305	111.162	19	53.487	66.376	138.821				
10	35.764	44.061	94.398	20	46.342	57.358	123.098				

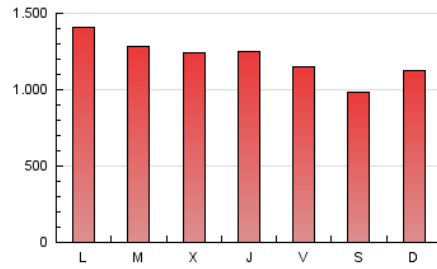
#### 4. Gráficas (Nacional)

##### 4.1 Por día de la semana (promedio)

N. únicos / Visitas (x 100)

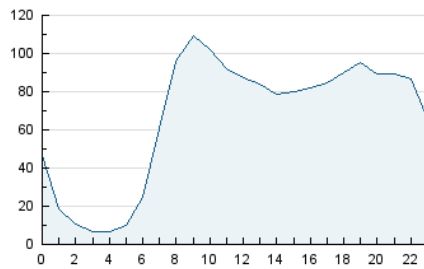


Páginas (x 100)

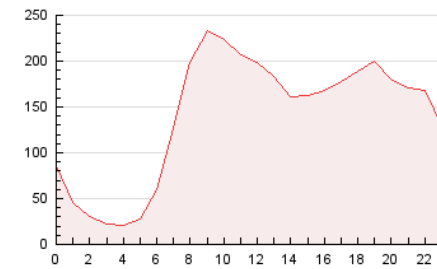


##### 4.2 Por franja horaria (promedio)

Visitas (x 1000)

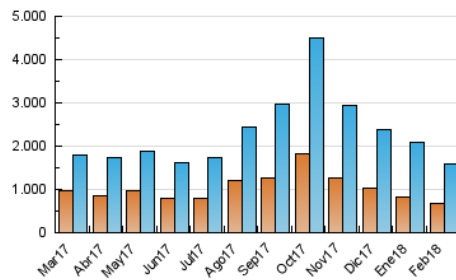


Páginas (x 1000)

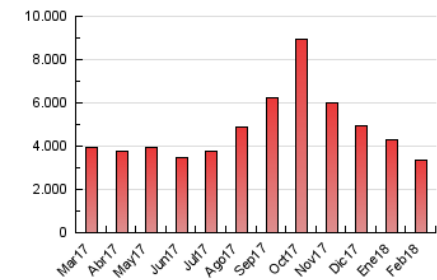


##### 4.3 Por meses

N. únicos / Visitas (x 1000)



Páginas (x 1000)



## 5. Observaciones

Este Medio Electrónico de Comunicación ha sido medido por la herramienta Google Analytics de Google

## 6. Definiciones básicas (Para más información ver Normas Técnicas para el Control de los Medios Electrónicos de Comunicación)

### Página Vista:

Conjunto de ficheros enviado a un usuario como resultado de una petición del mismo recibida por el servidor. Cuando la página está formada por varios marcos (frames), el conjunto de los mismos tendrá, a efectos de cómptuo, la consideración de una página unitaria.

### Visita:

Una secuencia ininterrumpida de páginas servidas a un usuario válido. Si dicho usuario no realiza peticiones de páginas en un periodo de tiempo (30 min) la siguiente petición constituirá el inicio de una nueva visita.

### Navegador Único:

Total de combinaciones únicas de una dirección IP y un identificador adicional. Los medios pueden utilizar cookies o el Identificador de Alta de registro.

### Duración Página Vista:

Tiempo acumulado en segundos de todas las páginas vistas (en visitas de dos o más páginas vistas), dividido por el número total de páginas vistas.

### Duración Visita:

Tiempo en segundos de todas las visitas de dos o más páginas vistas, dividido por el número total de visitas de dos o más páginas vistas.

### Tráfico nacional:

Audiencia/difusión correspondiente a España medida en base a los datos de las direcciones IP registradas por el sistema de medición.

## 7. Opinión

De OJDinteractiva, la división de INFORMACIÓN Y CONTROL DE PUBLICACIONES S.A.:

Hemos examinado la información facilitada por el editor del medio electrónico para el periodo que comprende la presente certificación.

Nuestro examen se ha realizado de acuerdo con las normas y procedimientos establecidos en las Normas Técnicas para el Control de los Medios Electrónicos de Comunicación.

En nuestra opinión, la presente acta presenta razonablemente la difusión/audiencia registrada por este medio electrónico.

### ADVERTENCIA:

El trabajo de OJDinteractiva, la división de INFORMACIÓN Y CONTROL DE PUBLICACIONES S.A (INTROL) se limita a la realización de pruebas para la revisión de los datos de recuento suministrados por el editor con la finalidad de expresar una opinión sobre la razonabilidad de dichos datos de acuerdo con las Normas Técnicas para el control de los MEC.

Por tanto, INTROL no acepta responsabilidad alguna por las inexactitudes o errores que puedan existir en los datos de recuento. Tampoco acepta ninguna responsabilidad por la falsedad en los datos de recuento recibidos del editor, ni por otros datos de medición que no están incluidos en el análisis.

Marzo - 2018

OJDinteractiva