



## INFORMACION Y CONTROL DE PUBLICACIONES, S.A.

Velázquez, 46, 1º Drcha - Tel. 91 435 00 32 Fax 91 435 96 05 - 28001 - MADRID  
 Entença, 218 Entr. 7 - Tel 93 439 24 18 Fax 93 419 25 34 - 08029 - BARCELONA

**Título:** EL PUNT AVUI.CAT  
**URL Primaria:** http://www.elpuntavui.cat  
**Editor:** Hermes Comunicacions, S.A.  
**Domicilio:** C/ Güell, 68  
**Ciudad:** 17005 GIRONA  
**Teléfono:** 97 218 64 00  
**Fax:** 97 218 64 10  
**E-mail:**  
**Clasificación:** Noticias e Información  
**Sub-Clasificación:** Noticias globales y actualidad

### 1. Cifras totales y promedios (Nacional e Internacional)

MES - AÑO	NAVEGADORES UNICOS	VISITAS	PAGINAS
Enero - 2019	690.971	1.511.182	3.123.212
<b>PROMEDIO DIARIO</b>	<b>40.163</b>	<b>48.748</b>	<b>100.749</b>
<b>PROMEDIO LUNES-VIERNES</b>	41.784	50.722	104.996
<b>PROMEDIO SABADO-DOMINGO</b>	35.503	43.071	88.537
<b>PAGINAS / VISITAS</b>	2,07		
<b>DURACION MEDIA VISITAS</b>	0:05:55		
<b>DURACION MEDIA PAGINAS</b>	0:05:31		

### 2. Secciones (Nacional e Internacional)

	PAGINAS	%
<b>HOME</b>	579.355	18.55 %
<b>RESTO</b>	2.543.857	81.45 %

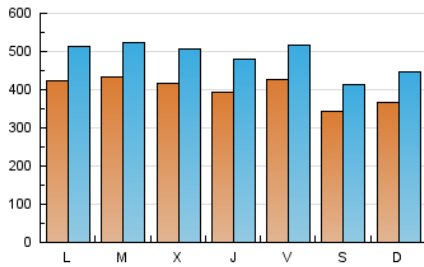
### 3. Por día del mes (Nacional e Internacional)

Día	N. únicos	Visitas	Páginas	Día	N. únicos	Visitas	Páginas	Día	N. únicos	Visitas	Páginas
1	28.124	34.918	72.607	11	40.776	49.353	103.274	21	41.753	50.573	107.732
2	37.178	45.563	96.161	12	33.561	40.380	81.186	22	40.503	49.706	107.769
3	35.677	43.981	93.450	13	38.927	47.428	96.256	23	38.860	47.808	105.016
4	53.815	64.303	116.825	14	42.035	51.090	108.185	24	35.171	43.654	97.073
5	37.740	45.163	85.591	15	40.477	49.208	103.208	25	35.065	42.481	90.455
6	34.249	41.572	84.329	16	41.880	51.839	107.644	26	30.916	37.349	79.158
7	41.760	50.764	106.949	17	39.843	48.859	103.177	27	35.265	42.975	92.584
8	60.652	71.031	130.792	18	41.135	50.210	104.962	28	43.326	52.485	112.710
9	48.626	58.046	112.616	19	35.186	43.043	91.488	29	47.252	56.631	115.501
10	49.700	60.507	121.947	20	38.183	46.660	97.703	30	41.087	49.810	104.444
								31	36.328	43.792	92.420

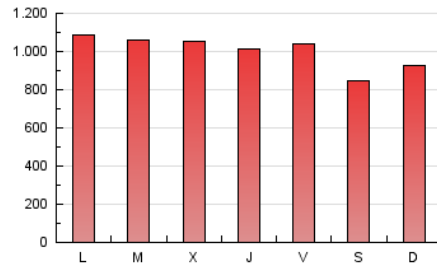
4. Gráficas (Nacional e Internacional)

4.1 Por día de la semana (promedio)

N. únicos / Visitas (x 100)

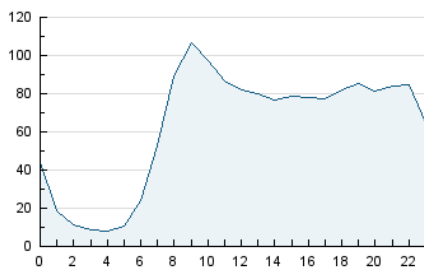


Páginas (x 100)

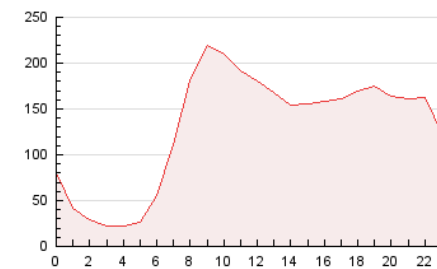


4.2 Por franja horaria (promedio)

Visitas (x 1000)

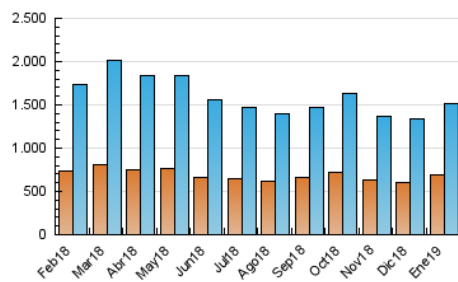


Páginas (x 1000)

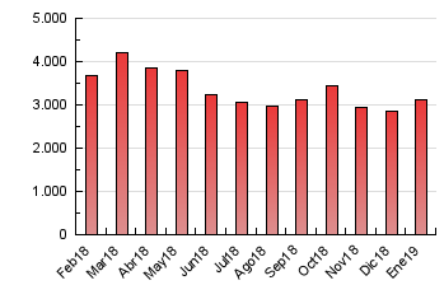


4.3 Por meses

N. únicos / Visitas (x 1000)



Páginas (x 1000)





## INFORMACION Y CONTROL DE PUBLICACIONES, S.A.

Velázquez, 46, 1º Drcha - Tel. 91 435 00 32 Fax 91 435 96 05 - 28001 - MADRID  
 Entença, 218 Entr. 7 - Tel 93 439 24 18 Fax 93 419 25 34 - 08029 - BARCELONA

### Anexo - Tráfico Nacional

**Título:** EL PUNT AVUI.CAT  
**URL Primaria:** http://www.elpuntavui.cat  
**Editor:** Hermes Comunicacions, S.A.  
**Domicilio:** C/ Güell, 68  
**Ciudad:** 17005 GIRONA  
**Teléfono:** 97 218 64 00  
**Fax:** 97 218 64 10  
**E-mail:**  
**Clasificación:** Noticias e Información  
**Sub-Clasificación:** Noticias globales y actualidad

#### 1. Cifras totales y promedios (Nacional)

MES - AÑO	NAVEGADORES UNICOS	VISITAS	PAGINAS
Enero - 2019	657.100	1.407.894	2.923.259
<b>PROMEDIO DIARIO</b>	<b>37.452</b>	<b>45.416</b>	<b>94.299</b>
<b>PROMEDIO LUNES-VIERNES</b>	<b>38.978</b>	<b>47.276</b>	<b>98.308</b>
<b>PROMEDIO SABADO-DOMINGO</b>	<b>33.066</b>	<b>40.067</b>	<b>82.771</b>
<b>PAGINAS / VISITAS</b>	<b>2,08</b>		
<b>DURACION MEDIA VISITAS</b>	<b>0:05:39</b>		
<b>DURACION MEDIA PAGINAS</b>	<b>0:05:17</b>		

#### 2. Secciones (Nacional)

	PAGINAS	%
<b>HOME</b>	523.160	17.90 %
<b>RESTO</b>	2.400.099	82.10 %

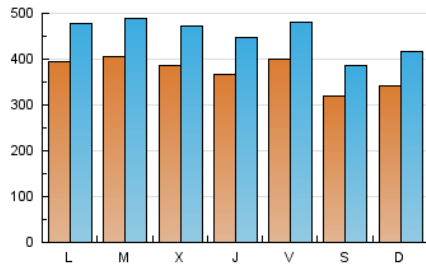
#### 3. Por día del mes (Nacional)

Día	N. únicos	Visitas	Páginas	Día	N. únicos	Visitas	Páginas	Día	N. únicos	Visitas	Páginas
1	26.293	32.486	68.185	11	38.125	46.075	96.808	21	38.870	47.047	100.661
2	34.764	42.509	90.557	12	31.249	37.568	76.093	22	37.496	46.060	100.458
3	33.205	40.907	87.571	13	36.368	44.175	90.185	23	35.997	44.373	98.003
4	50.932	60.414	109.797	14	38.914	47.255	100.940	24	32.486	40.408	90.503
5	35.326	42.324	80.485	15	37.443	45.499	96.041	25	32.325	39.276	84.022
6	31.799	38.711	78.833	16	38.840	48.015	100.065	26	28.299	34.194	73.356
7	39.143	47.493	100.705	17	36.962	45.133	95.644	27	32.787	39.967	86.120
8	57.563	67.322	124.265	18	38.382	46.729	98.142	28	40.504	48.934	105.121
9	45.832	54.655	106.275	19	32.920	40.075	85.341	29	43.994	52.872	108.463
10	46.682	56.994	115.516	20	35.780	43.524	91.751	30	38.053	46.265	97.347
								31	33.689	40.635	86.006

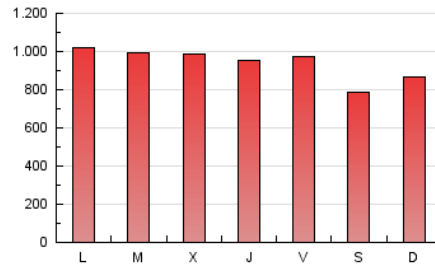
4. Gráficas (Nacional)

4.1 Por día de la semana (promedio)

N. únicos / Visitas (x 100)

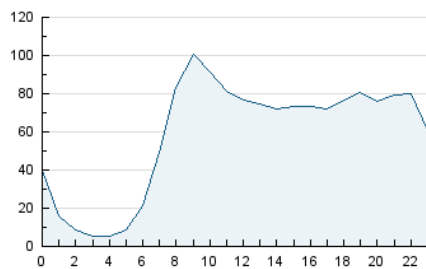


Páginas (x 100)

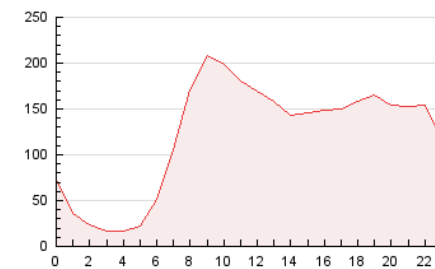


4.2 Por franja horaria (promedio)

Visitas (x 1000)

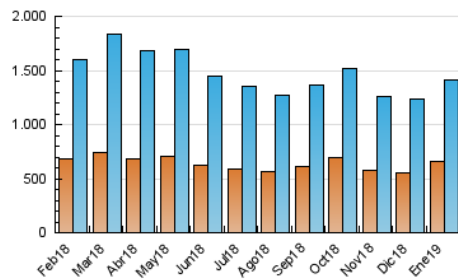


Páginas (x 1000)

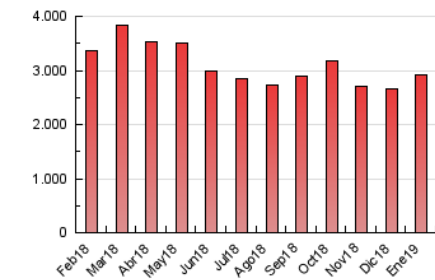


4.3 Por meses

N. únicos / Visitas (x 1000)



Páginas (x 1000)



## 5. Observaciones

Este Medio Electrónico de Comunicación ha sido medido por la herramienta Google Analytics de Google

## 6. Definiciones básicas (Para más información ver Normas Técnicas para el Control de los Medios Electrónicos de Comunicación)

### Página Vista:

Conjunto de ficheros enviado a un usuario como resultado de una petición del mismo recibida por el servidor. Cuando la página está formada por varios marcos (frames), el conjunto de los mismos tendrá, a efectos de cómputo, la consideración de una página unitaria.

### Visita:

Una secuencia ininterrumpida de páginas servidas a un usuario válido. Si dicho usuario no realiza peticiones de páginas en un periodo de tiempo (30 min) la siguiente petición constituirá el inicio de una nueva visita.

### Navegador Único:

Total de combinaciones únicas de una dirección IP y un identificador adicional. Los medios pueden utilizar cookies o el Identificador de Alta de registro.

### Duración Página Vista:

Tiempo acumulado en segundos de todas las páginas vistas (en visitas de dos o más páginas vistas), dividido por el número total de páginas vistas.

### Duración Visita:

Tiempo en segundos de todas las visitas de dos o más páginas vistas, dividido por el número total de visitas de dos o más páginas vistas.

### Tráfico nacional:

Audiencia/difusión correspondiente a España medida en base a los datos de las direcciones IP registradas por el sistema de medición.

## 7. Opinión

De OJDinteractiva, la división de INFORMACIÓN Y CONTROL DE PUBLICACIONES S.A.:

Hemos examinado la información facilitada por el editor del medio electrónico para el periodo que comprende la presente certificación.

Nuestro examen se ha realizado de acuerdo con las normas y procedimientos establecidos en las Normas Técnicas para el Control de los Medios Electrónicos de Comunicación.

En nuestra opinión, la presente acta presenta razonablemente la difusión/audiencia registrada por este medio electrónico.

### ADVERTENCIA:

El trabajo de OJDinteractiva, la división de INFORMACIÓN Y CONTROL DE PUBLICACIONES S.A (INTROL) se limita a la realización de pruebas para la revisión de los datos de recuento suministrados por el editor con la finalidad de expresar una opinión sobre la razonabilidad de dichos datos de acuerdo con las Normas Técnicas para el control de los MEC.

Por tanto, INTROL no acepta responsabilidad alguna por las inexactitudes o errores que puedan existir en los datos de recuento. Tampoco acepta ninguna responsabilidad por la falsedad en los datos de recuento recibidos del editor, ni por otros datos de medición que no están incluidos en el análisis.

Febrero - 2019

OJDinteractiva