



## INFORMACION Y CONTROL DE PUBLICACIONES, S.A.

Velázquez, 46, 1º Drcha - Tel. 91 435 00 32 Fax 91 435 96 05 - 28001 - MADRID  
 Entença, 218 Entr. 7 - Tel 93 439 24 18 Fax 93 419 25 34 - 08029 - BARCELONA

**Título:** VILAWEB  
**URL Primaria:** http://www.vilaweb.cat  
**Editor:** Partal, Maresma & Associats, S.L.  
**Domicilio:** Ferlandina, 43 baixos  
**Ciudad:** 08001 BARCELONA  
**Teléfono:** 934 426 439  
**Fax:** 93 423 48 19  
**E-mail:** vilaweb@partal.com  
**Clasificación:** Noticias e Información  
**Sub-Clasificación:** Noticias globales y actualidad

### 1. Cifras totales y promedios (Nacional e Internacional)

MES - AÑO	NAVEGADORES UNICOS	VISITAS	PAGINAS
Febrero - 2017	1.334.228	4.054.311	13.409.427
<b>PROMEDIO DIARIO</b>	<b>104.831</b>	<b>144.797</b>	<b>478.908</b>
<b>PROMEDIO LUNES-VIERNES</b>	109.906	153.964	512.029
<b>PROMEDIO SABADO-DOMINGO</b>	92.142	121.879	396.106
<b>PAGINAS / VISITAS</b>	3,31		
<b>DURACION MEDIA VISITAS</b>	0:05:24		
<b>DURACION MEDIA PAGINAS</b>	0:02:16		

### 2. Secciones (Nacional e Internacional)

	PAGINAS	%
<b>HOME</b>	4.970.455	37.07 %
<b>RESTO</b>	8.438.972	62.93 %

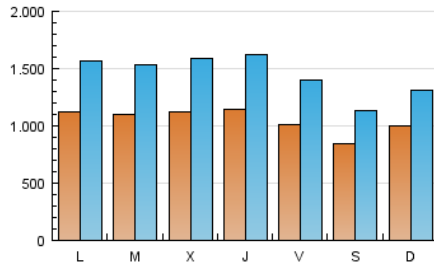
### 3. Por día del mes (Nacional e Internacional)

Día	N. únicos	Visitas	Páginas	Día	N. únicos	Visitas	Páginas	Día	N. únicos	Visitas	Páginas
1	103.871	148.022	468.474	11	90.607	120.847	392.697	21	90.208	125.824	479.267
2	108.349	158.701	531.917	12	105.709	139.706	448.112	22	98.000	136.966	536.418
3	120.582	172.071	554.075	13	100.929	137.604	423.436	23	111.639	152.661	550.653
4	94.439	126.780	421.340	14	115.912	162.387	487.982	24	86.093	116.257	459.154
5	87.589	117.132	380.361	15	116.139	160.887	491.801	25	73.780	97.478	362.540
6	136.110	194.469	640.369	16	121.316	168.561	540.870	26	117.895	146.677	440.058
7	123.860	181.949	587.827	17	97.534	132.780	417.592	27	116.275	159.185	572.236
8	130.461	188.518	588.999	18	79.883	107.267	336.193	28	108.712	144.162	515.015
9	116.190	167.156	535.411	19	87.232	119.144	387.548				
10	98.603	137.643	429.677	20	97.337	133.477	429.405				

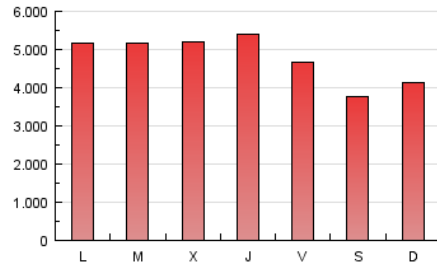
4. Gráficas (Nacional e Internacional)

4.1 Por día de la semana (promedio)

N. únicos / Visitas (x 100)

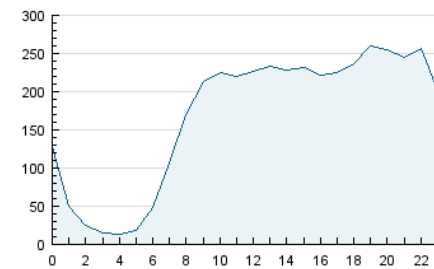


Páginas (x 100)

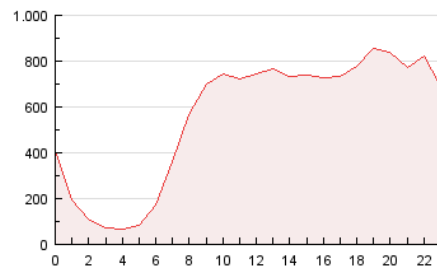


4.2 Por franja horaria (promedio)

Visitas (x 1000)

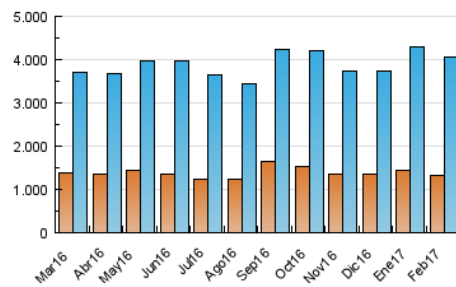


Páginas (x 1000)

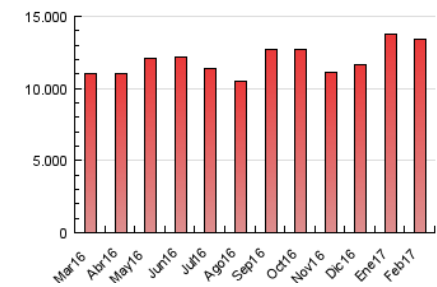


4.3 Por meses

N. únicos / Visitas (x 1000)



Páginas (x 1000)





## INFORMACION Y CONTROL DE PUBLICACIONES, S.A.

Velázquez, 46, 1º Drcha - Tel. 91 435 00 32 Fax 91 435 96 05 - 28001 - MADRID  
 Entença, 218 Entr. 7 - Tel 93 439 24 18 Fax 93 419 25 34 - 08029 - BARCELONA

### Anexo - Tráfico Nacional

**Título:** VILAWEB  
**URL Primaria:** http://www.vilaweb.cat  
**Editor:** Partal, Maresma & Associats, S.L.  
**Domicilio:** Ferlandina, 43 baixos  
**Ciudad:** 08001 BARCELONA  
**Teléfono:** 934 426 439  
**Fax:** 93 423 48 19  
**E-mail:** vilaweb@partal.com  
**Clasificación:** Noticias e Información  
**Sub-Clasificación:** Noticias globales y actualidad

#### 1. Cifras totales y promedios (Nacional)

MES - AÑO	NAVEGADORES UNICOS	VISITAS	PAGINAS
Febrero - 2017	1.250.890	3.804.818	12.531.514
<b>PROMEDIO DIARIO</b>	<b>98.640</b>	<b>135.886</b>	<b>447.554</b>
<b>PROMEDIO LUNES-VIERNES</b>	<b>103.321</b>	<b>144.368</b>	<b>477.701</b>
<b>PROMEDIO SABADO-DOMINGO</b>	<b>86.938</b>	<b>114.683</b>	<b>372.186</b>
<b>PAGINAS / VISITAS</b>	<b>3,29</b>		
<b>DURACION MEDIA VISITAS</b>	<b>0:05:17</b>		
<b>DURACION MEDIA PAGINAS</b>	<b>0:02:14</b>		

#### 2. Secciones (Nacional)

	PAGINAS	%
<b>HOME</b>	4.556.404	36.36 %
<b>RESTO</b>	7.975.110	63.64 %

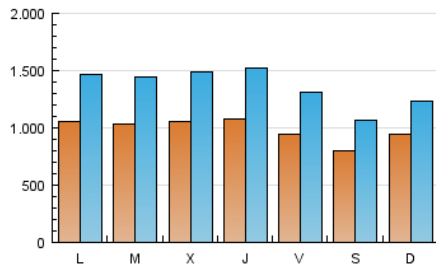
#### 3. Por día del mes (Nacional)

Día	N. únicos	Visitas	Páginas	Día	N. únicos	Visitas	Páginas	Día	N. únicos	Visitas	Páginas
1	97.665	138.893	437.657	11	85.469	113.608	369.822	21	84.339	117.396	444.834
2	102.131	149.265	497.142	12	100.215	132.035	423.932	22	91.872	128.098	498.349
3	113.438	161.639	519.221	13	95.137	129.312	397.481	23	104.849	143.107	510.989
4	89.112	119.409	397.113	14	109.368	152.854	457.733	24	80.511	108.423	426.882
5	82.940	110.538	358.995	15	109.553	151.401	461.137	25	69.143	91.016	336.752
6	127.838	182.080	598.386	16	114.350	158.481	508.240	26	111.291	138.100	409.654
7	116.555	170.744	548.676	17	91.685	124.411	390.070	27	109.149	149.052	529.315
8	122.734	176.940	550.858	18	75.350	100.908	316.674	28	102.053	134.850	476.119
9	109.129	156.683	499.896	19	81.983	111.847	364.547				
10	92.642	128.808	400.572	20	91.425	124.920	400.468				

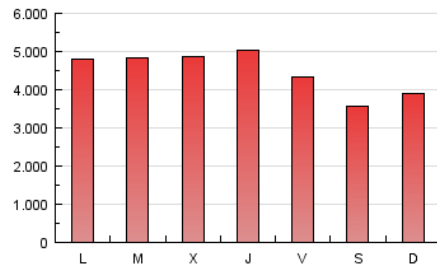
4. Gráficas (Nacional)

4.1 Por día de la semana (promedio)

N. únicos / Visitas (x 100)

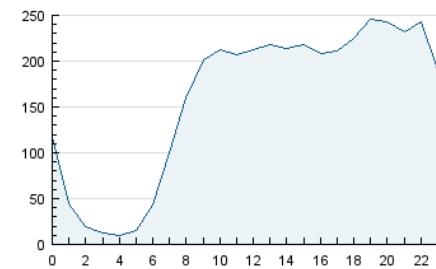


Páginas (x 100)

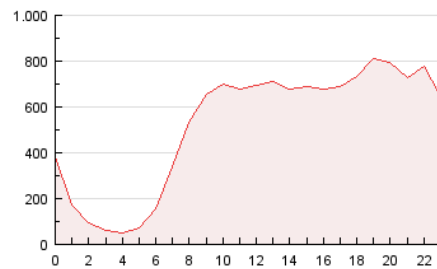


4.2 Por franja horaria (promedio)

Visitas (x 1000)

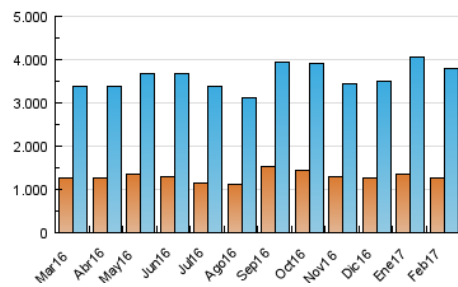


Páginas (x 1000)

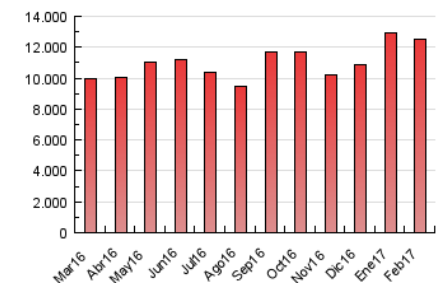


4.3 Por meses

N. únicos / Visitas (x 1000)



Páginas (x 1000)



## 5. Observaciones

Este Medio Electrónico de Comunicación ha sido medido por la herramienta Google Analytics de Google

## 6. Definiciones básicas (Para más información ver Normas Técnicas para el Control de los Medios Electrónicos de Comunicación)

### Página Vista:

Conjunto de ficheros enviado a un usuario como resultado de una petición del mismo recibida por el servidor. Cuando la página está formada por varios marcos (frames), el conjunto de los mismos tendrá, a efectos de cómputo, la consideración de una página unitaria.

### Visita:

Una secuencia ininterrumpida de páginas servidas a un usuario válido. Si dicho usuario no realiza peticiones de páginas en un periodo de tiempo (30 min) la siguiente petición constituirá el inicio de una nueva visita.

### Navegador Único:

Total de combinaciones únicas de una dirección IP y un identificador adicional. Los medios pueden utilizar cookies o el Identificador de Alta de registro.

### Duración Página Vista:

Tiempo acumulado en segundos de todas las páginas vistas (en visitas de dos o más páginas vistas), dividido por el número total de páginas vistas.

### Duración Visita:

Tiempo en segundos de todas las visitas de dos o más páginas vistas, dividido por el número total de visitas de dos o más páginas vistas.

### Tráfico nacional:

Audiencia/difusión correspondiente a España medida en base a los datos de las direcciones IP registradas por el sistema de medición.

## 7. Opinión

De OJDinteractiva, la división de INFORMACIÓN Y CONTROL DE PUBLICACIONES S.A.:

Hemos examinado la información facilitada por el editor del medio electrónico para el periodo que comprende la presente certificación.

Nuestro examen se ha realizado de acuerdo con las normas y procedimientos establecidos en las Normas Técnicas para el Control de los Medios Electrónicos de Comunicación.

En nuestra opinión, la presente acta presenta razonablemente la difusión/audiencia registrada por este medio electrónico.

### ADVERTENCIA:

El trabajo de OJDinteractiva, la división de INFORMACIÓN Y CONTROL DE PUBLICACIONES S.A (INTROL) se limita a la realización de pruebas para la revisión de los datos de recuento suministrados por el editor con la finalidad de expresar una opinión sobre la razonabilidad de dichos datos de acuerdo con las Normas Técnicas para el control de los MEC.

Por tanto, INTROL no acepta responsabilidad alguna por las inexactitudes o errores que puedan existir en los datos de recuento. Tampoco acepta ninguna responsabilidad por la falsedad en los datos de recuento recibidos del editor, ni por otros datos de medición que no están incluidos en el análisis.

Marzo - 2017

OJDinteractiva