



## INFORMACION Y CONTROL DE PUBLICACIONES, S.A.

Velázquez, 46, 1ª Drcha - Tel. 91 435 00 32 Fax 91 435 96 05 - 28001 - MADRID  
Av. Diagonal 497, 5a planta - Tel 93 439 24 18 Fax 93 419 25 34 - 08029 - BARCELONA

**Título:** CONSALUD.ES  
**URL Primaria:** https://www.consalud.es/  
**Editor:** Mediforum, S.L.U.  
**Domicilio:** Calle Ferrocarril nº 18 1ªPlanta  
**Ciudad:** 28045 MADRID  
**Teléfono:**  
**Fax:**  
**E-mail:**  
**Clasificación:** Noticias e Información  
**Sub-Clasificación:** Noticias de interés especial

**ConSalud.es**  
ENTORNO ONLINE MÁS INFLUYENTE EN EL SECTOR SANITARIO

### 1. Cifras totales y promedios (Nacional e Internacional)

MES - AÑO	NAVEGADORES UNICOS	VISITAS	PAGINAS
Marzo - 2026	766.575	1.145.033	1.343.548
<b>PROMEDIO DIARIO</b>	<b>34.924</b>	<b>37.064</b>	<b>43.393</b>
<b>PROMEDIO LUNES-VIERNES</b>	39.218	41.830	49.194
<b>PROMEDIO SABADO-DOMINGO</b>	24.429	25.414	29.215
<b>PAGINAS / VISITAS</b>	1,17		
<b>DURACION MEDIA VISITAS</b>	0:00:47		
<b>TIEMPO INTERACCIÓN MEDIO</b>	0:00:15		

### 2. Secciones (Nacional e Internacional)

	PAGINAS	%
<b>HOME</b>	14.384	1.07 %
<b>RESTO</b>	1.330.809	98.93 %

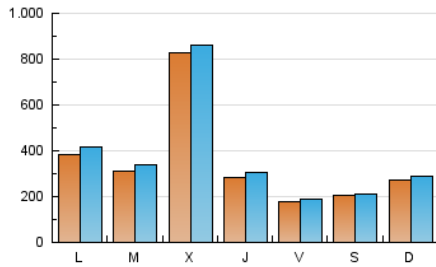
### 3. Por día del mes (Nacional e Internacional)

Día	N. únicos	Visitas	Páginas	Día	N. únicos	Visitas	Páginas	Día	N. únicos	Visitas	Páginas
<b>1</b>	40.849	43.864	48.195	<b>11</b>	192.393	197.676	231.882	<b>21</b>	41.985	42.420	48.224
<b>2</b>	24.930	27.048	33.296	<b>12</b>	35.654	38.535	46.007	<b>22</b>	55.025	56.789	65.191
<b>3</b>	26.853	30.014	37.281	<b>13</b>	18.722	20.018	24.954	<b>23</b>	115.100	127.322	146.159
<b>4</b>	33.434	36.465	45.072	<b>14</b>	14.954	15.661	18.721	<b>24</b>	44.804	48.268	55.467
<b>5</b>	25.893	27.103	34.567	<b>15</b>	16.573	16.962	19.974	<b>25</b>	99.894	104.367	115.718
<b>6</b>	12.214	13.023	16.326	<b>16</b>	11.596	12.322	15.703	<b>26</b>	44.866	47.435	54.050
<b>7</b>	19.246	19.951	23.655	<b>17</b>	8.362	9.128	11.540	<b>27</b>	19.547	19.913	24.308
<b>8</b>	19.345	20.047	23.751	<b>18</b>	6.012	6.874	9.401	<b>28</b>	6.553	7.195	8.440
<b>9</b>	34.391	37.594	43.759	<b>19</b>	7.587	8.468	10.927	<b>29</b>	5.328	5.835	6.782
<b>10</b>	65.255	70.178	81.004	<b>20</b>	20.249	21.837	24.909	<b>30</b>	4.606	5.417	6.967
								<b>31</b>	10.435	11.263	12.963

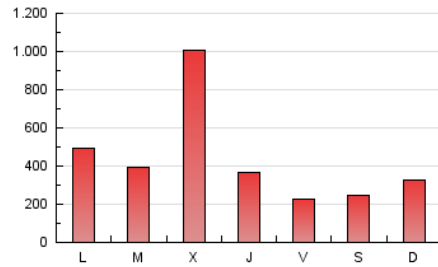
4. Gráficas (Nacional e Internacional)

4.1 Por día de la semana (promedio)

N. únicos / Visitas (x 100)

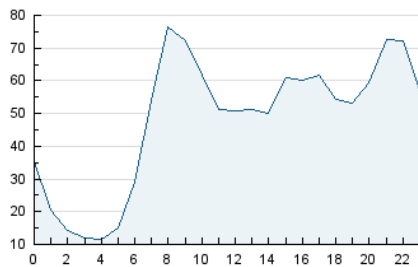


Páginas (x 100)

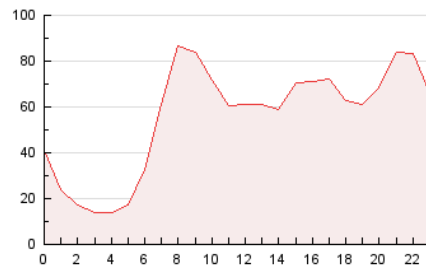


4.2 Por franja horaria (promedio)

Visitas\_ (x 1000)

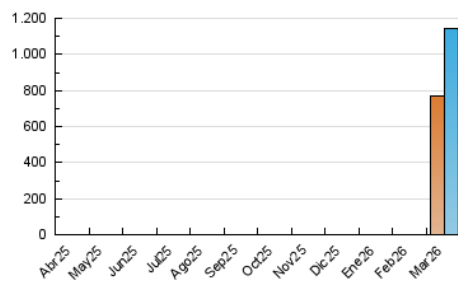


Páginas (x 1000)

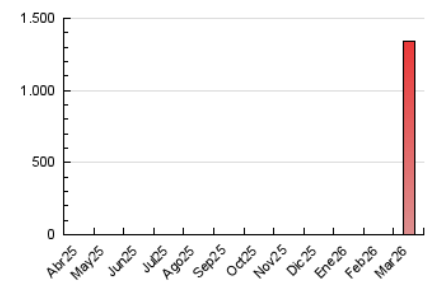


4.3 Por meses

N. únicos / Visitas (x 1000)



Páginas (x 1000)





## INFORMACION Y CONTROL DE PUBLICACIONES, S.A.

Velázquez, 46, 1ª Drcha - Tel. 91 435 00 32 Fax 91 435 96 05 - 28001 - MADRID  
 Av. Diagonal 497, 5a planta - Tel 93 439 24 18 Fax 93 419 25 34 - 08029 - BARCELONA

### Anexo - Tráfico Nacional

**Título:** CONSALUD.ES  
**URL Primaria:** https://www.consalud.es/  
**Editor:** Mediforum, S.L.U.  
**Domicilio:** Calle Ferrocarril nº 18 1ªPlanta  
**Ciudad:** 28045 MADRID  
**Teléfono:**  
**Fax:**  
**E-mail:**  
**Clasificación:** Noticias e Información  
**Sub-Clasificación:** Noticias de interés especial



#### 1. Cifras totales y promedios (Nacional)

MES - AÑO	NAVEGADORES UNICOS	VISITAS	PAGINAS
Marzo - 2026	679.889	1.038.819	1.220.283
<b>PROMEDIO DIARIO</b>	<b>31.762</b>	<b>33.671</b>	<b>39.364</b>
<b>PROMEDIO LUNES-VIERNES</b>	35.858	38.213	44.851
<b>PROMEDIO SABADO-DOMINGO</b>	21.750	22.568	25.951
<b>PAGINAS / VISITAS</b>	1,17		
<b>DURACION MEDIA VISITAS</b>	0:00:46		
<b>TIEMPO INTERACCIÓN MEDIO</b>	0:00:16		

#### 2. Secciones (Nacional)

	PAGINAS	%
<b>HOME</b>	11.918	0.98 %
<b>RESTO</b>	1.208.365	99.02 %

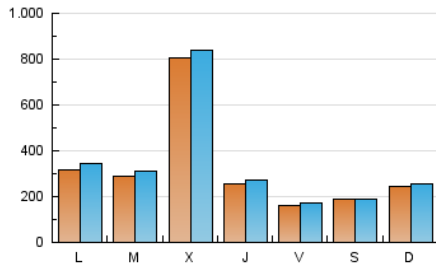
#### 3. Por día del mes (Nacional)

Día	N. únicos	Visitas	Páginas	Día	N. únicos	Visitas	Páginas	Día	N. únicos	Visitas	Páginas
<b>1</b>	39.410	42.557	46.572	<b>11</b>	189.163	195.250	228.475	<b>21</b>	37.161	37.211	42.434
<b>2</b>	23.029	25.225	30.906	<b>12</b>	34.208	36.919	44.165	<b>22</b>	44.491	45.862	52.718
<b>3</b>	24.985	28.210	34.670	<b>13</b>	17.593	18.917	23.410	<b>23</b>	89.314	97.022	111.761
<b>4</b>	30.556	33.215	41.370	<b>14</b>	13.976	14.554	17.518	<b>24</b>	38.421	42.104	47.158
<b>5</b>	19.252	20.778	26.362	<b>15</b>	15.536	15.888	18.625	<b>25</b>	97.056	101.232	112.027
<b>6</b>	9.735	10.559	13.170	<b>16</b>	10.490	11.174	14.348	<b>26</b>	41.612	44.161	50.070
<b>7</b>	17.750	18.206	21.647	<b>17</b>	7.475	8.181	10.474	<b>27</b>	17.456	17.725	21.587
<b>8</b>	17.157	17.695	20.978	<b>18</b>	5.102	5.982	8.254	<b>28</b>	5.612	6.102	7.149
<b>9</b>	30.784	33.281	39.178	<b>19</b>	6.517	7.297	9.526	<b>29</b>	4.656	5.035	5.918
<b>10</b>	63.350	67.722	78.231	<b>20</b>	19.207	20.704	23.614	<b>30</b>	3.847	4.565	5.953
								<b>31</b>	9.721	10.471	12.015

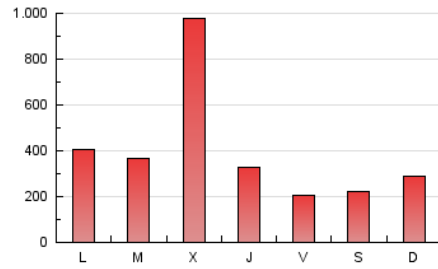
#### 4. Gráficas (Nacional)

##### 4.1 Por día de la semana (promedio)

N. únicos / Visitas (x 100)



Páginas (x 100)

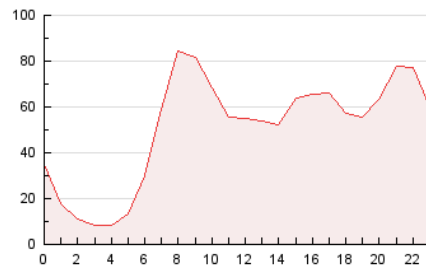


##### 4.2 Por franja horaria (promedio)

Visitas\_ (x 1000)

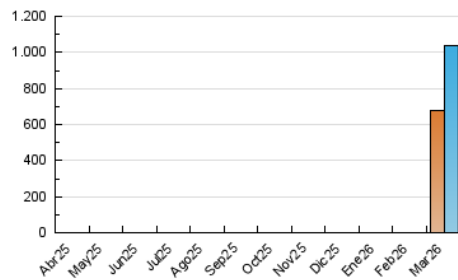


Páginas (x 1000)

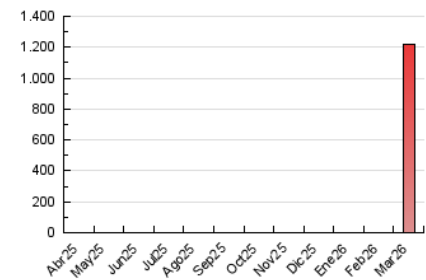


##### 4.3 Por meses

N. únicos / Visitas (x 1000)



Páginas (x 1000)



## 5. Observaciones

Este Medio Electrónico de Comunicación ha sido medido por la herramienta Google Analytics de Google (GA4).

## 6. Definiciones básicas (Para más información ver Normas Técnicas para el Control de los Medios Electrónicos de Comunicación)

### Página Vista:

Conjunto de ficheros enviado a un usuario como resultado de una petición del mismo recibida por el servidor. Cuando la página está formada por varios marcos (frames), el conjunto de los mismos tendrá, a efectos de cómputo, la consideración de una página unitaria.

### Visita:

Una secuencia ininterrumpida de páginas servidas a un usuario válido. Si dicho usuario no realiza peticiones de páginas en un periodo de tiempo (30 min) la siguiente petición constituirá el inicio de una nueva visita.

### Navegador Único:

Total de combinaciones únicas de una dirección IP y un identificador adicional. Los medios pueden utilizar cookies o el Identificador de Alta de registro.

### Duración Página Vista:

Tiempo acumulado en segundos de todas las páginas vistas (en visitas de dos o más páginas vistas), dividido por el número total de páginas vistas.

### Duración Visita:

Tiempo en segundos de todas las visitas de dos o más páginas vistas, dividido por el número total de visitas de dos o más páginas vistas.

### Tráfico nacional:

Audiencia/difusión correspondiente a España medida en base a los datos de las direcciones IP registradas por el sistema de medición.

## 7. Opinión

De OJDinteractiva, la división de INFORMACIÓN Y CONTROL DE PUBLICACIONES S.A.:

Hemos examinado la información facilitada por el editor del medio electrónico para el periodo que comprende la presente certificación.

Nuestro examen se ha realizado de acuerdo con las normas y procedimientos establecidos en las Normas Técnicas para el Control de los Medios Electrónicos de Comunicación.

En nuestra opinión, la presente acta presenta razonablemente la difusión/audiencia registrada por este medio electrónico.

### ADVERTENCIA:

El trabajo de OJDinteractiva, la división de INFORMACIÓN Y CONTROL DE PUBLICACIONES S.A (INTROL) se limita a la realización de pruebas para la revisión de los datos de recuento suministrados por el editor con la finalidad de expresar una opinión sobre la razonabilidad de dichos datos de acuerdo con las Normas Técnicas para el control de los MEC.

Por tanto, INTROL no acepta responsabilidad alguna por las inexactitudes o errores que puedan existir en los datos de recuento. Tampoco acepta ninguna responsabilidad por la falsedad en los datos de recuento recibidos del editor, ni por otros datos de medición que no están incluidos en el análisis.

Abril - 2026

OJDinteractiva