



INFORMACION Y CONTROL DE PUBLICACIONES, S.A.

Velázquez, 46, 1º Drcha - Tel. 91 435 00 32 Fax 91 435 96 05 - 28001 - MADRID
Av. Diagonal 497, 5a planta - Tel 93 439 24 18 Fax 93 419 25 34 - 08029 - BARCELONA

Título: ELPERIODICODELAENERGIA.COM
URL Primaria: https://elperiodicodelaenergia.com
Editor: Roca Comunicación, S.L.
Domicilio: Calle Carmen Cobeña nº2 Portal D -1ªA
Ciudad: 28005 MADRID
Teléfono:
Fax:
E-mail:
Clasificación: Noticias e Información
Sub-Clasificación: Energía



1. Cifras totales y promedios (Nacional e Internacional)

MES - AÑO	NAVEGADORES UNICOS	VISITAS	PAGINAS
Marzo - 2026	584.656	912.142	1.155.005
PROMEDIO DIARIO	26.814	29.742	37.772
PROMEDIO LUNES-VIERNES	24.839	28.156	36.405
PROMEDIO SABADO-DOMINGO	31.641	33.619	41.113
PAGINAS / VISITAS	1,27		
DURACION MEDIA VISITAS	0:01:23		
TIEMPO INTERACCIÓN MEDIO	0:00:56		

2. Secciones (Nacional e Internacional)

	PAGINAS	%
HOME	83.685	7.15 %
RESTO	1.087.245	92.85 %

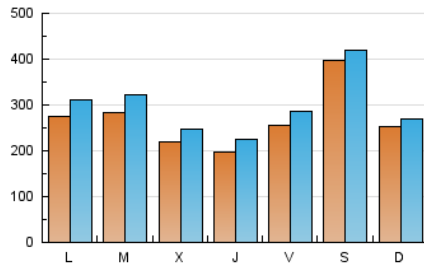
3. Por día del mes (Nacional e Internacional)

Día	N. únicos	Visitas	Páginas	Día	N. únicos	Visitas	Páginas	Día	N. únicos	Visitas	Páginas
1	20.241	21.637	26.893	11	16.033	18.478	24.197	21	23.489	25.489	32.800
2	23.085	25.646	32.883	12	13.473	15.915	21.486	22	29.145	31.890	40.703
3	19.034	21.367	27.576	13	27.661	31.531	42.159	23	32.407	37.006	47.981
4	18.048	20.161	26.473	14	39.596	42.093	54.168	24	29.765	34.650	46.291
5	20.467	23.090	30.071	15	17.694	18.624	22.541	25	24.922	28.126	36.634
6	31.405	34.324	43.743	16	26.154	29.821	36.161	26	15.287	17.658	23.627
7	86.740	90.691	107.393	17	33.677	38.720	48.051	27	9.499	11.008	14.782
8	40.758	42.631	48.174	18	28.438	32.591	42.846	28	8.737	9.765	12.628
9	29.587	33.339	42.514	19	29.361	33.676	43.881	29	18.367	19.755	24.721
10	41.665	46.533	59.495	20	33.510	37.431	49.088	30	25.988	29.051	35.944
								31	16.991	19.311	25.026

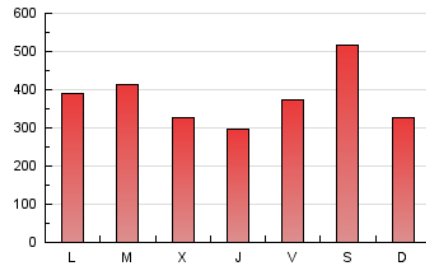
4. Gráficas (Nacional e Internacional)

4.1 Por día de la semana (promedio)

N. únicos / Visitas (x 100)

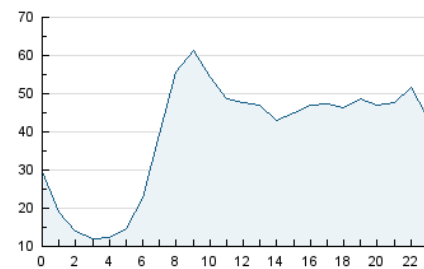


Páginas (x 100)

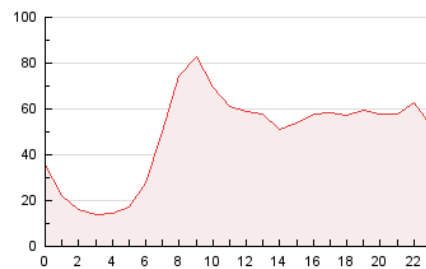


4.2 Por franja horaria (promedio)

Visitas_ (x 1000)

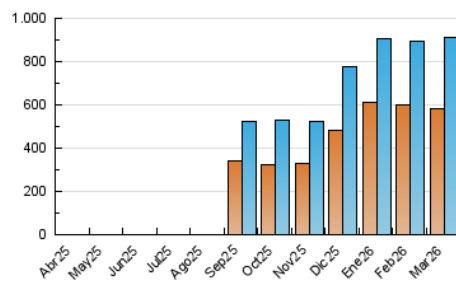


Páginas (x 1000)

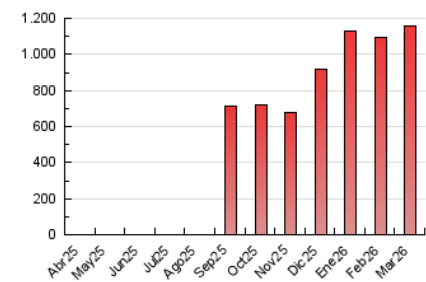


4.3 Por meses

N. únicos / Visitas (x 1000)



Páginas (x 1000)





INFORMACION Y CONTROL DE PUBLICACIONES, S.A.

Velázquez, 46, 1ª Drcha - Tel. 91 435 00 32 Fax 91 435 96 05 - 28001 - MADRID
Av. Diagonal 497, 5a planta - Tel 93 439 24 18 Fax 93 419 25 34 - 08029 - BARCELONA

Anexo - Tráfico Nacional

Título: ELPERIODICODELAENERGIA.COM
URL Primaria: https://elperiodicodeenergia.com
Editor: Roca Comunicación, S.L.
Domicilio: Calle Carmen Cobeña nº2 Portal D -1ªA
Ciudad: 28005 MADRID
Teléfono:
Fax:
E-mail:
Clasificación: Noticias e Información
Sub-Clasificación: Energía



1. Cifras totales y promedios (Nacional)

MES - AÑO	NAVEGADORES UNICOS	VISITAS	PAGINAS
Marzo - 2026	426.867	734.782	949.923
PROMEDIO DIARIO	21.085	23.711	31.042
PROMEDIO LUNES-VIERNES	19.894	22.841	30.400
PROMEDIO SABADO-DOMINGO	23.997	25.839	32.613
PAGINAS / VISITAS	1,31		
DURACION MEDIA VISITAS	0:01:29		
TIEMPO INTERACCIÓN MEDIO	0:01:09		

2. Secciones (Nacional)

	PAGINAS	%
HOME	73.440	7.63 %
RESTO	888.871	92.37 %

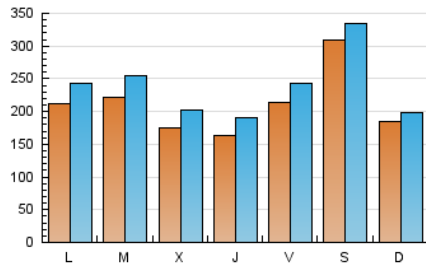
3. Por día del mes (Nacional)

Día	N. únicos	Visitas	Páginas	Día	N. únicos	Visitas	Páginas	Día	N. únicos	Visitas	Páginas
1	16.024	17.273	22.166	11	11.870	13.880	19.067	21	20.147	22.043	28.639
2	17.547	19.848	26.357	12	11.188	13.416	18.412	22	23.449	25.750	33.832
3	15.203	17.291	22.857	13	24.943	28.663	38.539	23	26.101	29.844	40.283
4	14.912	16.633	22.450	14	37.039	39.807	51.192	24	25.798	29.857	41.243
5	17.228	19.955	26.117	15	12.840	13.646	17.325	25	21.354	23.918	31.816
6	23.484	26.134	34.961	16	17.576	20.605	26.501	26	12.025	14.314	19.246
7	59.878	63.720	77.658	17	22.980	27.262	35.322	27	7.449	8.781	12.165
8	22.963	24.369	29.420	18	22.088	26.346	35.021	28	6.897	7.859	10.474
9	21.771	25.101	33.639	19	24.626	28.294	37.813	29	16.737	18.085	22.808
10	32.584	36.492	49.334	20	29.485	33.335	43.679	30	22.891	25.751	32.059
								31	14.557	16.779	21.916

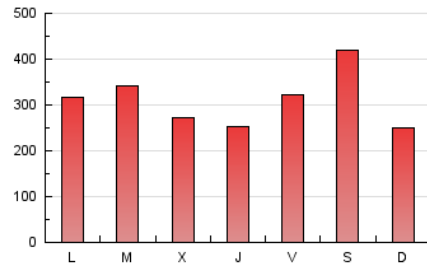
4. Gráficas (Nacional)

4.1 Por día de la semana (promedio)

N. únicos / Visitas (x 100)

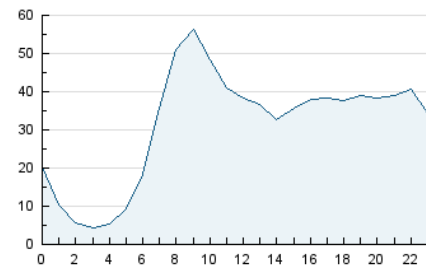


Páginas (x 100)

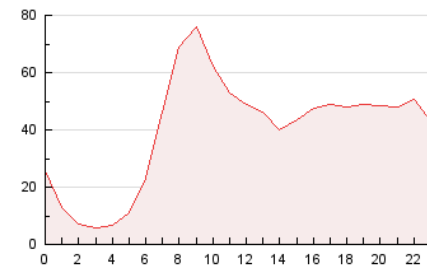


4.2 Por franja horaria (promedio)

Visitas_ (x 1000)

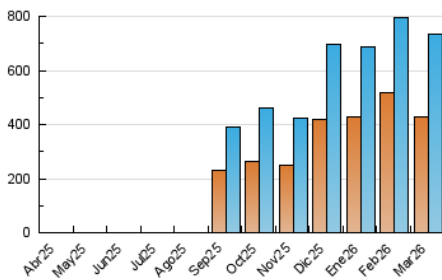


Páginas (x 1000)

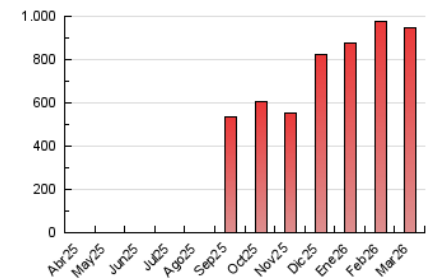


4.3 Por meses

N. únicos / Visitas (x 1000)



Páginas (x 1000)



5. Observaciones

Este Medio Electrónico de Comunicación ha sido medido por la herramienta Google Analytics de Google (GA4).

6. Definiciones básicas (Para más información ver Normas Técnicas para el Control de los Medios Electrónicos de Comunicación)

Página Vista:

Conjunto de ficheros enviado a un usuario como resultado de una petición del mismo recibida por el servidor. Cuando la página está formada por varios marcos (frames), el conjunto de los mismos tendrá, a efectos de cómputo, la consideración de una página unitaria.

Visita:

Una secuencia ininterrumpida de páginas servidas a un usuario válido. Si dicho usuario no realiza peticiones de páginas en un periodo de tiempo (30 min) la siguiente petición constituirá el inicio de una nueva visita.

Navegador Único:

Total de combinaciones únicas de una dirección IP y un identificador adicional. Los medios pueden utilizar cookies o el Identificador de Alta de registro.

Duración Página Vista:

Tiempo acumulado en segundos de todas las páginas vistas (en visitas de dos o más páginas vistas), dividido por el número total de páginas vistas.

Duración Visita:

Tiempo en segundos de todas las visitas de dos o más páginas vistas, dividido por el número total de visitas de dos o más páginas vistas.

Tráfico nacional:

Audiencia/difusión correspondiente a España medida en base a los datos de las direcciones IP registradas por el sistema de medición.

7. Opinión

De OJDinteractiva, la división de INFORMACIÓN Y CONTROL DE PUBLICACIONES S.A.:

Hemos examinado la información facilitada por el editor del medio electrónico para el periodo que comprende la presente certificación.

Nuestro examen se ha realizado de acuerdo con las normas y procedimientos establecidos en las Normas Técnicas para el Control de los Medios Electrónicos de Comunicación.

En nuestra opinión, la presente acta presenta razonablemente la difusión/audiencia registrada por este medio electrónico.

ADVERTENCIA:

El trabajo de OJDinteractiva, la división de INFORMACIÓN Y CONTROL DE PUBLICACIONES S.A (INTROL) se limita a la realización de pruebas para la revisión de los datos de recuento suministrados por el editor con la finalidad de expresar una opinión sobre la razonabilidad de dichos datos de acuerdo con las Normas Técnicas para el control de los MEC.

Por tanto, INTROL no acepta responsabilidad alguna por las inexactitudes o errores que puedan existir en los datos de recuento. Tampoco acepta ninguna responsabilidad por la falsedad en los datos de recuento recibidos del editor, ni por otros datos de medición que no están incluidos en el análisis.

Abril - 2026

OJDinteractiva