



## INFORMACION Y CONTROL DE PUBLICACIONES, S.A.

Velázquez, 46, 1º Drcha - Tel. 91 435 00 32 Fax 91 435 96 05 - 28001 - MADRID  
Av. Diagonal 497, 5a planta - Tel 93 439 24 18 Fax 93 419 25 34 - 08029 - BARCELONA

**Título:** GRUPO NUEVO SURESTE  
**URL Primaria:**  
**Editor:** Nuevo Sureste, S.L.U.  
**Domicilio:** Pza. Asturias nº 4 -2ºD  
**Ciudad:** 28523 RIVAS VACIAMADRID  
**Teléfono:**  
**Fax:**  
**E-mail:**  
**Clasificación:** Noticias e Información  
**Sub-Clasificación:** Noticias globales y actualidad

### 1. Cifras totales y promedios (Nacional e Internacional)

MES - AÑO	NAVEGADORES UNICOS	VISITAS	PAGINAS
Abril - 2026	161.290	268.180	421.714
<b>PROMEDIO DIARIO</b>	<b>8.065</b>	<b>8.965</b>	<b>14.057</b>
<b>PROMEDIO LUNES-VIERNES</b>	9.602	10.685	16.654
<b>PROMEDIO SABADO-DOMINGO</b>	3.840	4.233	6.915
<b>PAGINAS / VISITAS</b>	1,57		
<b>DURACION MEDIA VISITAS</b>	0:01:23		
<b>TIEMPO INTERACCIÓN MEDIO</b>	0:01:06		

### 2. Secciones (Nacional e Internacional)

	PAGINAS	%
<b>HOME</b>	0	0 %
<b>RESTO</b>	421.714	100.00 %

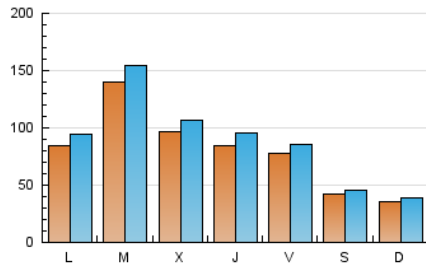
### 3. Por día del mes (Nacional e Internacional)

Día	N. únicos	Visitas	Páginas	Día	N. únicos	Visitas	Páginas	Día	N. únicos	Visitas	Páginas
1	8.285	9.023	13.955	11	4.593	5.048	8.024	21	8.153	9.000	14.348
2	3.828	4.150	6.577	12	5.261	5.620	9.053	22	9.732	10.778	17.262
3	1.961	2.194	3.395	13	7.158	7.982	11.993	23	8.114	9.253	15.168
4	1.416	1.632	2.668	14	8.375	9.553	14.195	24	9.343	10.742	19.242
5	2.032	2.218	3.670	15	9.430	10.997	17.362	25	5.977	6.601	11.455
6	11.742	12.944	20.608	16	13.084	14.702	20.781	26	4.001	4.529	7.752
7	31.339	34.169	48.497	17	10.369	11.393	16.416	27	9.012	10.125	18.498
8	14.442	15.662	23.272	18	4.684	5.143	7.986	28	8.222	9.257	15.570
9	11.576	12.957	19.984	19	2.752	3.070	4.711	29	6.241	7.091	12.031
10	9.252	10.004	15.556	20	5.827	6.589	11.062	30	5.758	6.509	10.623

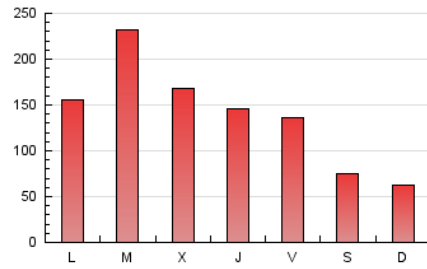
#### 4. Gráficas (Nacional e Internacional)

##### 4.1 Por día de la semana (promedio)

N. únicos / Visitas (x 100)

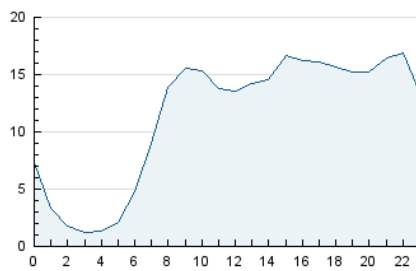


Páginas (x 100)

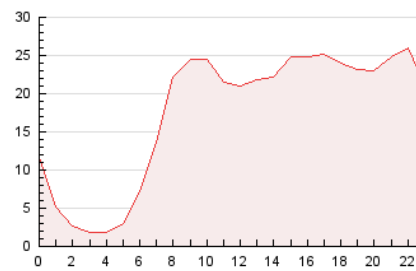


##### 4.2 Por franja horaria (promedio)

Visitas\_ (x 1000)

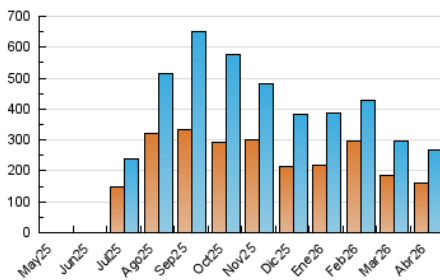


Páginas (x 1000)

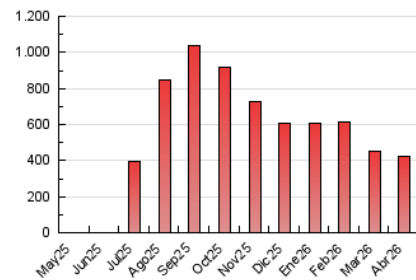


##### 4.3 Por meses

N. únicos / Visitas (x 1000)



Páginas (x 1000)





## INFORMACION Y CONTROL DE PUBLICACIONES, S.A.

Velázquez, 46, 1º Drcha - Tel. 91 435 00 32 Fax 91 435 96 05 - 28001 - MADRID  
Av. Diagonal 497, 5a planta - Tel 93 439 24 18 Fax 93 419 25 34 - 08029 - BARCELONA

### Anexo - Tráfico Nacional

**Título:** GRUPO NUEVO SURESTE  
**URL Primaria:**  
**Editor:** Nuevo Sureste, S.L.U.  
**Domicilio:** Pza. Asturias nº 4 -2ºD  
**Ciudad:** 28523 RIVAS VACIAMADRID  
**Teléfono:**  
**Fax:**  
**E-mail:**  
**Clasificación:** Noticias e Información  
**Sub-Clasificación:** Noticias globales y actualidad

#### 1. Cifras totales y promedios (Nacional)

MES - AÑO	NAVEGADORES UNICOS	VISITAS	PAGINAS
Abril - 2026	156.304	262.859	415.299
<b>PROMEDIO DIARIO</b>	<b>7.888</b>	<b>8.785</b>	<b>13.843</b>
<b>PROMEDIO LUNES-VIERNES</b>	9.402	10.484	16.411
<b>PROMEDIO SABADO-DOMINGO</b>	3.724	4.114	6.782
<b>PAGINAS / VISITAS</b>	1,58		
<b>DURACION MEDIA VISITAS</b>	0:01:23		
<b>TIEMPO INTERACCIÓN MEDIO</b>	0:01:08		

#### 2. Secciones (Nacional)

	PAGINAS	%
<b>HOME</b>	0	0 %
<b>RESTO</b>	415.299	100.00 %

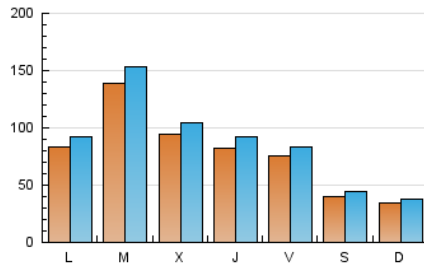
#### 3. Por día del mes (Nacional)

Día	N. únicos	Visitas	Páginas	Día	N. únicos	Visitas	Páginas	Día	N. únicos	Visitas	Páginas
<b>1</b>	7.929	8.693	13.580	<b>11</b>	4.395	4.843	7.821	<b>21</b>	7.998	8.891	14.159
<b>2</b>	3.727	4.054	6.441	<b>12</b>	5.096	5.460	8.872	<b>22</b>	9.649	10.682	17.143
<b>3</b>	1.909	2.138	3.319	<b>13</b>	7.005	7.814	11.785	<b>23</b>	8.040	9.178	15.041
<b>4</b>	1.373	1.586	2.610	<b>14</b>	8.094	9.308	13.886	<b>24</b>	9.234	10.618	19.114
<b>5</b>	2.003	2.188	3.629	<b>15</b>	9.080	10.597	16.975	<b>25</b>	5.916	6.537	11.378
<b>6</b>	11.629	12.803	20.474	<b>16</b>	12.306	13.974	19.936	<b>26</b>	3.945	4.477	7.673
<b>7</b>	31.137	33.902	48.245	<b>17</b>	9.941	11.002	15.880	<b>27</b>	8.912	10.021	18.363
<b>8</b>	14.264	15.428	22.989	<b>18</b>	4.497	4.986	7.777	<b>28</b>	8.117	9.166	15.418
<b>9</b>	11.355	12.727	19.713	<b>19</b>	2.565	2.833	4.493	<b>29</b>	6.159	7.033	11.921
<b>10</b>	9.016	9.778	15.293	<b>20</b>	5.658	6.395	10.838	<b>30</b>	5.691	6.444	10.533

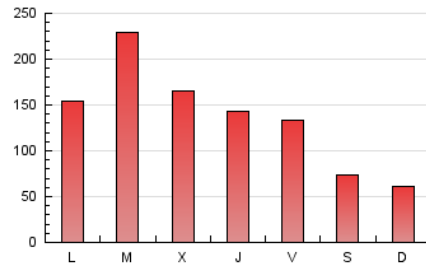
#### 4. Gráficas (Nacional)

##### 4.1 Por día de la semana (promedio)

N. únicos / Visitas (x 100)

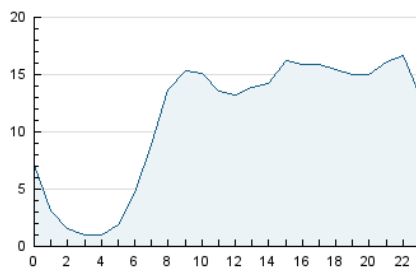


Páginas (x 100)

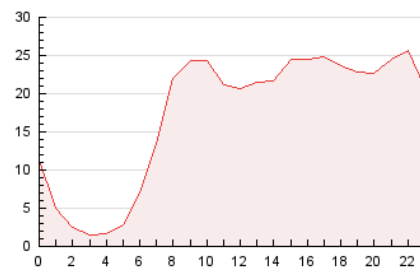


##### 4.2 Por franja horaria (promedio)

Visitas\_ (x 1000)

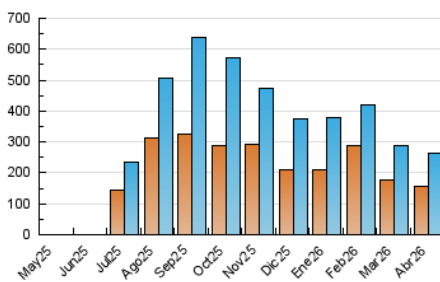


Páginas (x 1000)

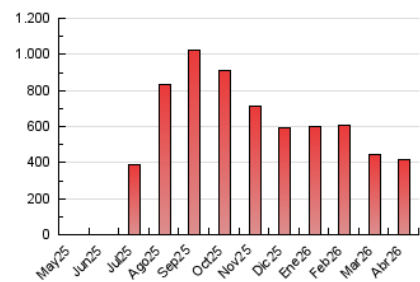


##### 4.3 Por meses

N. únicos / Visitas (x 1000)



Páginas (x 1000)



## 5. Observaciones

Este Medio Electrónico de Comunicación ha sido medido por la herramienta Google Analytics de Google (GA4).

## 6. Definiciones básicas (Para más información ver Normas Técnicas para el Control de los Medios Electrónicos de Comunicación)

### Página Vista:

Conjunto de ficheros enviado a un usuario como resultado de una petición del mismo recibida por el servidor. Cuando la página está formada por varios marcos (frames), el conjunto de los mismos tendrá, a efectos de cómputo, la consideración de una página unitaria.

### Visita:

Una secuencia ininterrumpida de páginas servidas a un usuario válido. Si dicho usuario no realiza peticiones de páginas en un periodo de tiempo (30 min) la siguiente petición constituirá el inicio de una nueva visita.

### Navegador Único:

Total de combinaciones únicas de una dirección IP y un identificador adicional. Los medios pueden utilizar cookies o el Identificador de Alta de registro.

### Duración Página Vista:

Tiempo acumulado en segundos de todas las páginas vistas (en visitas de dos o más páginas vistas), dividido por el número total de páginas vistas.

### Duración Visita:

Tiempo en segundos de todas las visitas de dos o más páginas vistas, dividido por el número total de visitas de dos o más páginas vistas.

### Tráfico nacional:

Audiencia/difusión correspondiente a España medida en base a los datos de las direcciones IP registradas por el sistema de medición.

## 7. Opinión

De OJDinteractiva, la división de INFORMACIÓN Y CONTROL DE PUBLICACIONES S.A.:

Hemos examinado la información facilitada por el editor del medio electrónico para el periodo que comprende la presente certificación.

Nuestro examen se ha realizado de acuerdo con las normas y procedimientos establecidos en las Normas Técnicas para el Control de los Medios Electrónicos de Comunicación.

En nuestra opinión, la presente certificación presenta razonablemente la difusión/audiencia registrada por este canal.

### ADVERTENCIA:

El trabajo de OJDinteractiva, la división de INFORMACIÓN Y CONTROL DE PUBLICACIONES S.A (INTROL) se limita a la realización de pruebas para la revisión de los datos de recuento suministrados por el editor con la finalidad de expresar una opinión sobre la razonabilidad de dichos datos de acuerdo con las Normas Técnicas para el control de los MEC.

Por tanto, INTROL no acepta responsabilidad alguna por las inexactitudes o errores que puedan existir en los datos de recuento. Tampoco acepta ninguna responsabilidad por la falsedad en los datos de recuento recibidos del editor, ni por otros datos de medición que no están incluidos en el análisis.

Mayo - 2026

OJDinteractiva