



## INFORMACION Y CONTROL DE PUBLICACIONES, S.A.

Velázquez, 46, 1ª Drcha - Tel. 91 435 00 32 Fax 91 435 96 05 - 28001 - MADRID  
Av. Diagonal 497, 5a planta - Tel 93 439 24 18 Fax 93 419 25 34 - 08029 - BARCELONA

**Título:** DIARIOGOL.COM  
**URL Primaria:** https://www.diariogol.com  
**Editor:** Economía Digital, S.L.  
**Domicilio:** Calle Tuset nº19 3-4  
**Ciudad:** 08006 BARCELONA  
**Teléfono:**  
**Fax:**  
**E-mail:**  
**Clasificación:** Noticias e Información  
**Sub-Clasificación:** Noticias deportivas y actualidad



### 1. Cifras totales y promedios (Nacional e Internacional)

MES - AÑO	NAVEGADORES UNICOS	VISITAS	PAGINAS
Marzo - 2025	168.140	250.757	338.821
<b>PROMEDIO DIARIO</b>	<b>7.593</b>	<b>7.997</b>	<b>10.930</b>
<b>PROMEDIO LUNES-VIERNES</b>	7.794	8.190	11.342
<b>PROMEDIO SABADO-DOMINGO</b>	7.171	7.590	10.065
<b>PAGINAS / VISITAS</b>	1,37		
<b>DURACION MEDIA VISITAS</b>	0:01:15		
<b>TIEMPO INTERACCIÓN MEDIO</b>	0:00:26		

### 2. Secciones (Nacional e Internacional)

	PAGINAS	%
<b>HOME</b>	18.173	5.36 %
<b>RESTO</b>	320.648	94.64 %

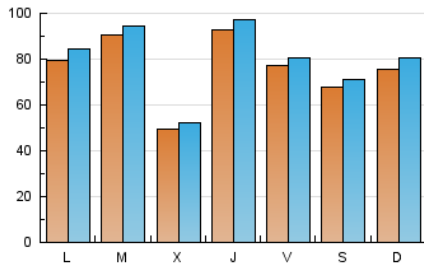
### 3. Por día del mes (Nacional e Internacional)

Día	N. únicos	Visitas	Páginas	Día	N. únicos	Visitas	Páginas	Día	N. únicos	Visitas	Páginas
1	5.834	6.029	8.127	11	6.562	6.957	9.432	21	3.321	3.478	5.748
2	5.579	5.900	7.771	12	6.898	7.201	9.697	22	14.278	14.863	18.573
3	9.398	9.735	13.093	13	15.391	15.740	20.470	23	19.443	21.147	26.363
4	13.410	13.552	17.960	14	11.799	12.295	16.061	24	13.425	14.607	18.924
5	5.120	5.505	8.175	15	5.082	5.415	7.029	25	9.846	10.604	14.252
6	15.499	16.472	21.233	16	4.018	4.249	6.394	26	4.376	4.669	7.506
7	10.210	10.872	14.635	17	6.098	6.287	8.899	27	3.237	3.389	5.394
8	4.000	4.277	6.364	18	6.367	6.598	9.742	28	5.498	5.687	8.352
9	5.238	5.346	7.808	19	3.319	3.531	5.895	29	4.757	5.024	7.005
10	7.335	7.768	11.086	20	3.033	3.249	5.244	30	3.483	3.645	5.211
								31	3.526	3.802	6.378

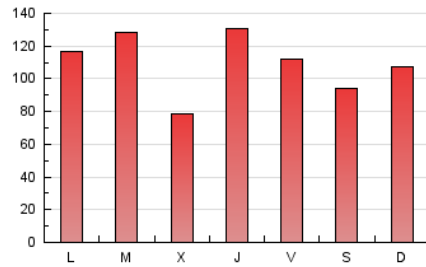
### 4. Gráficas (Nacional e Internacional)

#### 4.1 Por día de la semana (promedio)

N. únicos / Visitas (x 100)

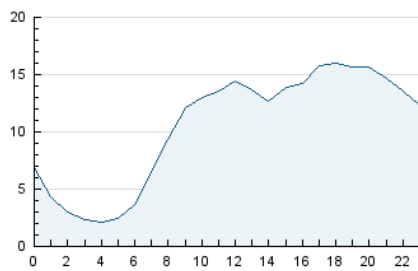


Páginas (x 100)

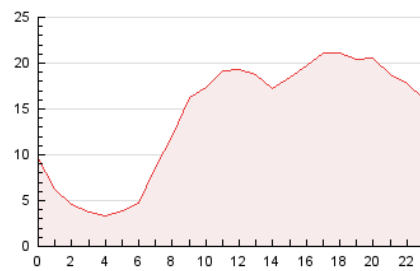


#### 4.2 Por franja horaria (promedio)

Visitas\_ (x 1000)

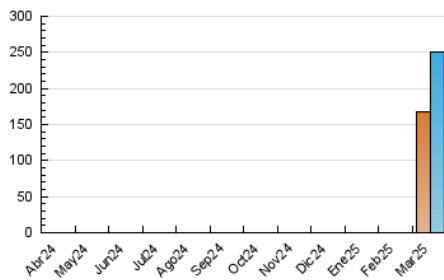


Páginas (x 1000)

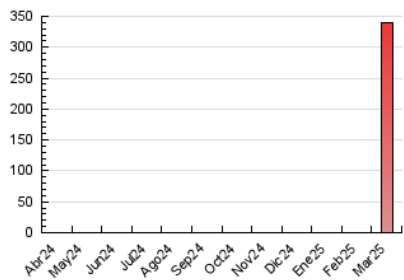


#### 4.3 Por meses

N. únicos / Visitas (x 1000)



Páginas (x 1000)





## INFORMACION Y CONTROL DE PUBLICACIONES, S.A.

Velázquez, 46, 1ª Drcha - Tel. 91 435 00 32 Fax 91 435 96 05 - 28001 - MADRID  
Av. Diagonal 497, 5a planta - Tel 93 439 24 18 Fax 93 419 25 34 - 08029 - BARCELONA

### Anexo - Tráfico Nacional

**Título:** DIARIOGOL.COM  
**URL Primaria:** https://www.diariogol.com  
**Editor:** Economía Digital, S.L.  
**Domicilio:** Calle Tuset nº19 3-4  
**Ciudad:** 08006 BARCELONA  
**Teléfono:**  
**Fax:**  
**E-mail:**  
**Clasificación:** Noticias e Información  
**Sub-Clasificación:** Noticias deportivas y actualidad



#### 1. Cifras totales y promedios (Nacional)

MES - AÑO	NAVEGADORES UNICOS	VISITAS	PAGINAS
Marzo - 2025	146.061	222.730	300.578
<b>PROMEDIO DIARIO</b>	<b>6.763</b>	<b>7.108</b>	<b>9.696</b>
<b>PROMEDIO LUNES-VIERNES</b>	6.987	7.325	10.106
<b>PROMEDIO SABADO-DOMINGO</b>	6.291	6.652	8.836
<b>PAGINAS / VISITAS</b>	1,36		
<b>DURACION MEDIA VISITAS</b>	0:01:11		
<b>TIEMPO INTERACCIÓN MEDIO</b>	0:00:26		

#### 2. Secciones (Nacional)

	PAGINAS	%
<b>HOME</b>	14.110	4.69 %
<b>RESTO</b>	286.468	95.31 %

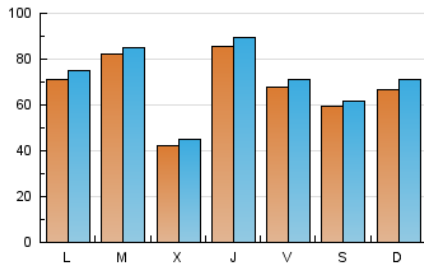
#### 3. Por día del mes (Nacional)

Día	N. únicos	Visitas	Páginas	Día	N. únicos	Visitas	Páginas	Día	N. únicos	Visitas	Páginas
1	5.194	5.329	7.222	11	5.718	5.954	8.289	21	2.876	3.000	4.966
2	4.994	5.311	6.963	12	6.276	6.536	8.792	22	12.523	12.905	16.322
3	8.575	8.854	11.701	13	14.642	14.895	19.175	23	17.562	19.196	23.809
4	12.738	12.885	16.910	14	11.093	11.554	14.962	24	12.316	13.305	17.444
5	4.553	4.886	7.220	15	4.423	4.713	6.131	25	8.808	9.407	12.707
6	14.324	15.274	19.626	16	3.299	3.491	5.332	26	3.559	3.786	6.168
7	8.866	9.485	12.677	17	5.084	5.246	7.494	27	2.801	2.928	4.577
8	3.440	3.613	5.476	18	5.631	5.859	8.492	28	4.263	4.412	6.663
9	4.503	4.611	6.795	19	2.575	2.732	4.778	29	4.119	4.350	6.015
10	6.435	6.846	9.713	20	2.510	2.678	4.301	30	2.848	2.996	4.290
								31	3.091	3.298	5.568

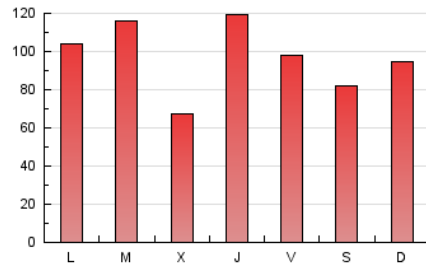
### 4. Gráficas (Nacional)

#### 4.1 Por día de la semana (promedio)

N. únicos / Visitas (x 100)

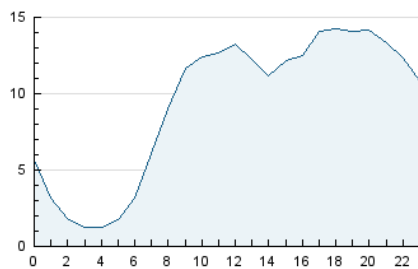


Páginas (x 100)

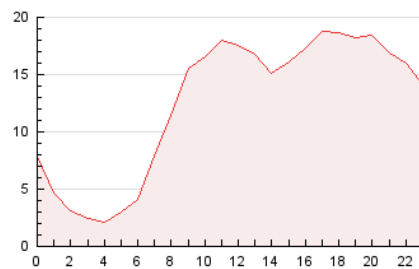


#### 4.2 Por franja horaria (promedio)

Visitas\_ (x 1000)

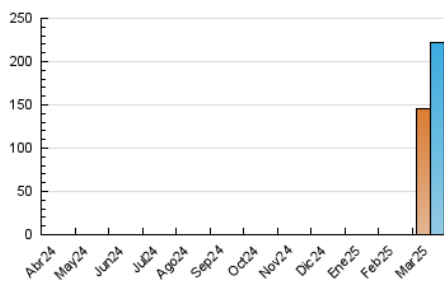


Páginas (x 1000)

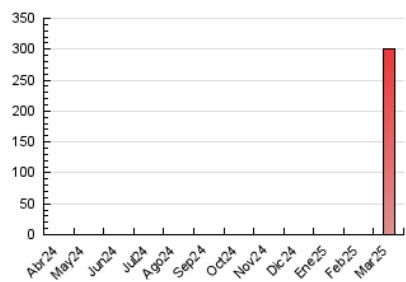


#### 4.3 Por meses

N. únicos / Visitas (x 1000)



Páginas (x 1000)



## 5. Observaciones

Este Medio Electrónico de Comunicación ha sido medido por la herramienta Google Analytics de Google (GA4).

## 6. Definiciones básicas (Para más información ver Normas Técnicas para el Control de los Medios Electrónicos de Comunicación)

### Página Vista:

Conjunto de ficheros enviado a un usuario como resultado de una petición del mismo recibida por el servidor. Cuando la página está formada por varios marcos (frames), el conjunto de los mismos tendrá, a efectos de cómputo, la consideración de una página unitaria.

### Visita:

Una secuencia ininterrumpida de páginas servidas a un usuario válido. Si dicho usuario no realiza peticiones de páginas en un periodo de tiempo (30 min) la siguiente petición constituirá el inicio de una nueva visita.

### Navegador Único:

Total de combinaciones únicas de una dirección IP y un identificador adicional. Los medios pueden utilizar cookies o el Identificador de Alta de registro.

### Duración Página Vista:

Tiempo acumulado en segundos de todas las páginas vistas (en visitas de dos o más páginas vistas), dividido por el número total de páginas vistas.

### Duración Visita:

Tiempo en segundos de todas las visitas de dos o más páginas vistas, dividido por el número total de visitas de dos o más páginas vistas.

### Tráfico nacional:

Audiencia/difusión correspondiente a España medida en base a los datos de las direcciones IP registradas por el sistema de medición.

## 7. Opinión

De OJDinteractiva, la división de INFORMACIÓN Y CONTROL DE PUBLICACIONES S.A.:

Hemos examinado la información facilitada por el editor del medio electrónico para el periodo que comprende la presente certificación.

Nuestro examen se ha realizado de acuerdo con las normas y procedimientos establecidos en las Normas Técnicas para el Control de los Medios Electrónicos de Comunicación.

En nuestra opinión, la presente acta presenta razonablemente la difusión/audiencia registrada por este medio electrónico.

### ADVERTENCIA:

El trabajo de OJDinteractiva, la división de INFORMACIÓN Y CONTROL DE PUBLICACIONES S.A (INTROL) se limita a la realización de pruebas para la revisión de los datos de recuento suministrados por el editor con la finalidad de expresar una opinión sobre la razonabilidad de dichos datos de acuerdo con las Normas Técnicas para el control de los MEC.

Por tanto, INTROL no acepta responsabilidad alguna por las inexactitudes o errores que puedan existir en los datos de recuento. Tampoco acepta ninguna responsabilidad por la falsedad en los datos de recuento recibidos del editor, ni por otros datos de medición que no están incluidos en el análisis.

Abril - 2025

OJDinteractiva